


NORMA DE CONTROL PARA LA  
PROTECCIÓN DE LOS DERECHOS  
DE LOS SOCIOS, CLIENTES Y  
USUARIOS FINANCIEROS DESDE LA  
INCLUSIÓN FINANCIERA CON  
PERSPECTIVA DE GÉNERO CON  
CORTE AL 31/03/2026



La  
29

COOPERATIVA  
DE AHORRO  
Y CRÉDITO  
29 DE OCTUBRE



TE ACOMPAÑA

NUEVO  
*Horizonte*

TÚ SI  
*cuentas*

RESOLUCIÓN: SEPS -IGT-IGS-INFMR-INGINT-2021-0017

DEPÓSITO

ACCESO A CRÉDITO

REPRESENTACIÓN

EDUCACIÓN  
FINANCIERA



La 29

SALDO POR SEXO-TIPO CUENTA

SALDO POR SEXO Y RANGO EDAD

SALDO POR SEXO Y ACTIVIDAD ECONÓMICA

SALDO POR SEXO Y NIVEL INSTRUCCIÓN

SALDO POR SEXO Y PROV. DOMICILIO

← PRINCIPAL

NUEVO Horizonte

## INDICADOR DE DEPÓSITOS AL 31/03/2026

### SALDO DE DEPÓSITOS POR SEXO

FEMENINO	MASCULINO	NO APLICA	Total
\$415.884.268,32	\$416.924.889,90	\$164.445.289,90	<b>\$997.254.448,12</b>

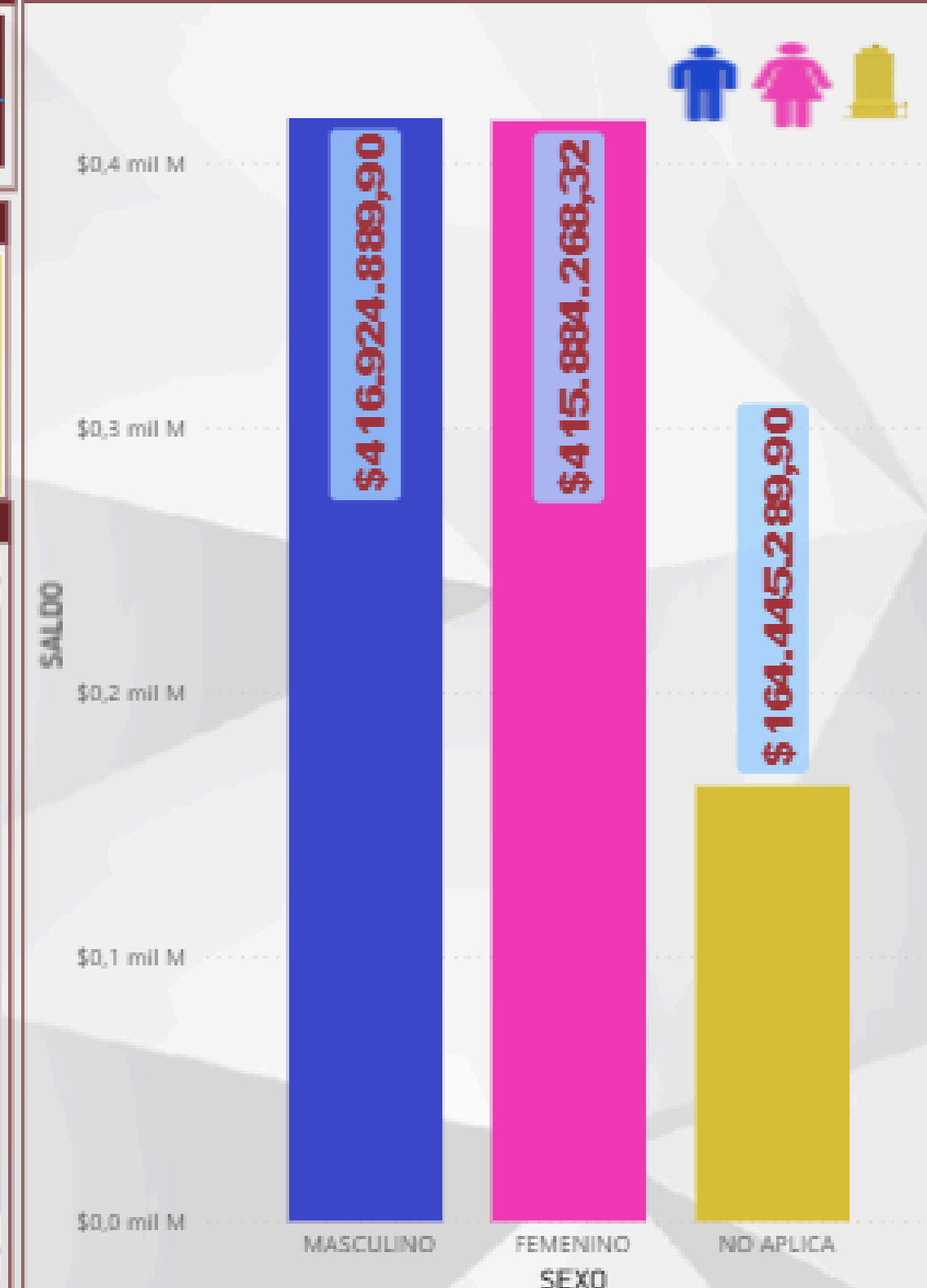
### SALDO DE DEPÓSITOS POR SEXO



### SALDO DE DEPÓSITOS POR SEXO Y POR TIPO DE CUENTA

PRODUCTO	FEMENINO	MASCULINO	NO APLICA	Total
DEPOSITO PLAZO FIJO	\$327.368.840,27	\$315.138.802,41	\$119.436.631,27	<b>\$761.942.273,95</b>
AHORROS SOCIO	\$35.115.723,24	\$56.788.020,15	\$1.257.599,04	<b>\$93.159.342,43</b>
AHORROS CLIENTE	\$23.948.557,93	\$18.984.461,87	\$43.626.603,84	<b>\$86.559.623,64</b>
AHORROS MEJOR FUTURO	\$15.765.108,75	\$12.612.441,53	\$93.985,35	<b>\$28.471.535,63</b>
AHORRO MUNDIALISTA29	\$9.755.869,86	\$10.578.831,78	\$20.715,64	<b>\$20.355.417,28</b>
AHORRO CESANTIA29	\$2.095.197,60	\$2.020.730,26		<b>\$4.115.927,86</b>
CUENTA AHORROS ANGELITOS	\$1.722.687,33	\$702.655,65		<b>\$2.425.342,98</b>
CUENTA ENCAJES	\$87.230,24	\$94.952,41		<b>\$182.182,65</b>
CUENTA ESPECIAL RECAUDACION	\$25.053,10	\$7.491,88	\$9.754,76	<b>\$42.299,72</b>
AHORRO CESATIA FAMILIAR		\$501,98		<b>\$501,98</b>
<b>Total</b>	<b>\$415.884.268,32</b>	<b>\$416.924.889,90</b>	<b>\$164.445.289,90</b>	<b>\$997.254.448,12</b>

### SALDO DE DEPÓSITOS POR SEXO



“Para mayor información, referirse al Portal de datos interactivo de la Economía Popular y Solidaria de la Superintendencia de Economía Popular y Solidaria”.



La 29

SALDO POR SEXO-TIPO CUENTA

SALDO POR SEXO Y RANGO EDAD

SALDO POR SEXO Y ACTIVIDAD ECONÓMICA

SALDO POR SEXO Y NIVEL INSTRUCCIÓN

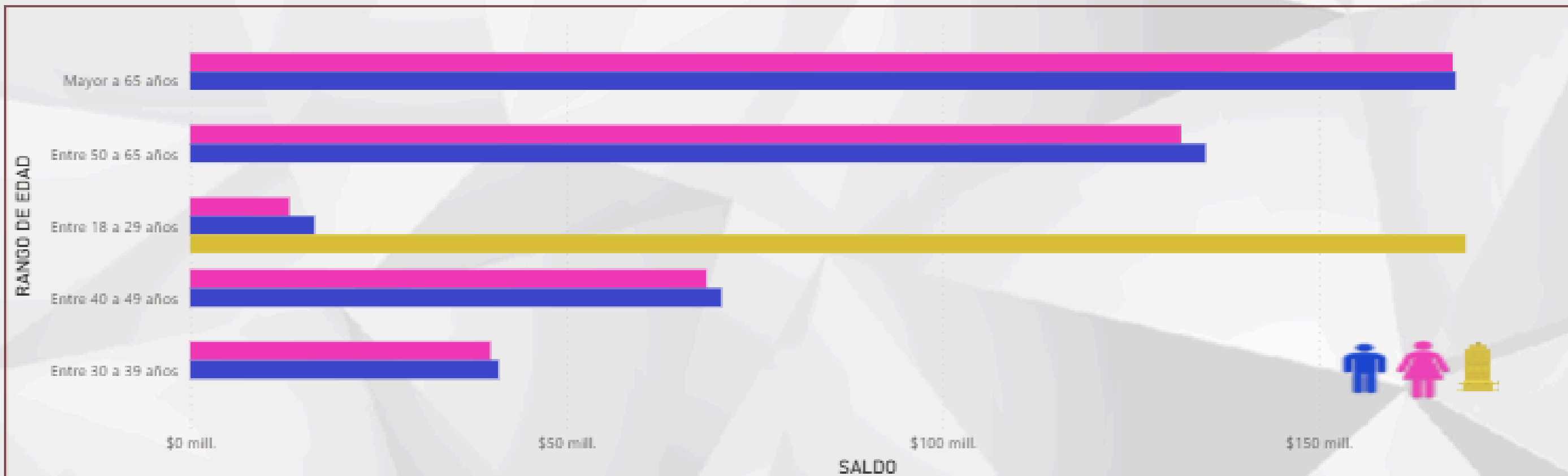
SALDO POR SEXO Y PROV. DOMICILIO

← PRINCIPAL

## INDICADOR DE DEPÓSITOS AL 31/12/2025

### SALDO DE DEPÓSITOS POR SEXO Y POR RANGO DE EDAD

Rango_Edad_Mercado	FEMENINO	MASCULINO	NO APLICA	Total
Mayor a 65 años	\$167.790.388,52	\$168.149.239,58		\$335.939.628,10
Entre 50 a 65 años	\$131.684.724,23	\$134.913.691,87		\$266.578.416,10
Entre 18 a 29 años	\$13.165.593,96	\$16.497.249,31	\$169.513.953,32	\$199.176.796,59
Entre 40 a 49 años	\$68.586.790,64	\$70.619.160,60		\$139.205.951,24
Entre 30 a 39 años	\$39.924.817,68	\$41.000.924,36		\$80.925.742,04
<b>Total</b>	<b>\$421.132.315,03</b>	<b>\$431.180.265,72</b>	<b>\$169.513.953,32</b>	<b>\$1.021.826.534,07</b>



NUEVO Horizonte

“Para mayor información, referirse al Portal de datos interactivo de la Economía Popular y Solidaria de la Superintendencia de Economía Popular y Solidaria”.



La 29

SALDO POR SEXO-TIPO CUENTA

SALDO POR SEXO Y RANGO EDAD

SALDO POR SEXO Y ACTIVIDAD ECONÓMICA

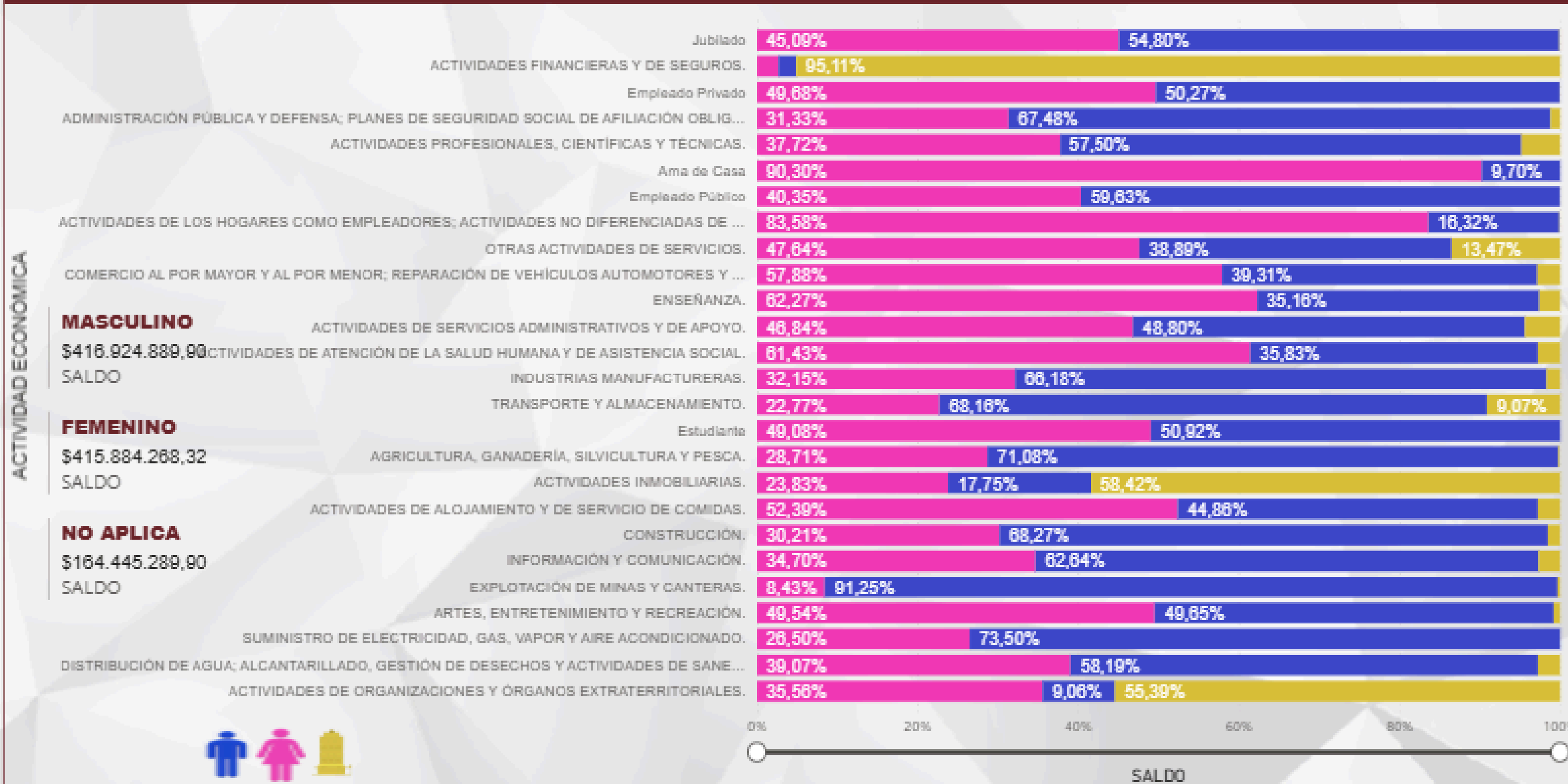
SALDO POR SEXO Y NIVEL INSTRUCCIÓN

SALDO POR SEXO Y PROV. DOMICILIO

← PRINCIPAL

# INDICADOR DE DEPÓSITOS AL 31/03/2026

## SALDO DE DEPÓSITOS POR SEXO Y POR ACTIVIDAD ECONÓMICA DEL SUJETO





La 29

SALDO POR SEXO-TIPO CUENTA

SALDO POR SEXO Y RANGO EDAD

SALDO POR SEXO Y ACTIVIDAD ECONÓMICA

SALDO POR SEXO Y NIVEL INSTRUCCIÓN

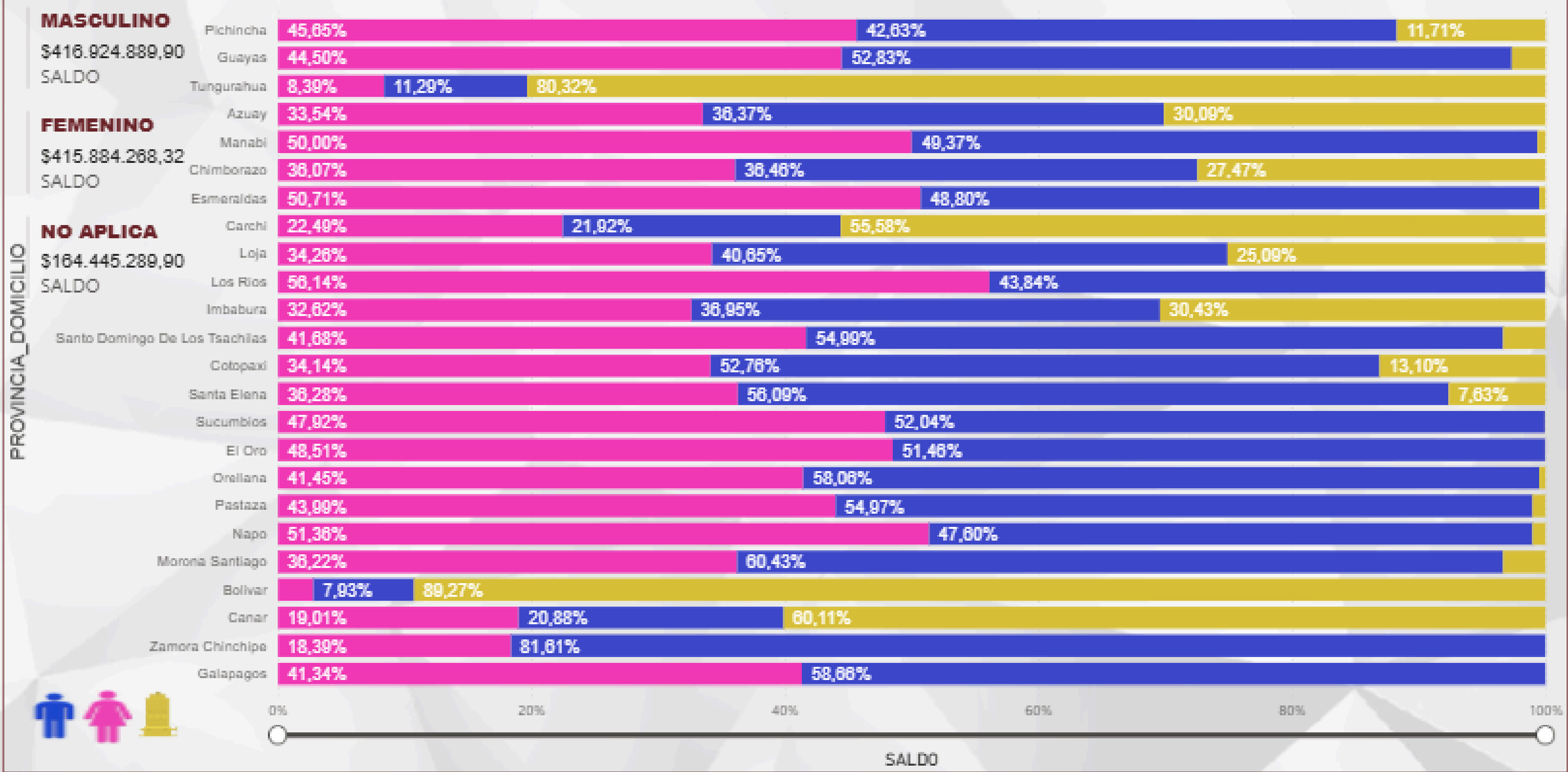
SALDO POR SEXO Y PROV. DOMICILIO

← PRINCIPAL

NUEVO Horizonte

# INDICADOR DE DEPÓSITOS AL 31/03/2026

## SALDO DE DEPÓSITOS POR SEXO Y POR PROVINCIA DE DOMICILIO

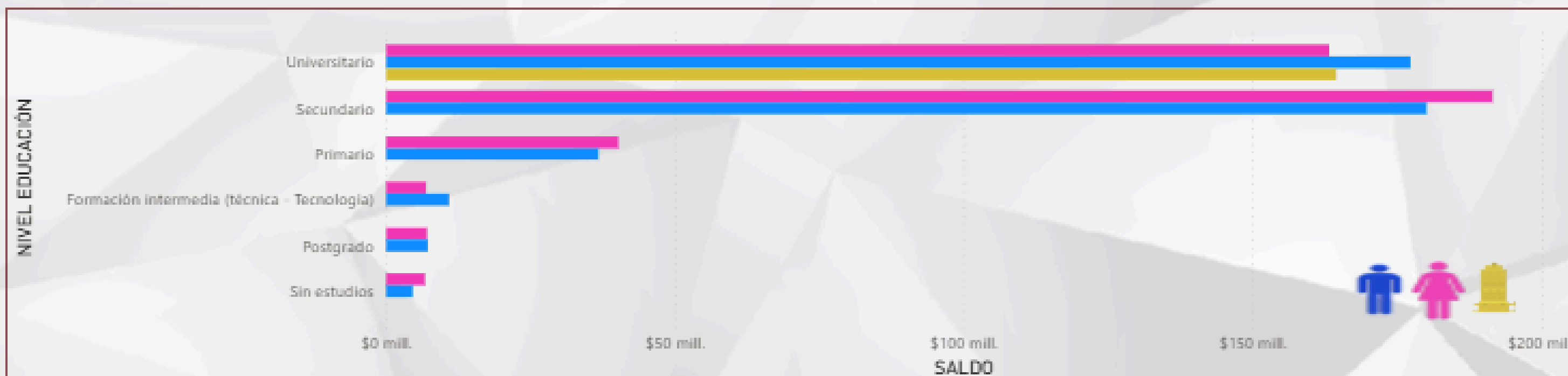


“Para mayor información, referirse al Portal de datos interactivo de la Economía Popular y Solidaria de la Superintendencia de Economía Popular y Solidaria”.

## INDICADOR DE DEPÓSITOS AL 31/03/2026

### SALDO DE DEPÓSITOS POR SEXO Y POR NIVEL DE INSTRUCCIÓN

Nivel_Educacion_Ajustado	FEMENINO	MASCULINO	NO APLICA	Total
Sin estudios	\$8.784.150,82	\$4.584.483,94		\$11.368.634,76
Primario	\$40.178.936,61	\$36.725.389,31		\$76.904.325,92
Secundario	\$191.588.766,00	\$180.094.675,81		\$371.663.441,81
Formación intermedia (técnica - Tecnología)	\$8.969.556,62	\$10.938.621,17		\$17.908.177,79
Universitario	\$163.231.999,40	\$177.315.391,11		\$340.547.390,51
Postgrado	\$7.150.858,87	\$7.266.328,56		\$14.417.187,43
Jurídico			\$164.445.289,90	\$164.445.289,90
<b>Total</b>	<b>\$415.884.268,32</b>	<b>\$416.924.889,90</b>	<b>\$164.445.289,90</b>	<b>\$997.254.448,12</b>



SALDO POR SEXO-TIPO CUENTA

SALDO POR SEXO Y RANGO EDAD

SALDO POR SEXO Y ACTIVIDAD ECONÓMICA

SALDO POR SEXO Y NIVEL INSTRUCCIÓN

SALDO POR SEXO Y PROV. DOMICILIO

← PRINCIPAL

NUEVO Horizonte



La  
**29**  
COOPERATIVA  
DE AHORRO  
Y CRÉDITO  
29 DE OCTUBRE

% ACCESO CRÉDITO

MONTO CRÉDITO

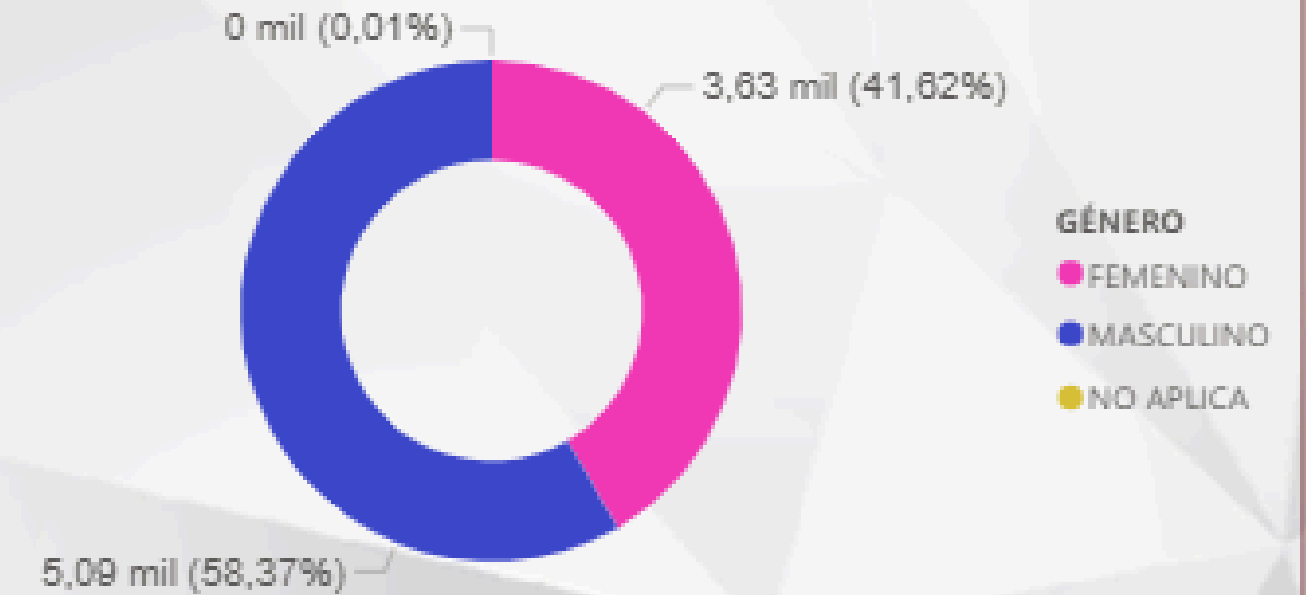
MOROSIDAD

# INDICADOR ACCESO A PRODUCTOS DE CRÉDITO

FECHA DE LIQUIDACIÓN

01/01/2026 31/03/2026

## GRÁFICO PORCENTUAL DE CRÉDITOS CONCEDIDOS POR TIPO DE SEXO



## PORCENTAJE DE ACCESO A CRÉDITOS POR TIPO DE CRÉDITO POR SEXO

TIPO DE CRÉDITO	FEMENINO	MASCULINO	NO APLICA	Total
Consumo	91,32%	87,39%		89,01%
Microcredito De Acumulacion Simple	5,21%	7,33%		6,44%
Microcredito Minorista	2,29%	3,93%		3,25%
Inmobiliario	0,55%	0,73%		0,65%
Microcredito De Acumulacion Ampliada	0,63%	0,63%		0,63%
Productivo Pymes			100,00%	0,01%
<b>Total</b>	<b>100,00%</b>	<b>100,00%</b>	<b>100,00%</b>	<b>100,00%</b>

## GRAFICO PORCENTAJE DE ACCESO A CREDITOS POR TIPO DE CREDITO POR SEXO



ACCESO POR TIPO DE CRÉDITO

ACCESO POR TIPO DE CRÉDITO Y ACTIVIDAD

ACCESO POR TIPO DE CRÉDITO Y ACTIVIDAD

ACCESO POR TIPO DE CRÉDITO RANGO EDAD

ACCESO A PRODUCTOS DE CRÉDITO POR PROVINCIA

← PRINCIPAL

PANTALLA ACCESO ↩

ACCESO POR TIPO DE CRÉDITO

ACCESO POR TIPO DE CRÉDITO Y ACTIVIDAD

ACCESO POR TIPO DE CRÉDITO Y ACTIVIDAD

ACCESO POR TIPO DE CRÉDITO RANGO EDAD

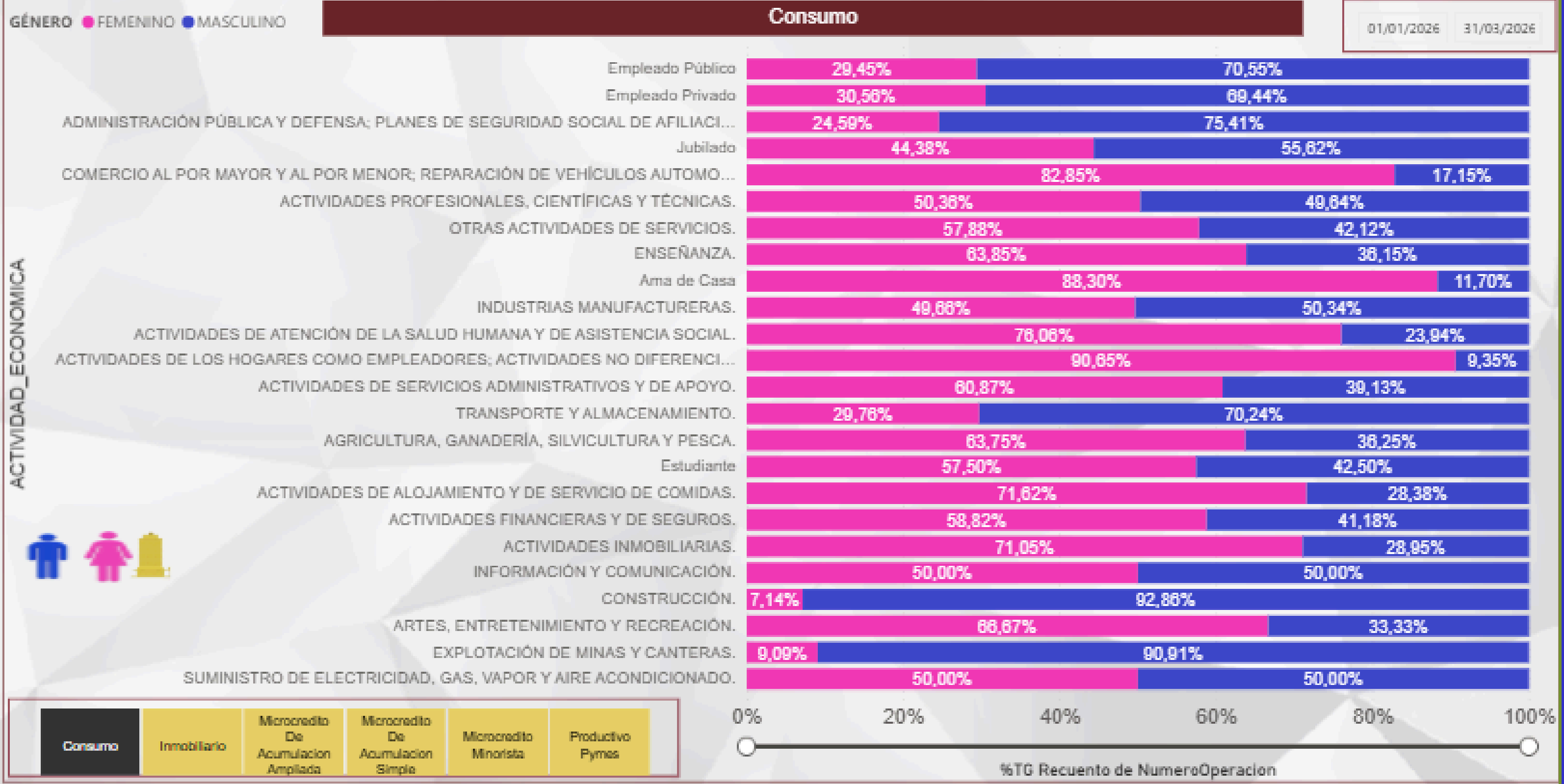
ACCESO A PRODUCTOS DE CRÉDITO POR PROVINCIA

← PRINCIPAL

PANTALLA ACCESO ↩

# INDICADOR ACCESO A PRODUCTOS DE CRÉDITO

## PORCENTAJE DE ACCESO A CREDITOS POR SEXO, TIPO DE CREDITO Y POR ACTIVIDAD ECONOMICA DEL SUJETO



“Para mayor información, referirse al Portal de datos interactivo de la Economía Popular y Solidaria de la Superintendencia de Economía Popular y Solidaria”.

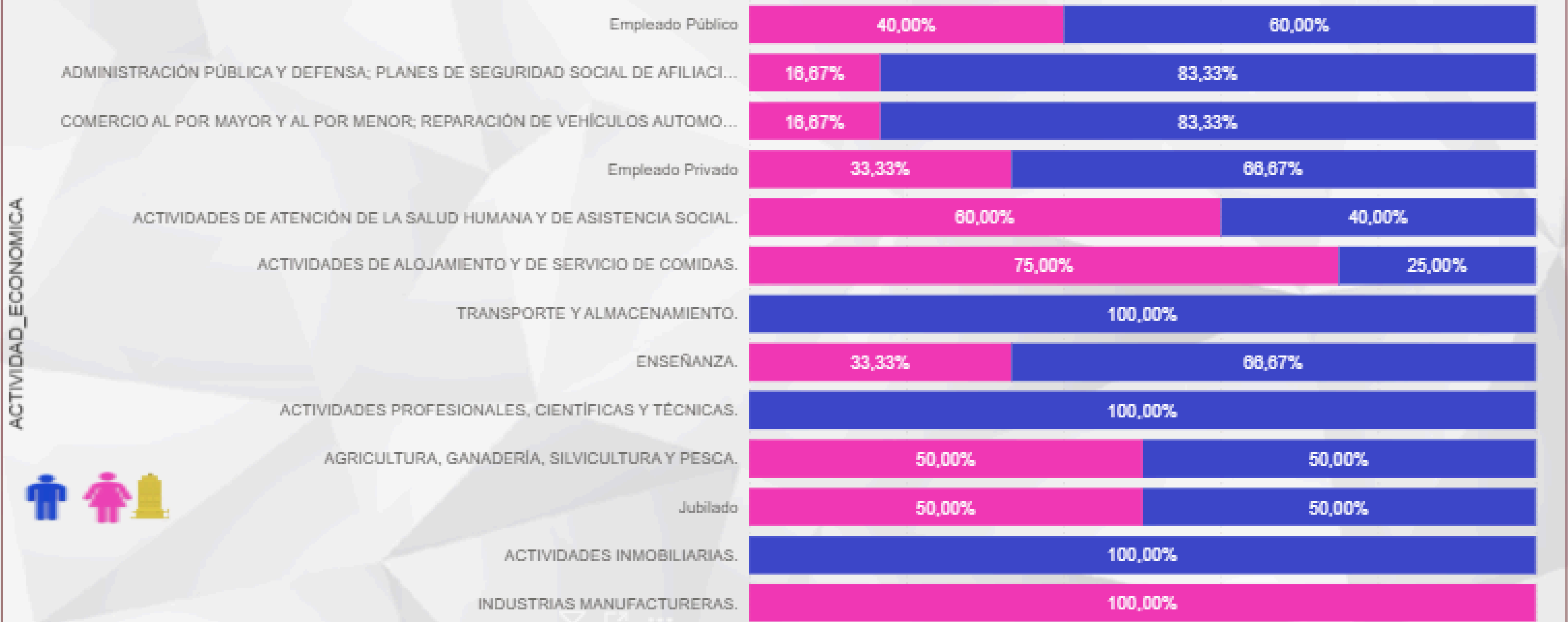
# INDICADOR ACCESO A PRODUCTOS DE CRÉDITO

PORCENTAJE DE ACCESO A CREDITOS POR SEXO, TIPO DE CREDITO Y POR ACTIVIDAD ECONOMICA DEL SUJETO


GÉNERO ● FEMENINO ● MASCULINO

Inmobiliario

01/01/2026 31/03/2026



ACTIVIDAD ECONOMICA



ACCESO POR TIPO DE CRÉDITO

ACCESO POR TIPO DE CRÉDITO Y ACTIVIDAD


ACCESO POR TIPO DE CRÉDITO Y ACTIVIDAD

ACCESO POR TIPO DE CRÉDITO RANGO EDAD

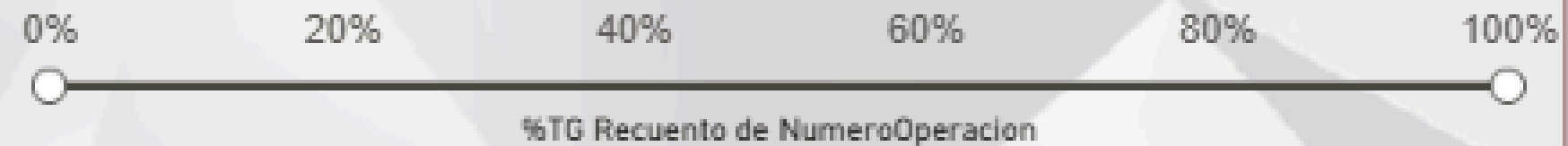
ACCESO A PRODUCTOS DE CRÉDITO POR PROVINCIA

← PRINCIPAL

PANTALLA ACCESO ↩



Consumo Inmobiliario Microcredito De Acumulacion Ampliada Microcredito De Acumulacion Simple Microcredito Minorista Productivo Pymes



“Para mayor información, referirse al Portal de datos interactivo de la Economía Popular y Solidaria de la Superintendencia de Economía Popular y Solidaria”.

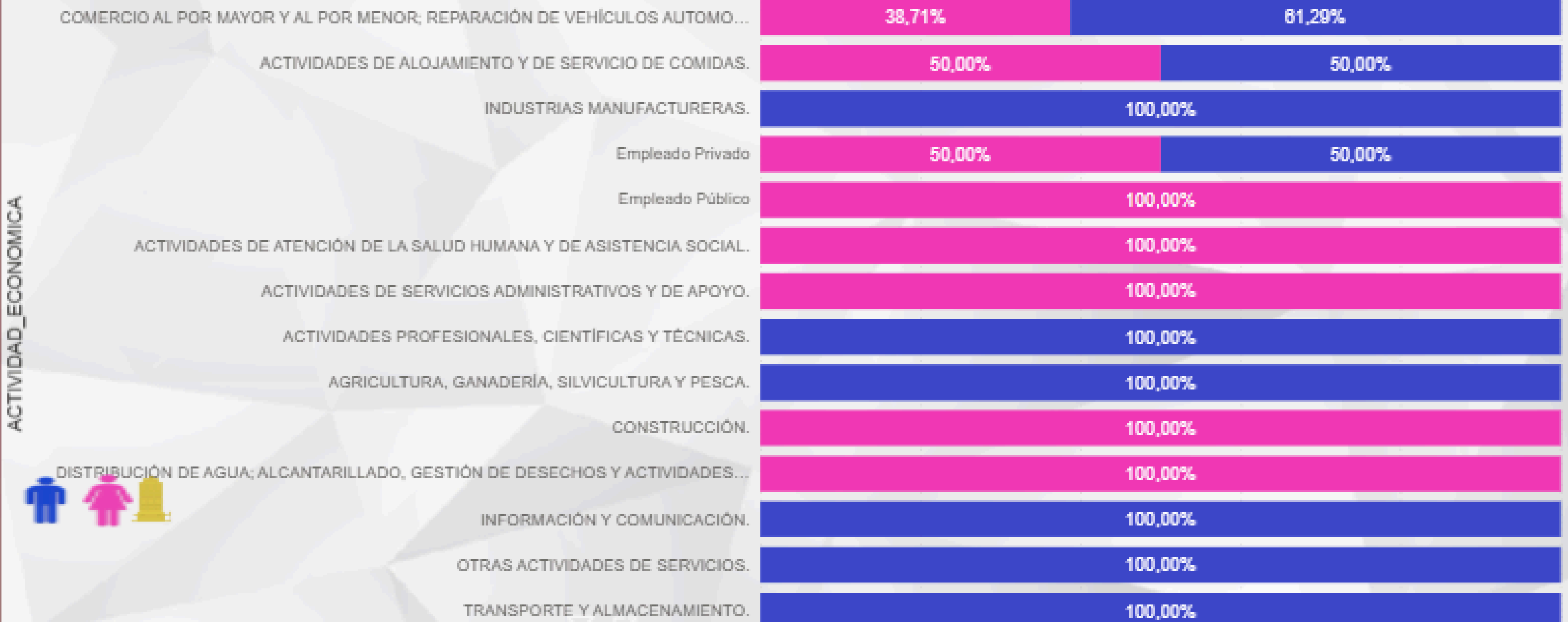
# INDICADOR ACCESO A PRODUCTOS DE CRÉDITO

## PORCENTAJE DE ACCESO A CREDITOS POR SEXO, TIPO DE CREDITO Y POR ACTIVIDAD ECONOMICA DEL SUJETO

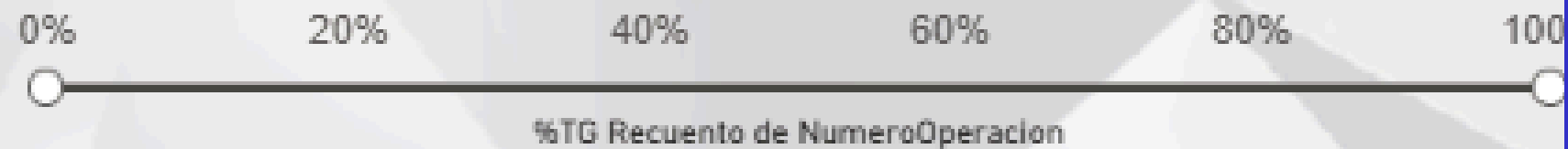
GÉNERO ● FEMENINO ● MASCULINO

Microcredito De Acumulacion Ampliada

01/01/2026 31/03/2026



Consumo    Inmobiliario    **Microcredito De Acumulacion Ampliada**    Microcredito De Acumulacion Simple    Microcredito Minorista    Productivo Pymes



ACCESO POR TIPO DE CRÉDITO

ACCESO POR TIPO DE CRÉDITO Y ACTIVIDAD


ACCESO POR TIPO DE CRÉDITO Y ACTIVIDAD

ACCESO POR TIPO DE CRÉDITO RANGO EDAD

ACCESO A PRODUCTOS DE CRÉDITO POR PROVINCIA

← PRINCIPAL

ANTALLA ACCESO ↩



“Para mayor información, referirse al Portal de datos interactivo de la Economía Popular y Solidaria de la Superintendencia de Economía Popular y Solidaria”.

ACCESO POR TIPO DE CRÉDITO

ACCESO POR TIPO DE CRÉDITO Y ACTIVIDAD

ACCESO POR TIPO DE CRÉDITO Y ACTIVIDAD

ACCESO POR TIPO DE CRÉDITO RANGO EDAD

ACCESO A PRODUCTOS DE CRÉDITO POR PROVINCIA

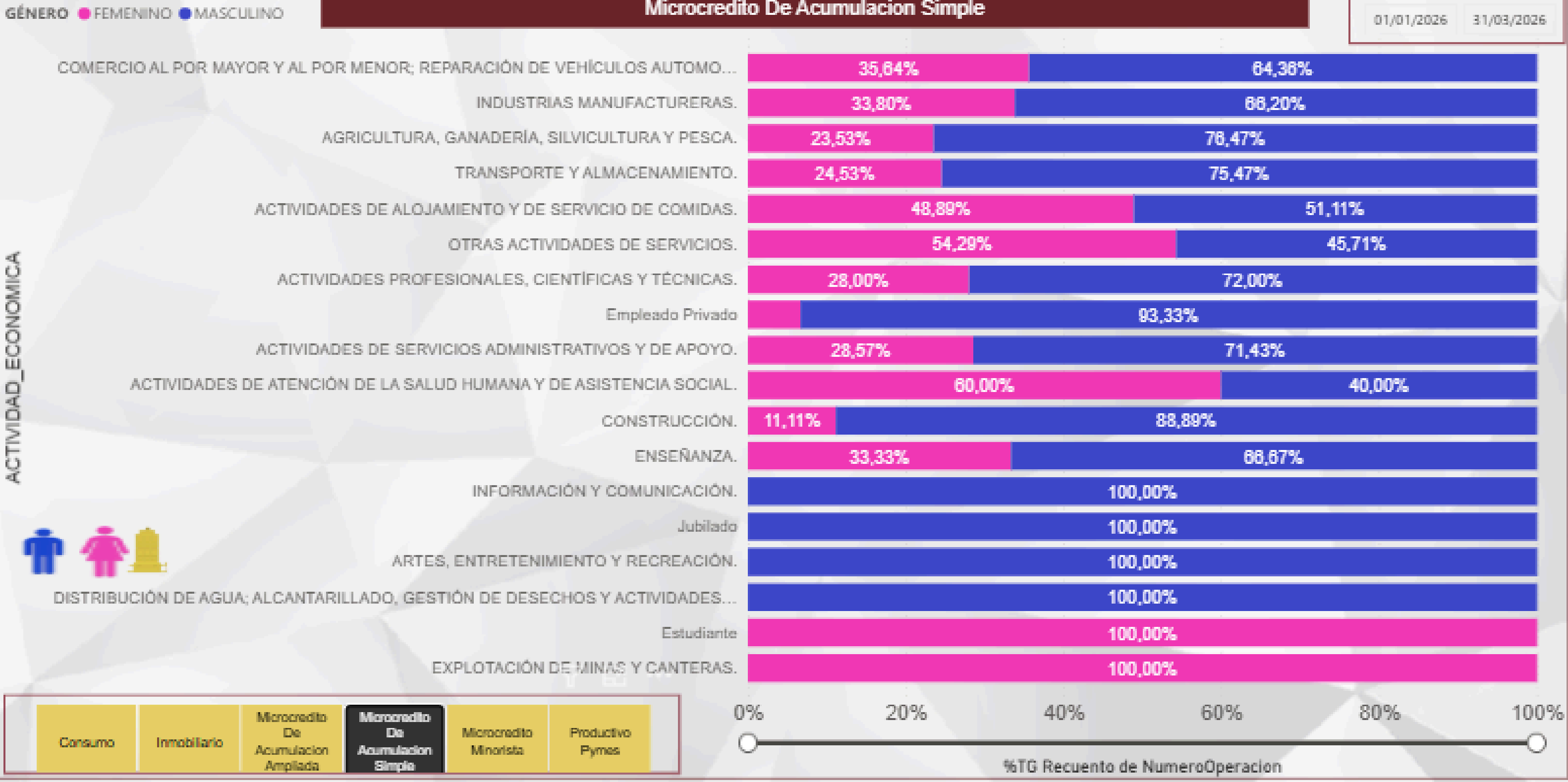
PRINCIPAL

PANTALLA ACCESO



# INDICADOR ACCESO A PRODUCTOS DE CRÉDITO

## PORCENTAJE DE ACCESO A CREDITOS POR SEXO, TIPO DE CREDITO Y POR ACTIVIDAD ECONOMICA DEL SUJETO



“Para mayor información, referirse al Portal de datos interactivo de la Economía Popular y Solidaria de la Superintendencia de Economía Popular y Solidaria”.

ACCESO POR TIPO DE CRÉDITO

ACCESO POR TIPO DE CRÉDITO Y ACTIVIDAD

ACCESO POR TIPO DE CRÉDITO Y ACTIVIDAD

ACCESO POR TIPO DE CRÉDITO RANGO EDAD

ACCESO A PRODUCTOS DE CRÉDITO POR PROVINCIA

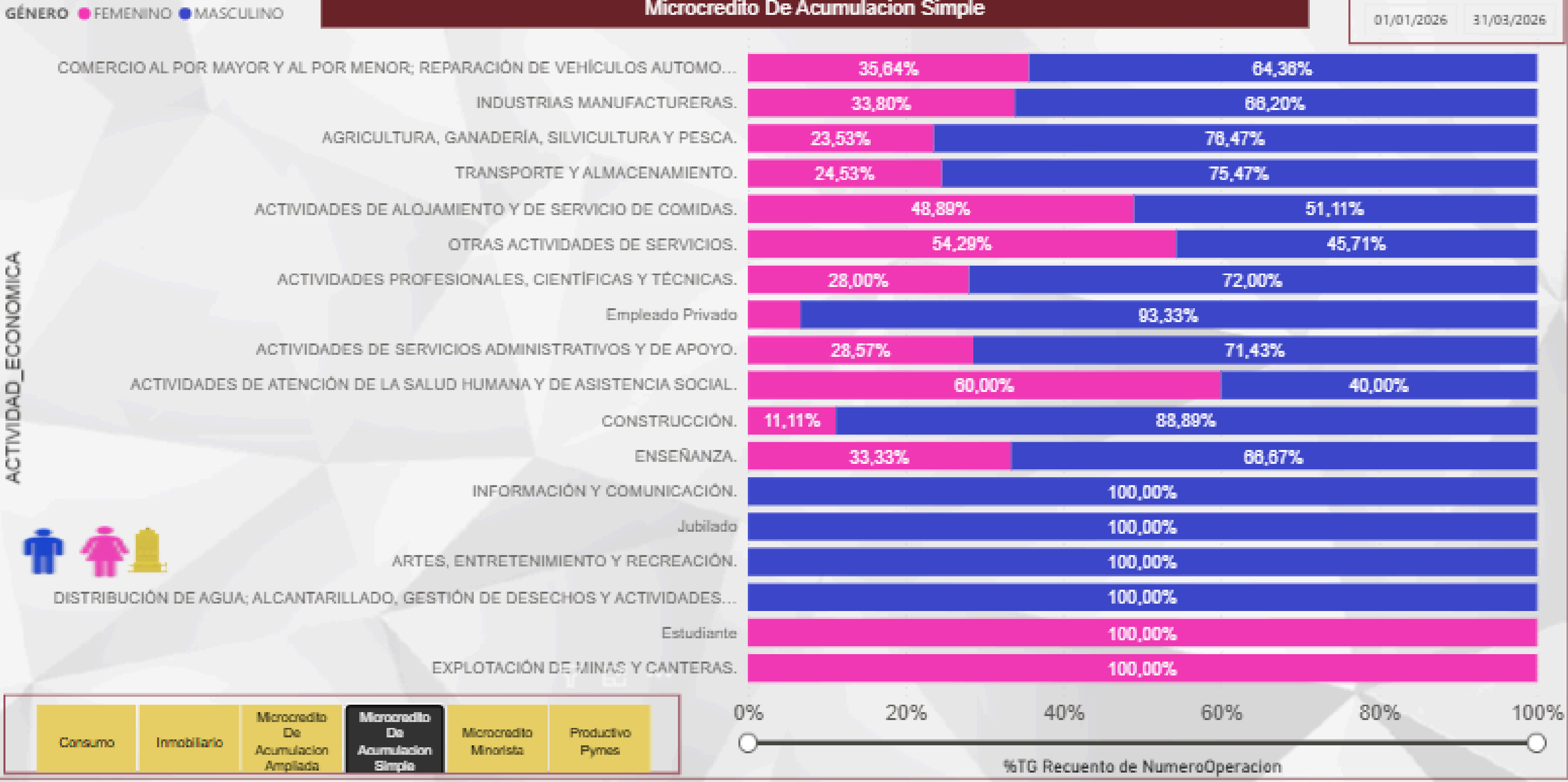
PRINCIPAL

PANTALLA ACCESO



# INDICADOR ACCESO A PRODUCTOS DE CRÉDITO

## PORCENTAJE DE ACCESO A CREDITOS POR SEXO, TIPO DE CREDITO Y POR ACTIVIDAD ECONOMICA DEL SUJETO



“Para mayor información, referirse al Portal de datos interactivo de la Economía Popular y Solidaria de la Superintendencia de Economía Popular y Solidaria”.

ACCESO POR TIPO DE CRÉDITO

ACCESO POR TIPO DE CRÉDITO Y ACTIVIDAD

ACCESO POR TIPO DE CRÉDITO Y ACTIVIDAD

ACCESO POR TIPO DE CRÉDITO RANGO EDAD

ACCESO A PRODUCTOS DE CRÉDITO POR PROVINCIA

← PRINCIPAL

PANTALLA ACCESO ↩

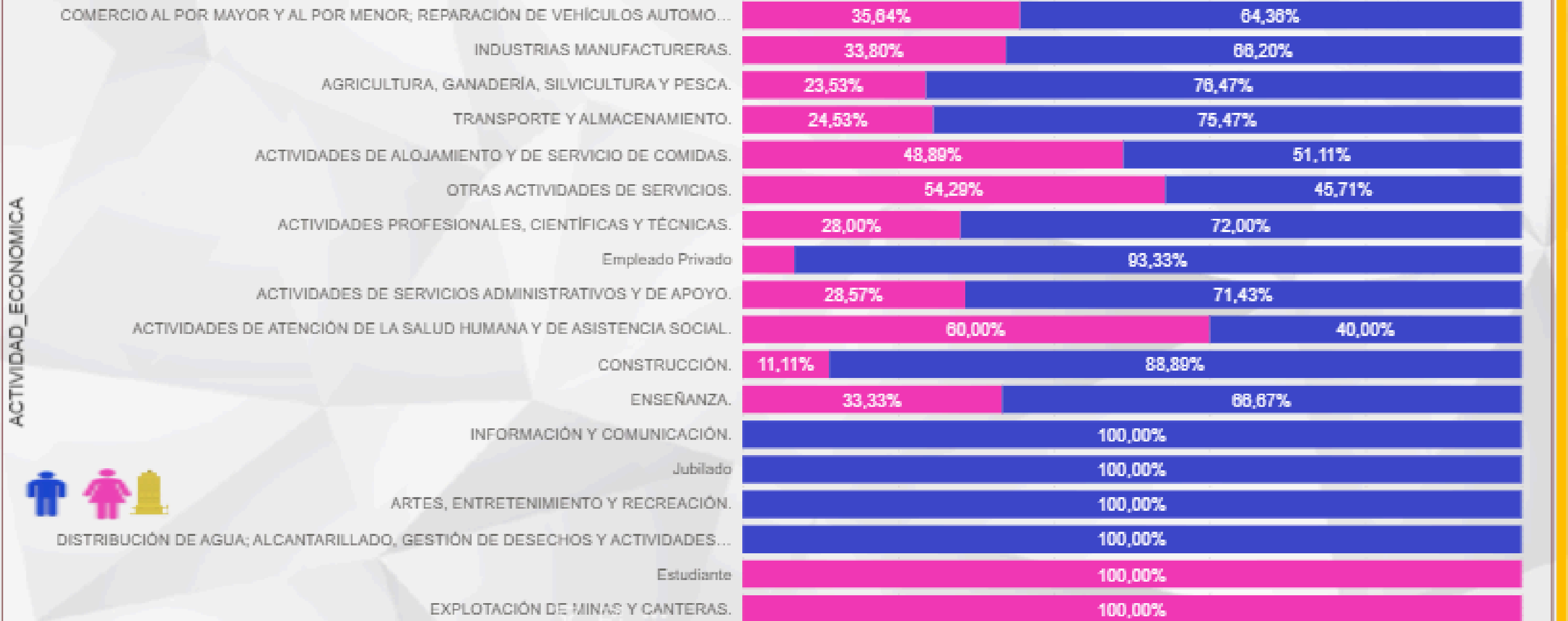
# INDICADOR ACCESO A PRODUCTOS DE CRÉDITO

## PORCENTAJE DE ACCESO A CREDITOS POR SEXO, TIPO DE CREDITO Y POR ACTIVIDAD ECONOMICA DEL SUJETO

GÉNERO ● FEMENINO ● MASCULINO

Microcredito De Acumulacion Simple

01/01/2026 31/03/2026



ACTIVIDAD ECONOMICA



- Consumo
- Inmobiliario
- Microcredito De Acumulacion Ampliada
- Microcredito De Acumulacion Simple
- Microcredito Minorista**
- Productivo Pymes



“Para mayor información, referirse al Portal de datos interactivo de la Economía Popular y Solidaria de la Superintendencia de Economía Popular y Solidaria”.



La 29

ACCESO POR TIPO DE CRÉDITO

ACCESO POR TIPO DE CRÉDITO Y ACTIVIDAD

ACCESO POR TIPO DE CRÉDITO Y ACTIVIDAD

ACCESO POR TIPO DE CRÉDITO RANGO EDAD

ACCESO A PRODUCTOS DE CRÉDITO POR PROVINCIA

ACCESO POR TIPO DE CRÉDITO Y ACTIVIDAD

ACCESO POR TIPO DE CRÉDITO Y ACTIVIDAD

PRINCIPAL

PANTALLA ACCESO

NUEVO Horizonte

# INDICADOR ACCESO A PRODUCTOS DE CRÉDITO

## PORCENTAJE DE ACCESO A CREDITOS POR SEXO, TIPO DE CREDITO Y POR ACTIVIDAD ECONOMICA DEL SUJETO

GÉNERO ● NO APLICA

Productivo Pymes

01/01/2026

31/03/2026

ACTIVIDAD\_ECONOMICA

CONSTRUCCIÓN.

100,00%



- Consumo
- Inmobiliario
- Microcredito De Acumulacion Ampliada
- Microcredito De Acumulacion Simple
- Microcredito Minorista
- Productivo Pymes**

40%

60%

80%

100%

%TG Recuento de NumeroOperacion

“Para mayor información, referirse al Portal de datos interactivo de la Economía Popular y Solidaria de la Superintendencia de Economía Popular y Solidaria”.



La 29

ACCESO POR TIPO DE CRÉDITO

ACCESO POR TIPO DE CRÉDITO Y ACTIVIDAD

ACCESO POR TIPO DE CRÉDITO Y ACTIVIDAD

ACCESO POR TIPO DE CRÉDITO RANGO EDAD

ACCESO A PRODUCTOS DE CRÉDITO POR PROVINCIA

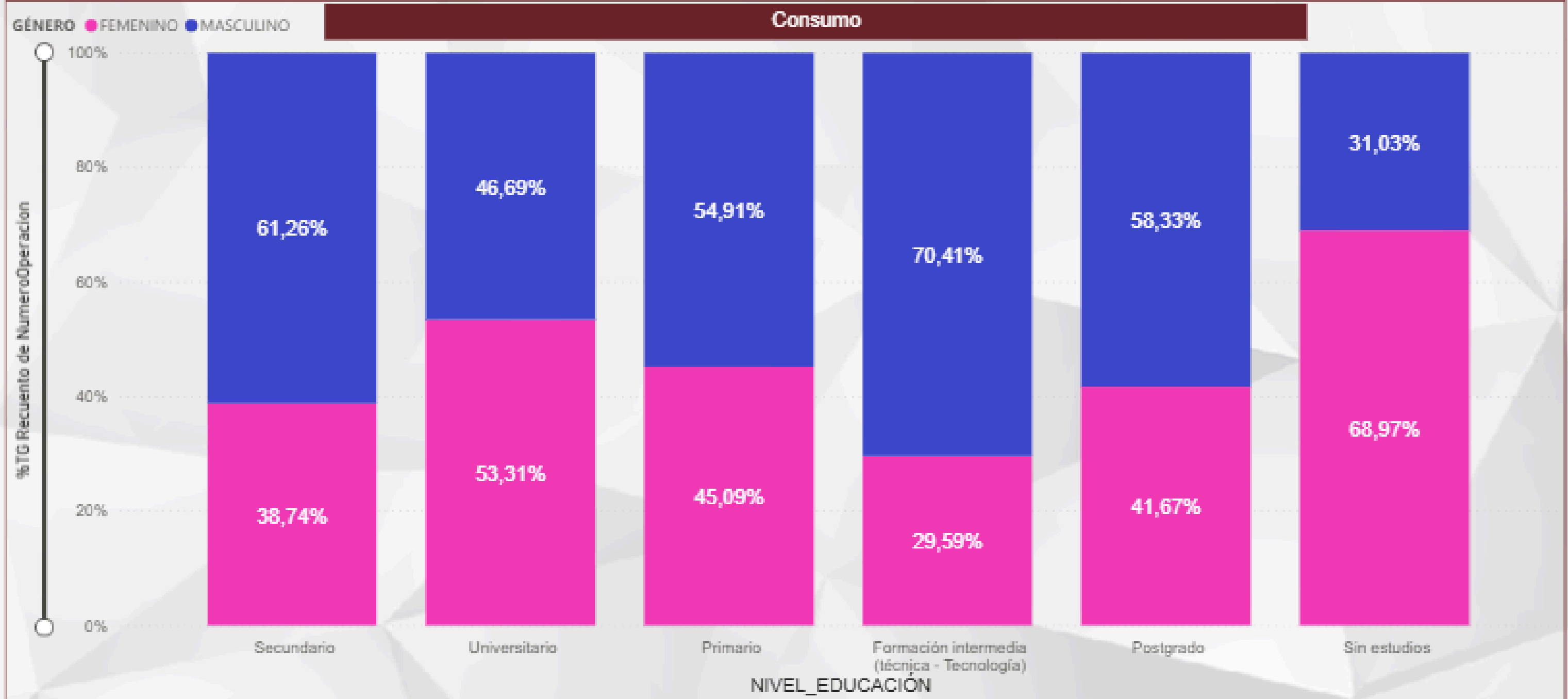
← PRINCIPAL

PANTALLA ACCESO ↩

NUEVO Horizonte

# INDICADOR ACCESO A PRODUCTOS DE CRÉDITO

## PORCENTAJE DE ACCESO A CREDITOS POR SEXO, POR TIPO DE CREDITO Y NIVEL DE INSTRUCCION



- Consumo
- Inmobiliario
- Microcredito De Acumulacion Ampliada
- Microcredito De Acumulacion Simple
- Microcredito Minorista
- Productivo Pymes



01/01/2026 31/03/2026

“Para mayor información, referirse al Portal de datos interactivo de la Economía Popular y Solidaria de la Superintendencia de Economía Popular y Solidaria”.



La 29

ACCESO POR TIPO DE CRÉDITO

ACCESO POR TIPO DE CRÉDITO Y ACTIVIDAD

ACCESO POR TIPO DE CRÉDITO Y ACTIVIDAD

ACCESO POR TIPO DE CRÉDITO RANGO EDAD

ACCESO A PRODUCTOS DE CRÉDITO POR PROVINCIA

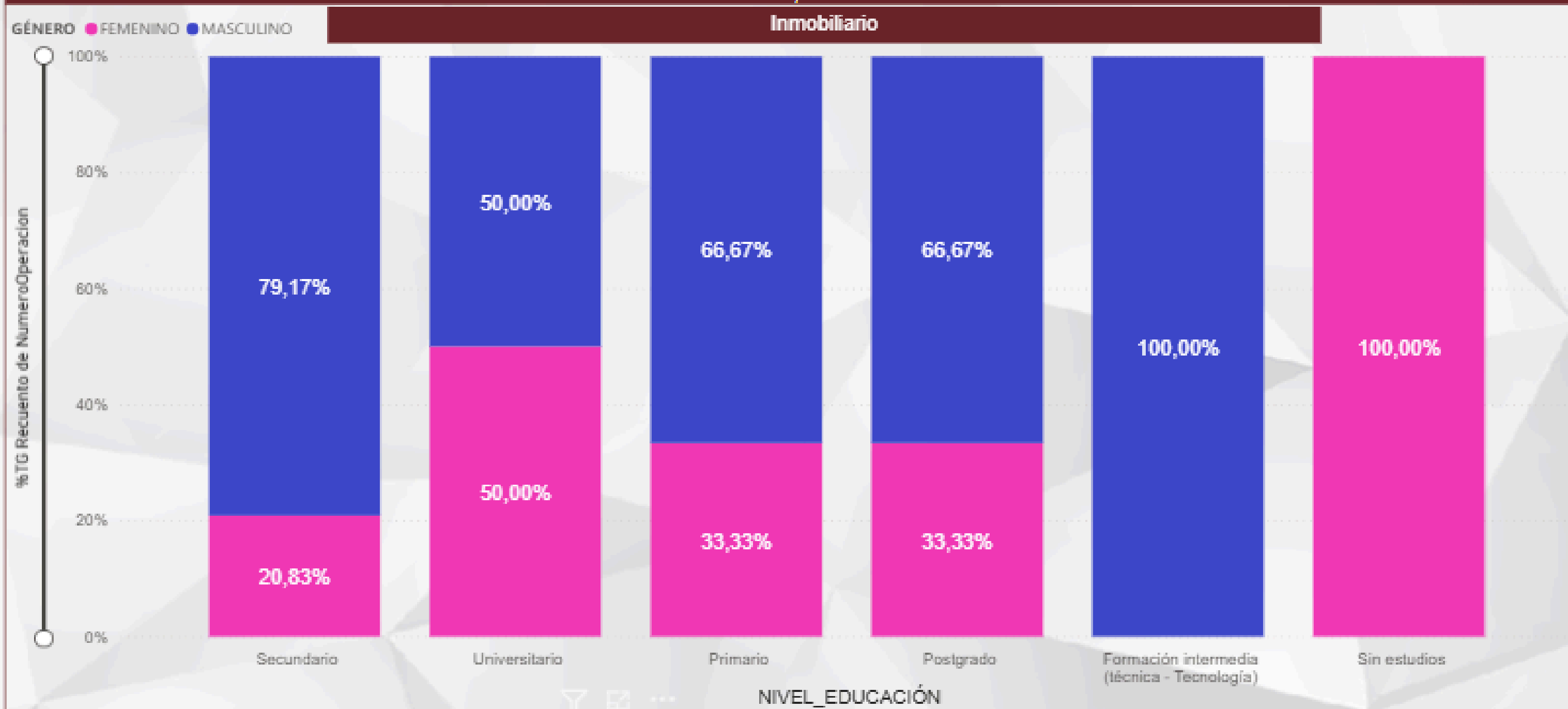
PRINCIPAL

PANTALLA ACCESO

NUEVO Horizonte

# INDICADOR ACCESO A PRODUCTOS DE CRÉDITO

## PORCENTAJE DE ACCESO A CREDITOS POR SEXO, POR TIPO DE CREDITO Y NIVEL DE INSTRUCCION



- Consumo
- Inmobiliario**
- Microcredito De Acumulacion Ampliada
- Microcredito De Acumulacion Simple
- Microcredito Minorista
- Productivo Pymes



01/01/2026 31/03/2026

“Para mayor información, referirse al Portal de datos interactivo de la Economía Popular y Solidaria de la Superintendencia de Economía Popular y Solidaria”.



La 29

ACCESO POR TIPO DE CRÉDITO

ACCESO POR TIPO DE CRÉDITO Y ACTIVIDAD

ACCESO POR TIPO DE CRÉDITO Y ACTIVIDAD

ACCESO POR TIPO DE CRÉDITO RANGO EDAD

ACCESO A PRODUCTOS DE CRÉDITO POR PROVINCIA

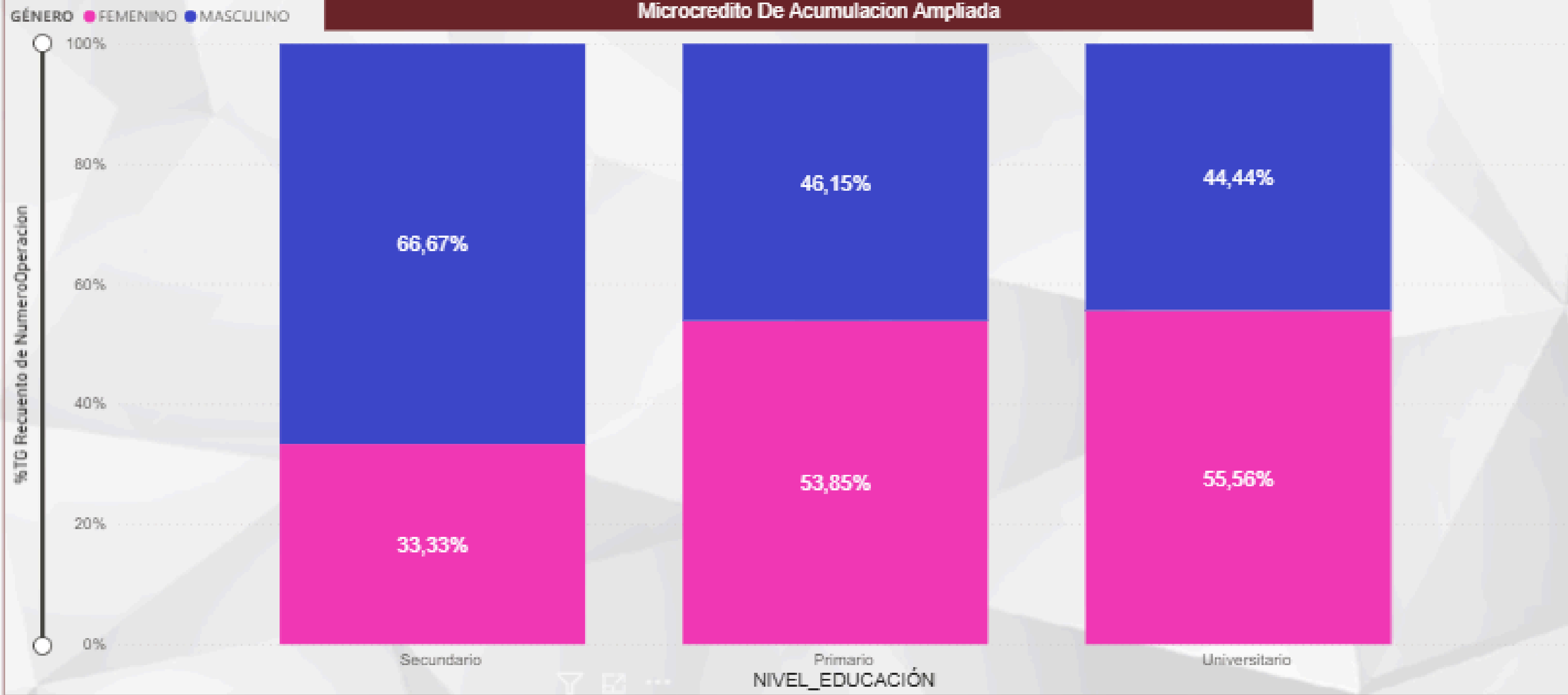
← PRINCIPAL

PANTALLA ACCESO ↩

**NUEVO**  
*Horizonte*

# INDICADOR ACCESO A PRODUCTOS DE CRÉDITO

## PORCENTAJE DE ACCESO A CREDITOS POR SEXO, POR TIPO DE CREDITO Y NIVEL DE INSTRUCCION



- Consumo
- Inmobiliario
- Microcredito De Acumulacion Ampliada**
- Microcredito De Acumulacion Simple
- Microcredito Minorista
- Productivo Pymes

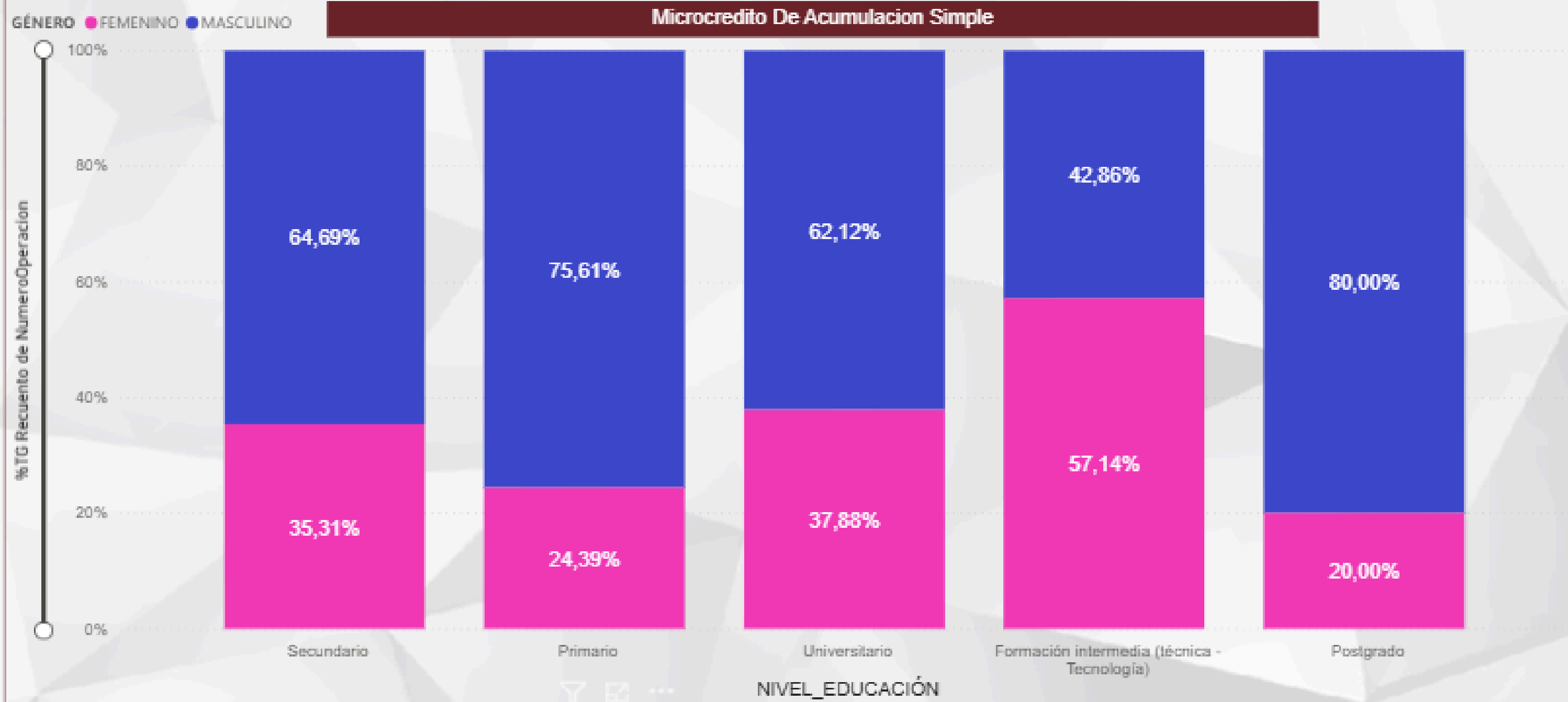


01/01/2026 31/03/2026

“Para mayor información, referirse al Portal de datos interactivo de la Economía Popular y Solidaria de la Superintendencia de Economía Popular y Solidaria”.

# INDICADOR ACCESO A PRODUCTOS DE CRÉDITO

## PORCENTAJE DE ACCESO A CREDITOS POR SEXO, POR TIPO DE CREDITO Y NIVEL DE INSTRUCCION



ACCESO POR TIPO DE CRÉDITO

ACCESO POR TIPO DE CRÉDITO Y ACTIVIDAD

ACCESO POR TIPO DE CRÉDITO Y ACTIVIDAD

ACCESO POR TIPO DE CRÉDITO RANGO EDAD

ACCESO A PRODUCTOS DE CRÉDITO POR PROVINCIA

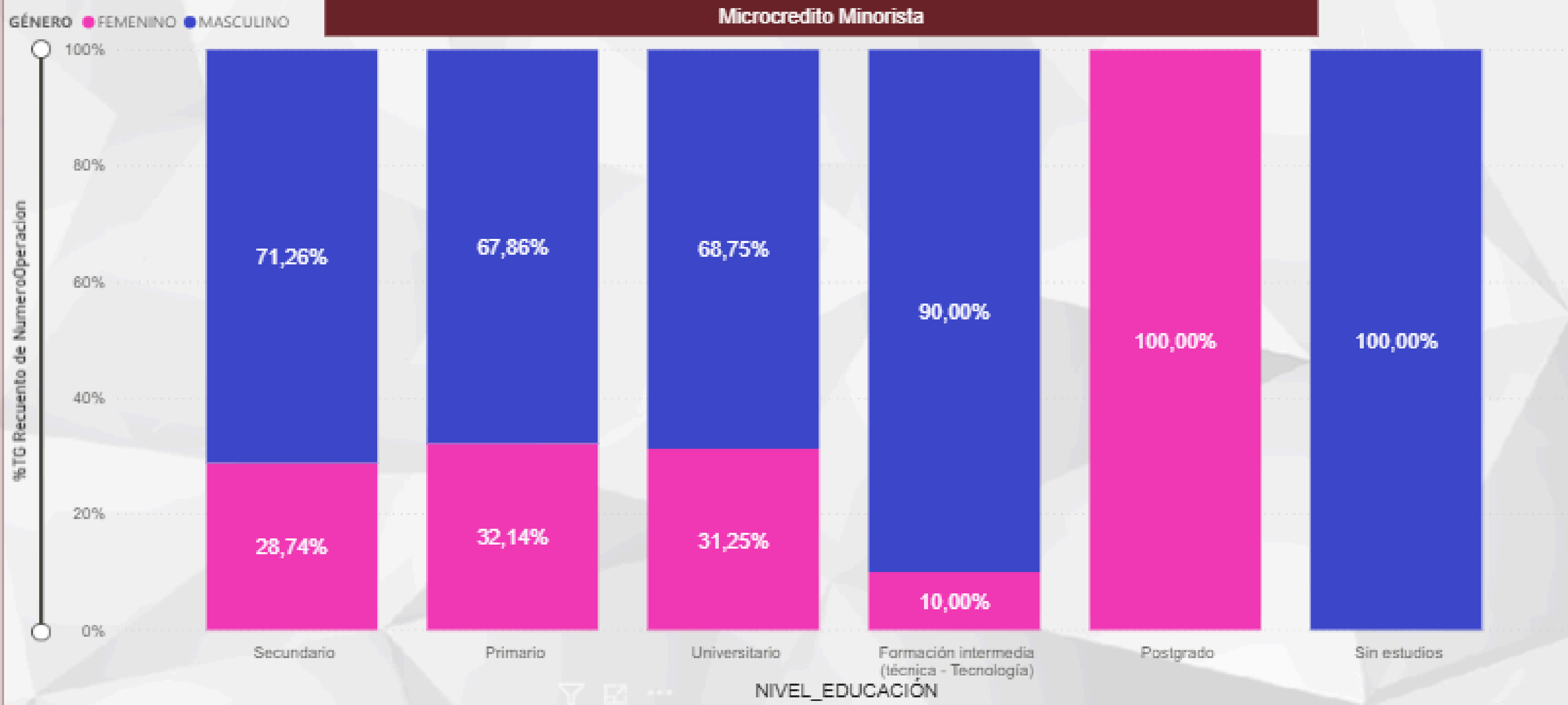
← PRINCIPAL

PANTALLA ACCESO ↩

“Para mayor información, referirse al Portal de datos interactivo de la Economía Popular y Solidaria de la Superintendencia de Economía Popular y Solidaria”.

# INDICADOR ACCESO A PRODUCTOS DE CRÉDITO

## PORCENTAJE DE ACCESO A CREDITOS POR SEXO, POR TIPO DE CREDITO Y NIVEL DE INSTRUCCION



ACCESO POR TIPO DE CRÉDITO

ACCESO POR TIPO DE CRÉDITO Y ACTIVIDAD

ACCESO POR TIPO DE CRÉDITO Y ACTIVIDAD

ACCESO POR TIPO DE CRÉDITO RANGO EDAD

ACCESO A PRODUCTOS DE CRÉDITO POR PROVINCIA

← PRINCIPAL

PANTALLA ACCESO ↻

“Para mayor información, referirse al Portal de datos interactivo de la Economía Popular y Solidaria de la Superintendencia de Economía Popular y Solidaria”.



La 29

ACCESO POR TIPO DE CRÉDITO

ACCESO POR TIPO DE CRÉDITO Y ACTIVIDAD

ACCESO POR TIPO DE CRÉDITO Y ACTIVIDAD

ACCESO POR TIPO DE CRÉDITO RANGO EDAD

ACCESO A PRODUCTOS DE CRÉDITO POR PROVINCIA

ACCESO POR TIPO DE CRÉDITO RANGO EDAD

ACCESO POR TIPO DE CRÉDITO RANGO EDAD

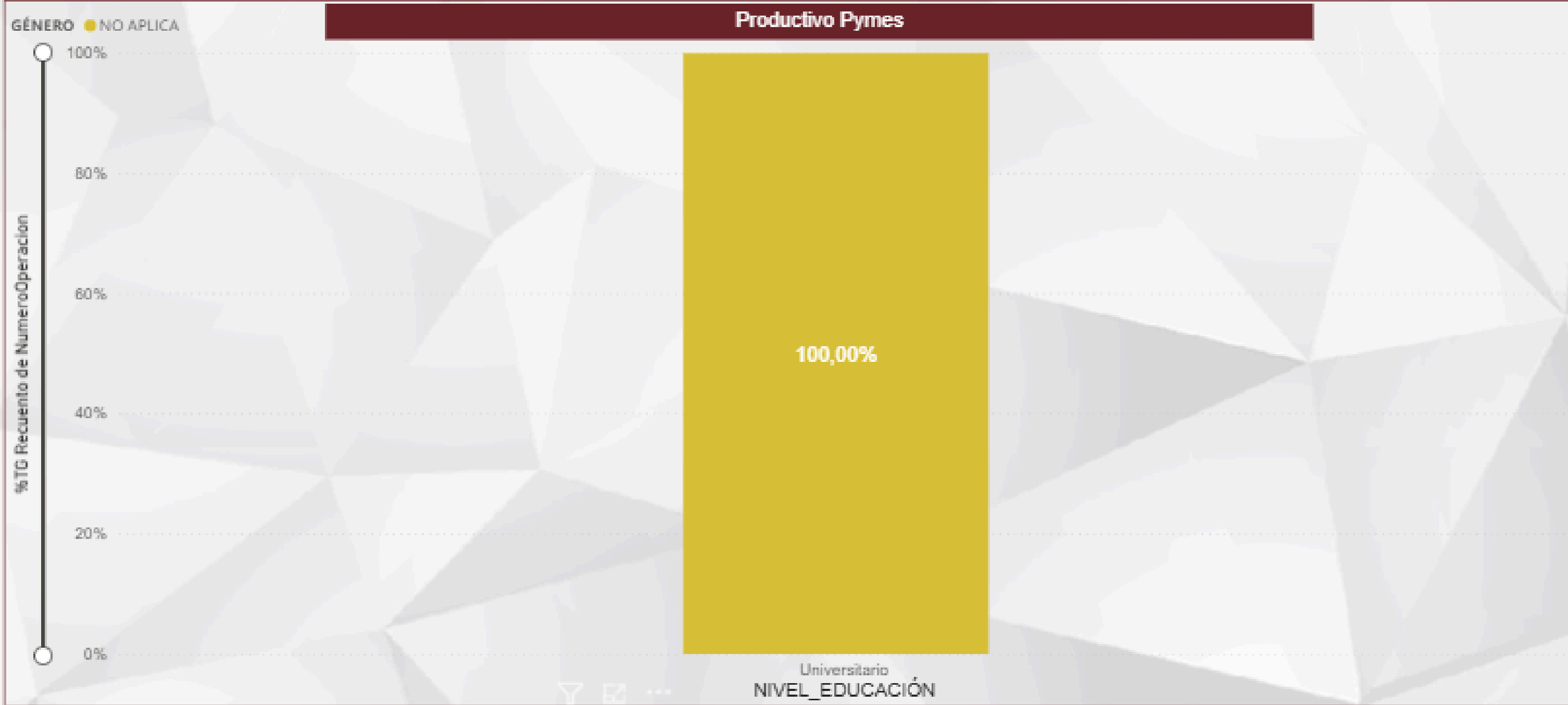
PRINCIPAL

PANTALLA ACCESO

NUEVO Horizonte

# INDICADOR ACCESO A PRODUCTOS DE CRÉDITO

## PORCENTAJE DE ACCESO A CREDITOS POR SEXO, POR TIPO DE CREDITO Y NIVEL DE INSTRUCCION



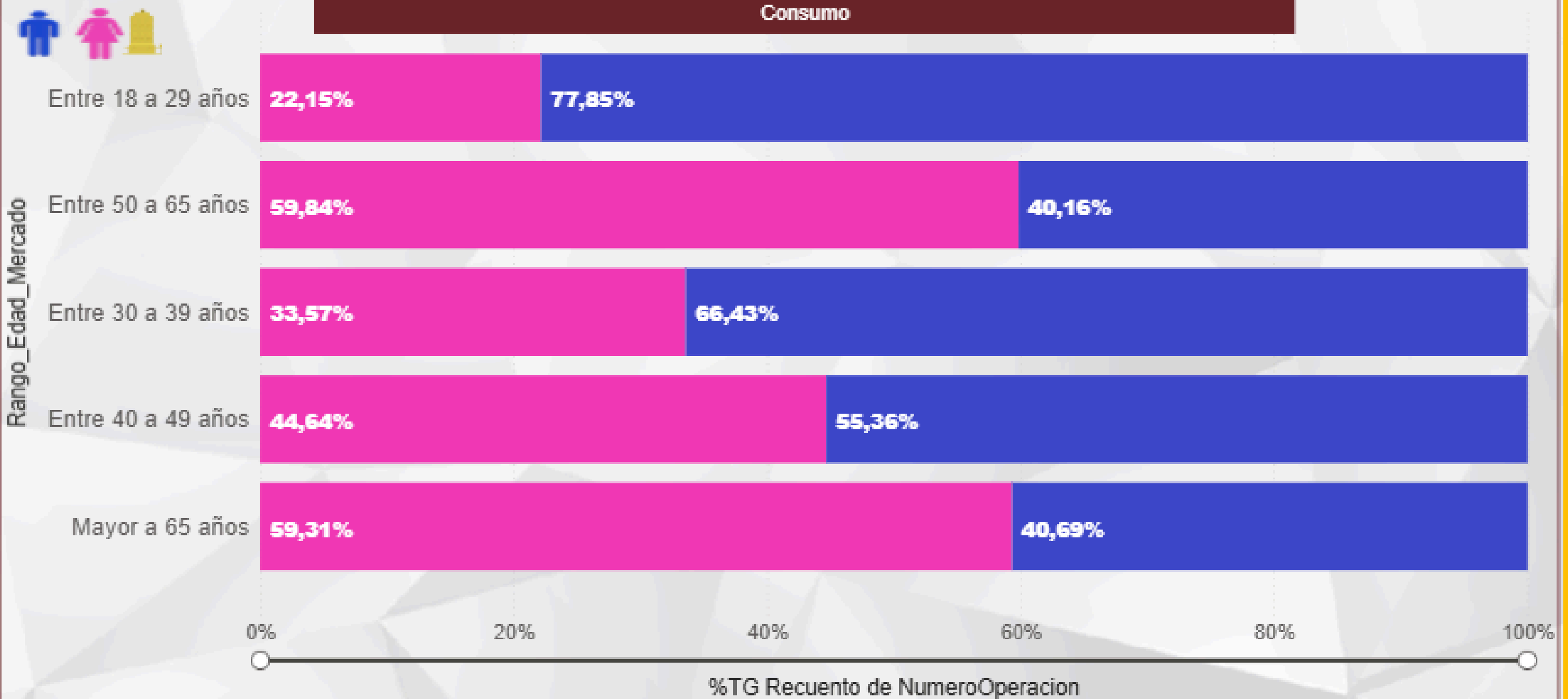
- Consumo
- Inmobiliario
- Microcredito De Acumulacion Ampliada
- Microcredito De Acumulacion Simple
- Microcredito Minorista
- Productivo Pymes**



01/01/2026 31/03/2026

# INDICADOR ACCESO A PRODUCTOS DE CRÉDITO

PORCENTAJE DE ACCESO A CRÉDITOS POR SEXO, POR TIPO DE CRÉDITO Y POR RANGO DE EDAD



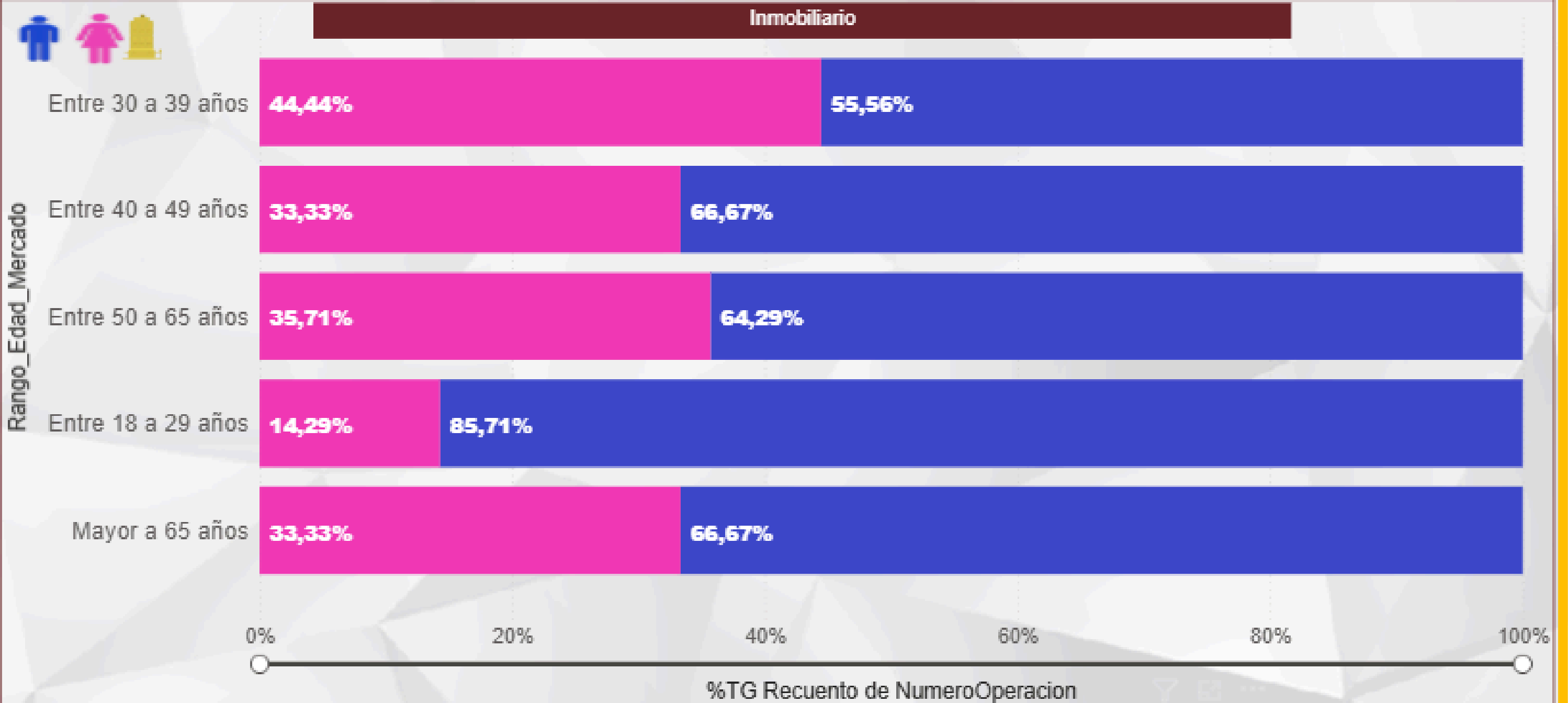
- Consumo
- Inmobiliario
- Microcredito De Acumulacion Ampliada
- Microcredito De Acumulacion Simple
- Microcredito Minorista
- Productivo Pymes

01/01/2026 31/03/2026

“Para mayor información, referirse al Portal de datos interactivo de la Economía Popular y Solidaria de la Superintendencia de Economía Popular y Solidaria”.

# INDICADOR ACCESO A PRODUCTOS DE CRÉDITO

PORCENTAJE DE ACCESO A CRÉDITOS POR SEXO, POR TIPO DE CRÉDITO Y POR RANGO DE EDAD



ACCESO POR TIPO DE CRÉDITO

ACCESO POR TIPO DE CRÉDITO Y ACTIVIDAD

ACCESO POR TIPO DE CRÉDITO Y ACTIVIDAD

ACCESO POR TIPO DE CRÉDITO RANGO EDAD

ACCESO A PRODUCTOS DE CRÉDITO POR PROVINCIA

← PRINCIPAL

PANTALLA ACCESO ↩

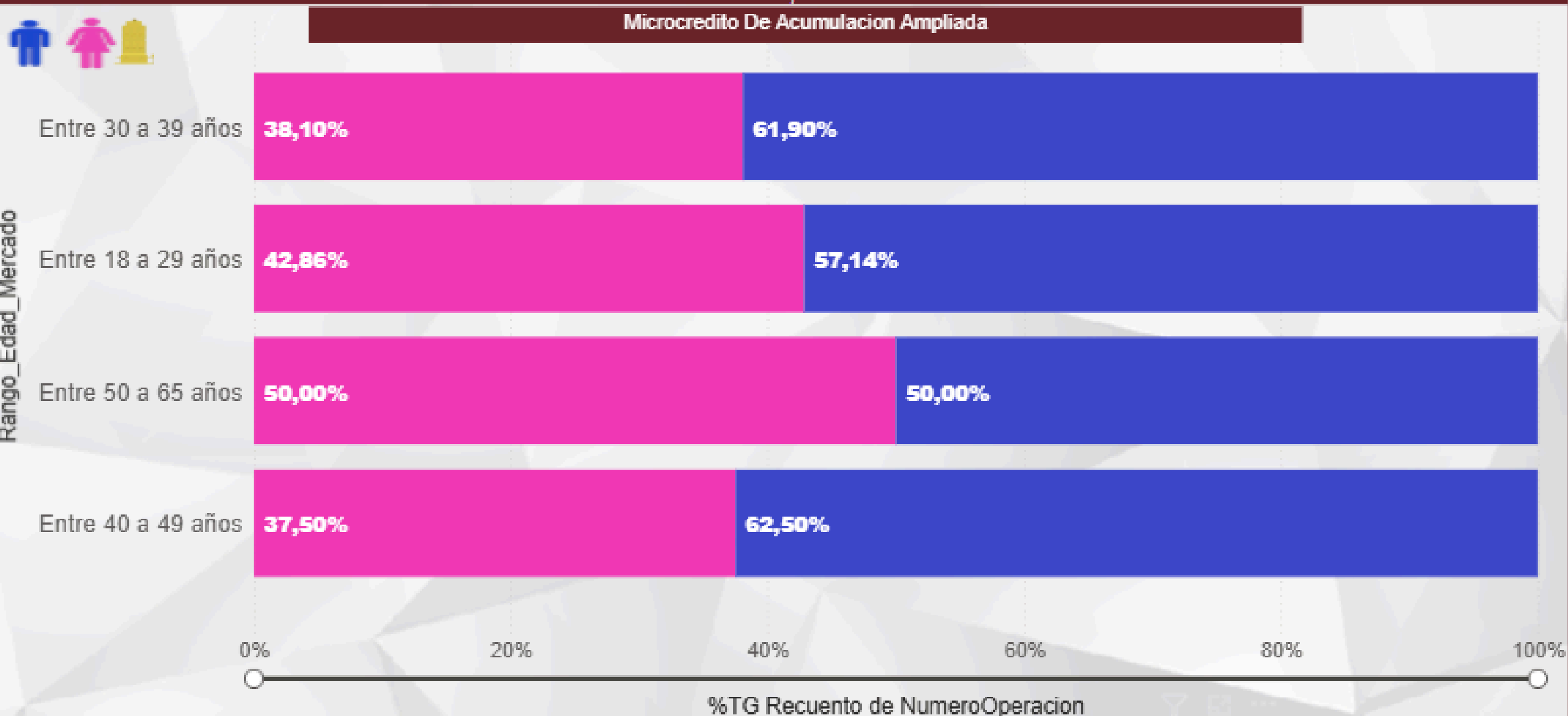
- Consumo
- Inmobiliario**
- Microcredito De Acumulacion Ampliada
- Microcredito De Acumulacion Simple
- Microcredito Minorista
- Productivo Pymes

01/01/2026 31/03/2026

“Para mayor información, referirse al Portal de datos interactivo de la Economía Popular y Solidaria de la Superintendencia de Economía Popular y Solidaria”.

# INDICADOR ACCESO A PRODUCTOS DE CRÉDITO

PORCENTAJE DE ACCESO A CRÉDITOS POR SEXO, POR TIPO DE CRÉDITO Y POR RANGO DE EDAD



ACCESO POR TIPO DE CRÉDITO

ACCESO POR TIPO DE CRÉDITO Y ACTIVIDAD

ACCESO POR TIPO DE CRÉDITO Y ACTIVIDAD

ACCESO POR TIPO DE CRÉDITO RANGO EDAD

ACCESO A PRODUCTOS DE CRÉDITO POR PROVINCIA

← PRINCIPAL

PANTALLA ACCESO ↩

- Consumo
- Inmobiliario
- Microcredito De Acumulacion Ampliada**
- Microcredito De Acumulacion Simple
- Microcredito Minorista
- Productivo Pymes

01/01/2026 31/03/2026

“Para mayor información, referirse al Portal de datos interactivo de la Economía Popular y Solidaria de la Superintendencia de Economía Popular y Solidaria”.



La 29

ACCESO POR TIPO DE CRÉDITO

ACCESO POR TIPO DE CRÉDITO Y ACTIVIDAD

ACCESO POR TIPO DE CRÉDITO Y ACTIVIDAD

ACCESO POR TIPO DE CRÉDITO RANGO EDAD

ACCESO A PRODUCTOS DE CRÉDITO POR PROVINCIA

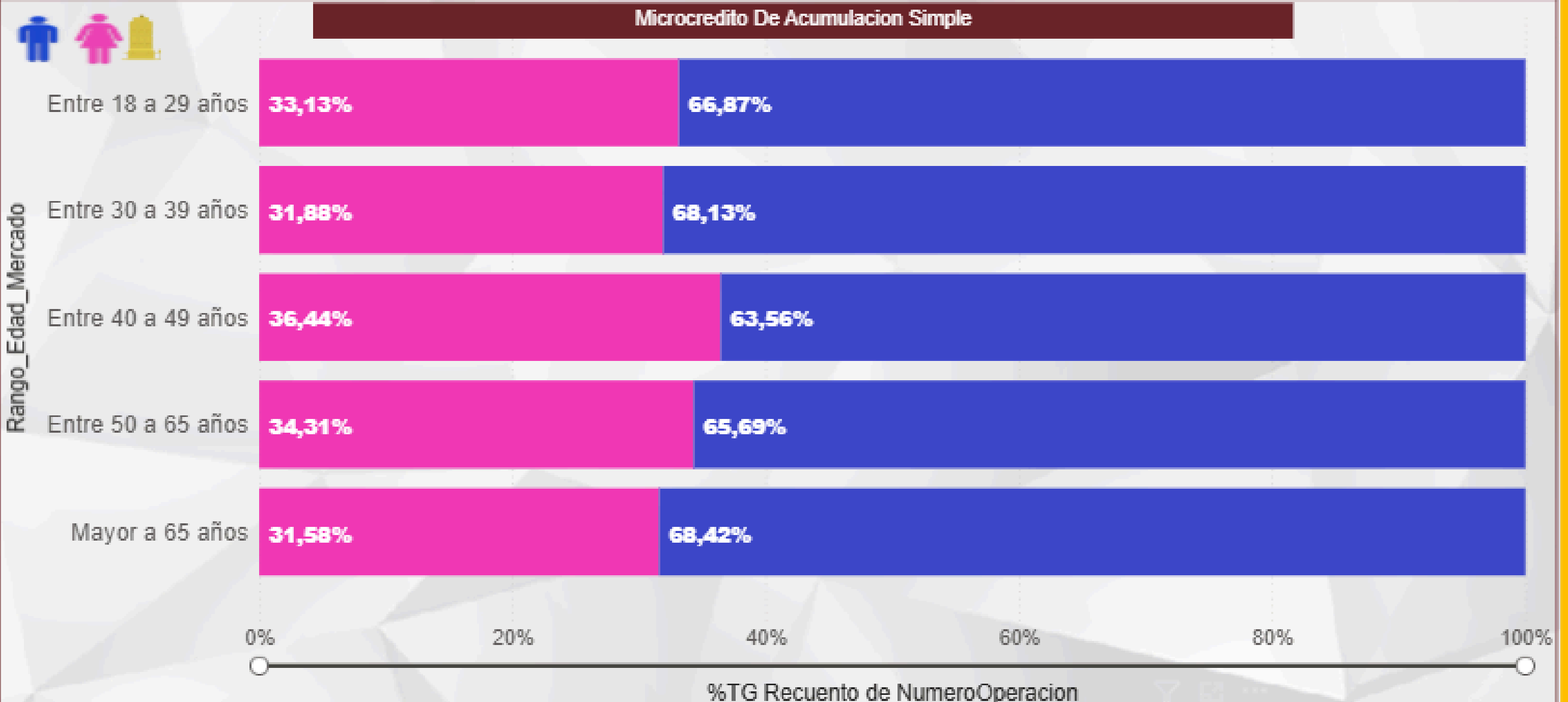
PRINCIPAL

PANTALLA ACCESO



# INDICADOR ACCESO A PRODUCTOS DE CRÉDITO

PORCENTAJE DE ACCESO A CRÉDITOS POR SEXO, POR TIPO DE CRÉDITO Y POR RANGO DE EDAD



Navigation and filters:

- Consumo
- Inmobiliario
- Microcredito De Acumulacion Ampliada
- Microcredito De Acumulacion Simple** (Selected)
- Microcredito Minorista
- Productivo Pymes

01/01/2026 31/03/2026



La 29

ACCESO POR TIPO DE CRÉDITO

ACCESO POR TIPO DE CRÉDITO Y ACTIVIDAD

ACCESO POR TIPO DE CRÉDITO Y ACTIVIDAD

ACCESO POR TIPO DE CRÉDITO RANGO EDAD

ACCESO A PRODUCTOS DE CRÉDITO POR PROVINCIA

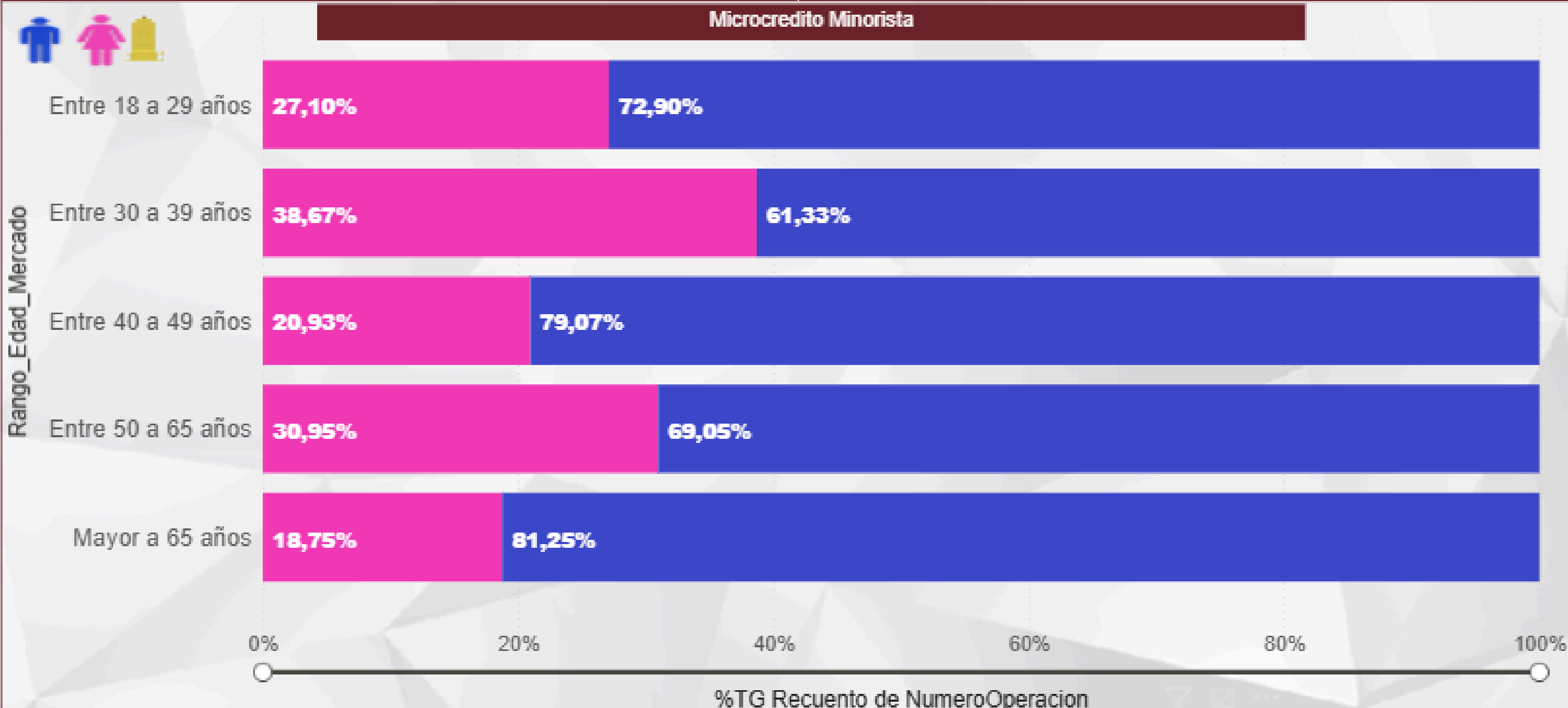
← PRINCIPAL

PANTALLA ACCESO ↩

NUEVO Horizonte

## INDICADOR ACCESO A PRODUCTOS DE CRÉDITO

PORCENTAJE DE ACCESO A CRÉDITOS POR SEXO, POR TIPO DE CRÉDITO Y POR RANGO DE EDAD



Consumo    Inmobiliario    Microcredito De Acumulacion Ampliada    Microcredito De Acumulacion Simple    **Microcredito Minorista**    Productivo Pymes

01/01/2026    31/03/2026

“Para mayor información, referirse al Portal de datos interactivo de la Economía Popular y Solidaria de la Superintendencia de Economía Popular y Solidaria”.

ACCESO POR TIPO DE CRÉDITO

ACCESO POR TIPO DE CRÉDITO Y ACTIVIDAD

ACCESO POR TIPO DE CRÉDITO Y ACTIVIDAD

ACCESO POR TIPO DE CRÉDITO RANGO EDAD

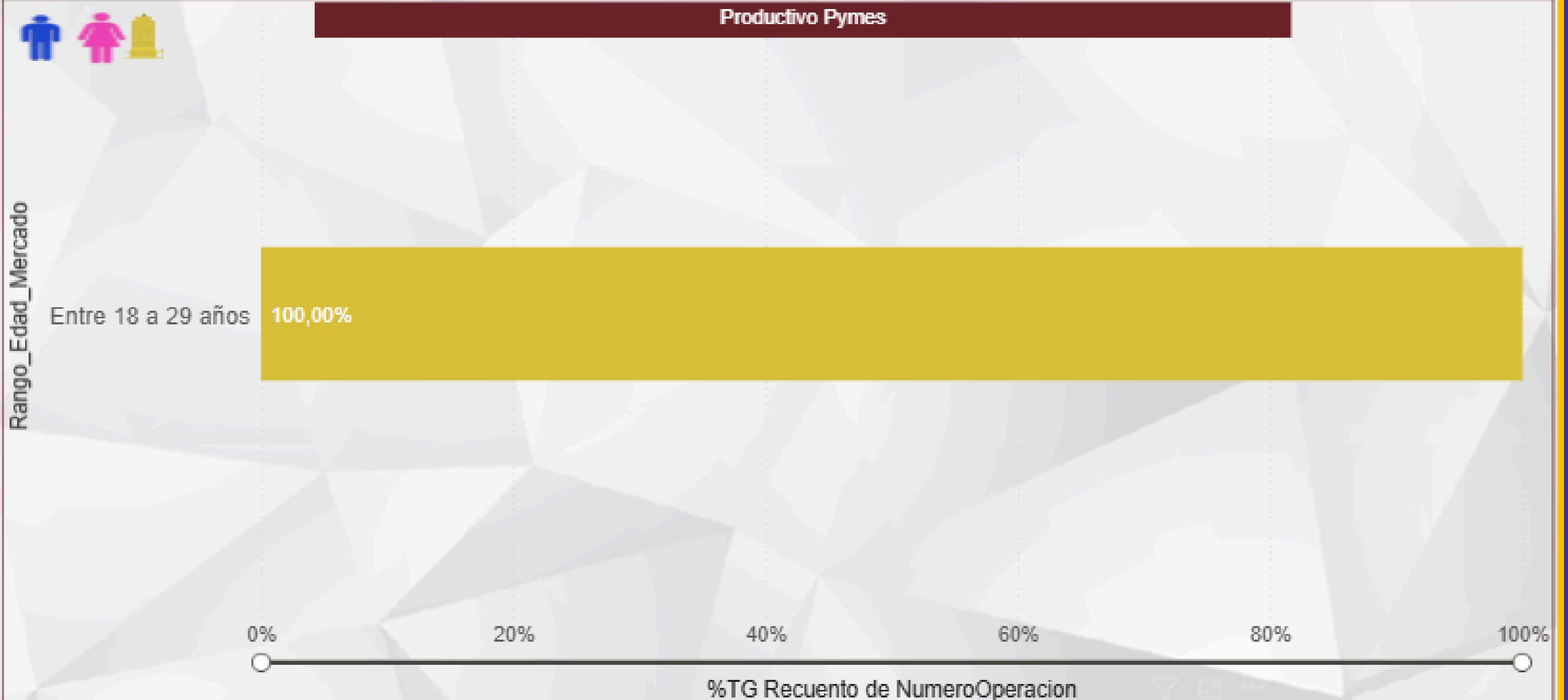
ACCESO A PRODUCTOS DE CRÉDITO POR PROVINCIA

← PRINCIPAL

PANTALLA ACCESO ↩

# INDICADOR ACCESO A PRODUCTOS DE CRÉDITO

PORCENTAJE DE ACCESO A CRÉDITOS POR SEXO, POR TIPO DE CRÉDITO Y POR RANGO DE EDAD



Consumo

Inmobiliario

Microcredito De Acumulacion Ampliada

Microcredito De Acumulacion Simple

Microcredito Minorista

Productivo Pymes

01/01/2026

31/03/2026



La 29

ACCESO POR TIPO DE CRÉDITO

ACCESO POR TIPO DE CRÉDITO Y ACTIVIDAD

ACCESO POR TIPO DE CRÉDITO Y ACTIVIDAD

ACCESO POR TIPO DE CRÉDITO RANGO EDAD

ACCESO A PRODUCTOS DE CRÉDITO POR PROVINCIA

PRINCIPAL

PANTALLA ACCESO



**MASCULINO**

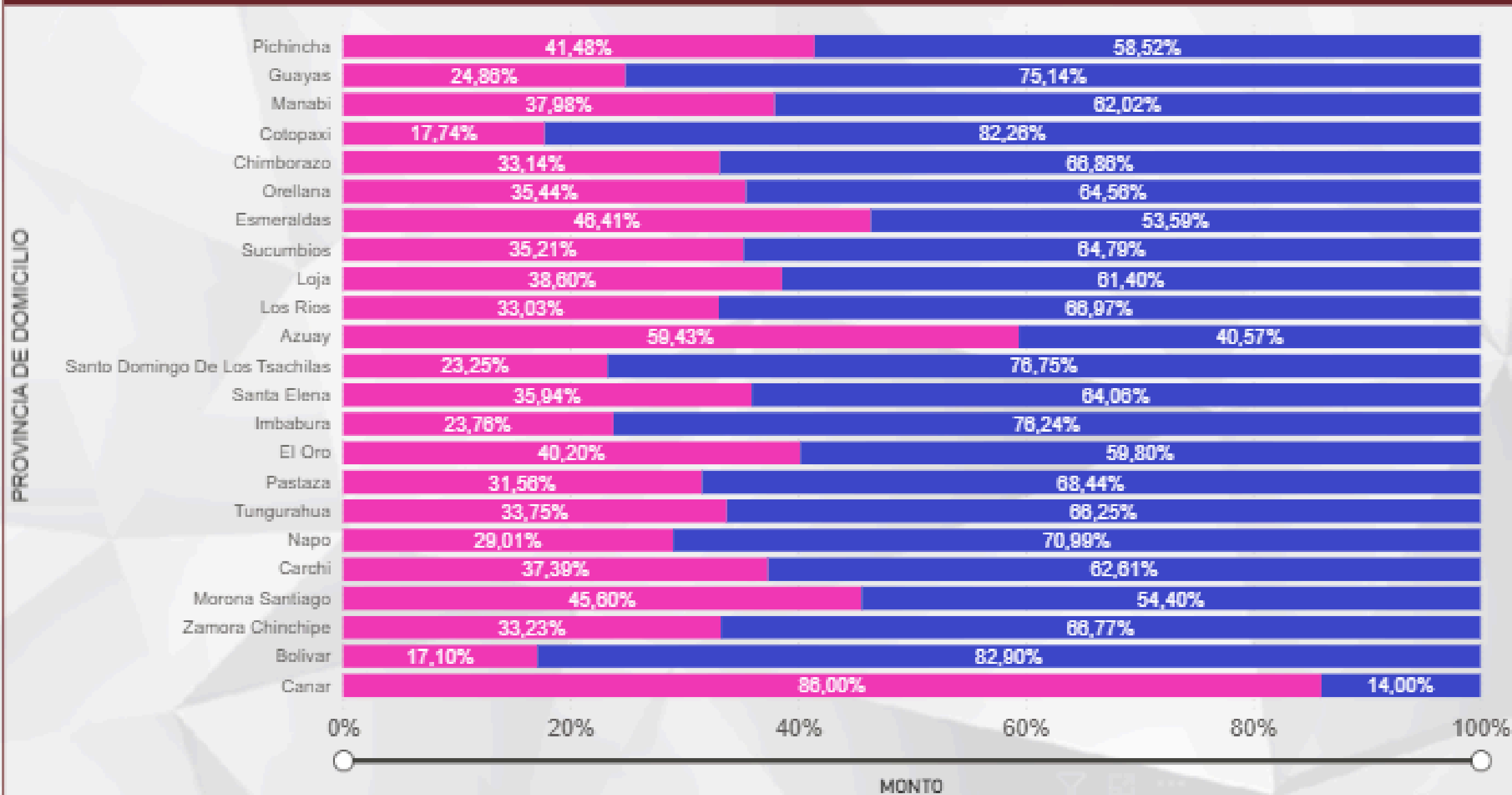
\$45.344.564,25  
MONTO

**FEMENINO**

\$24.920.097,02  
MONTO

# INDICADOR ACCESO A PRODUCTOS DE CRÉDITO

## INDICADOR ACCESO A PRODUCTOS DE CRÉDITO POR PROVINCIA




- Consumo
- Inmobiliario
- Microcredito De Acumulacion Ampliada
- Microcredito De Acumulacion Simple
- Microcredito Minorista
- Productivo Pymes

01/01/2026 31/03/2026

# INDICADOR ACCESO A PRODUCTOS DE CRÉDITO

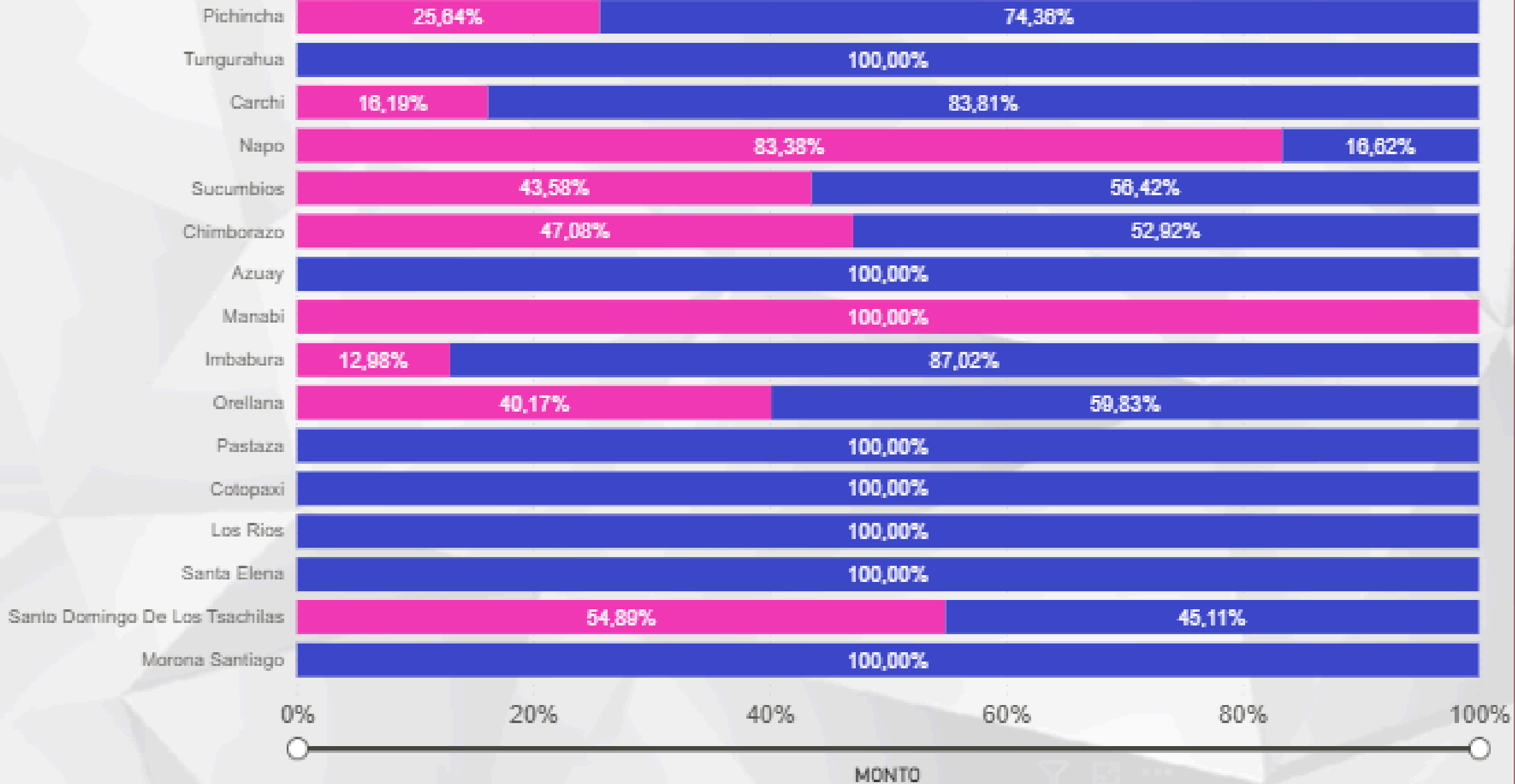
## INDICADOR ACCESO A PRODUCTOS DE CRÉDITO POR PROVINCIA



**MASCULINO**  
\$2.471.927,62  
MONTO

**FEMENINO**  
\$998.814,55  
MONTO

PROVINCIA DE DOMICILIO



ACCESO POR TIPO DE CRÉDITO

ACCESO POR TIPO DE CRÉDITO Y ACTIVIDAD

ACCESO POR TIPO DE CRÉDITO Y ACTIVIDAD

ACCESO POR TIPO DE CRÉDITO RANGO EDAD

ACCESO A PRODUCTOS DE CRÉDITO POR PROVINCIA

← PRINCIPAL

PANTALLA ACCESO ↻

Consumo

Inmobiliario

Microcredito De Acumulacion Ampliada

Microcredito De Acumulacion Simple

Microcredito Minorista

Productivo Pymes

01/01/2026

31/03/2026



La 29

ACCESO POR TIPO DE CRÉDITO

ACCESO POR TIPO DE CRÉDITO Y ACTIVIDAD

ACCESO POR TIPO DE CRÉDITO Y ACTIVIDAD

ACCESO POR TIPO DE CRÉDITO RANGO EDAD

ACCESO A PRODUCTOS DE CRÉDITO POR PROVINCIA

ACCESO A PRODUCTOS DE CRÉDITO POR PROVINCIA

ACCESO A PRODUCTOS DE CRÉDITO POR PROVINCIA

PRINCIPAL

PANTALLA ACCESO



**MASCULINO**

\$810.048,98  
MONTO

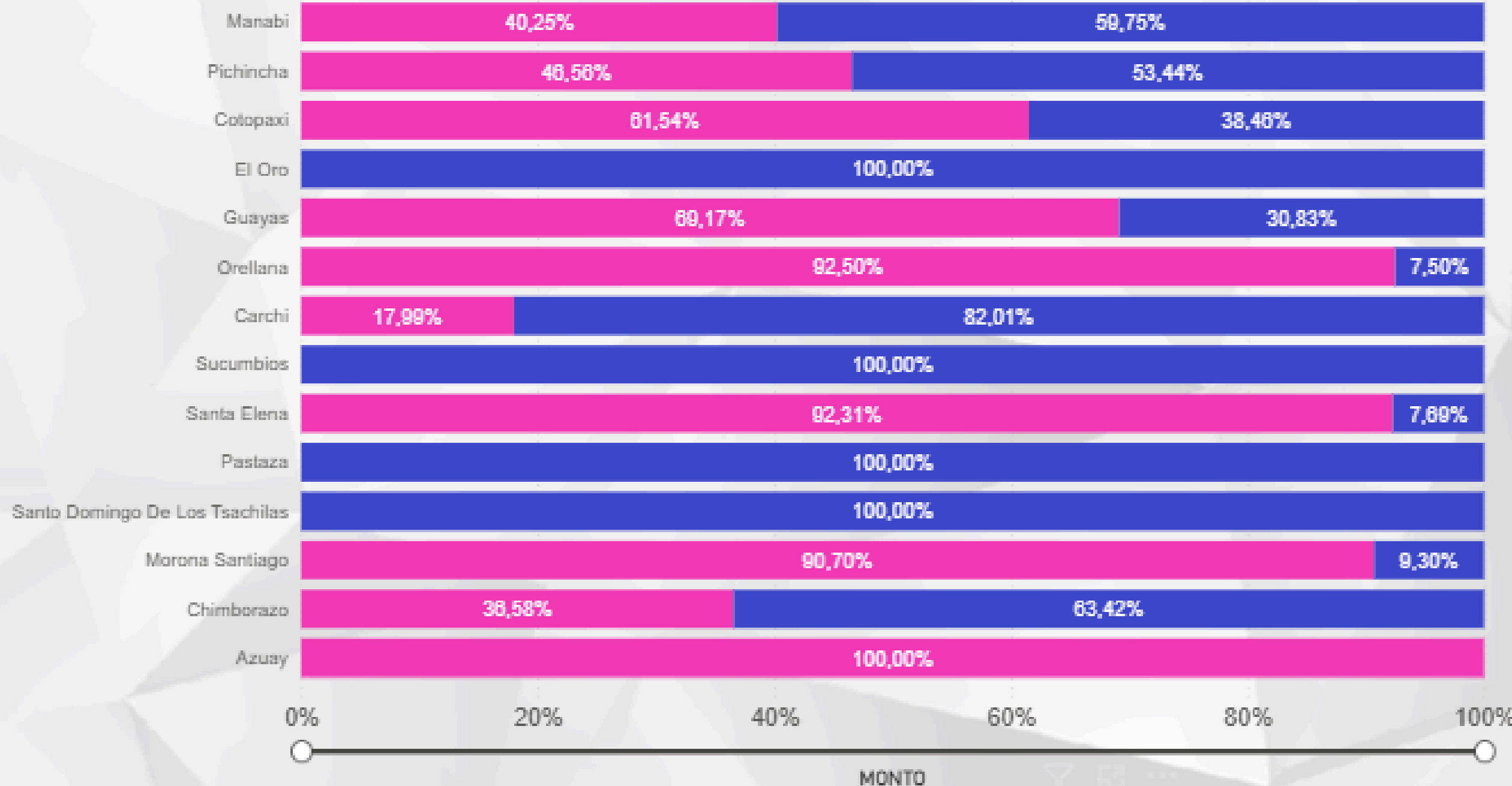
**FEMENINO**

\$628.598,09  
MONTO

PROVINCIA DE DOMICILIO

# INDICADOR ACCESO A PRODUCTOS DE CRÉDITO

## INDICADOR ACCESO A PRODUCTOS DE CRÉDITO POR PROVINCIA



Consumo    Inmobiliario    **Microcredito De Acumulacion Ampliada**    Microcredito De Acumulacion Simple    Microcredito Minorista    Productivo Pymes

01/01/2026    31/03/2026

“Para mayor información, referirse al Portal de datos interactivo de la Economía Popular y Solidaria de la Superintendencia de Economía Popular y Solidaria”.

# INDICADOR ACCESO A PRODUCTOS DE CRÉDITO

ACCESO POR TIPO DE CRÉDITO

ACCESO POR TIPO DE CRÉDITO Y ACTIVIDAD

ACCESO POR TIPO DE CRÉDITO Y ACTIVIDAD

ACCESO POR TIPO DE CRÉDITO RANGO EDAD

ACCESO A PRODUCTOS DE CRÉDITO POR PROVINCIA

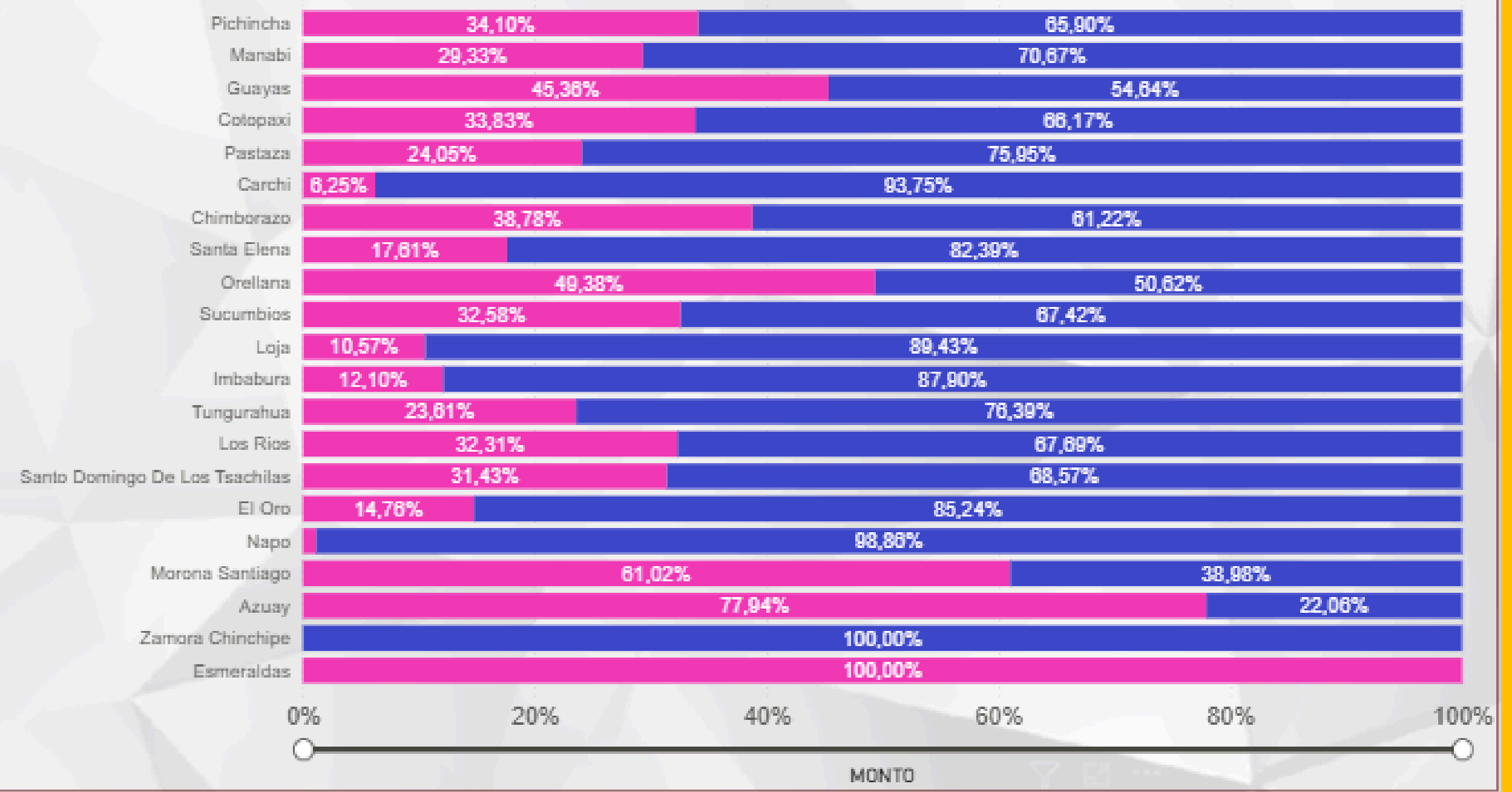


**MASCULINO**  
\$8.598.716,97  
MONTO

**FEMENINO**  
\$2.873.358,52  
MONTO

PROVINCIA DE DOMICILIO

## INDICADOR ACCESO A PRODUCTOS DE CRÉDITO POR PROVINCIA



← PRINCIPAL

PANTALLA ACCESO ↩



- Consumo
- Inmobiliario
- Microcredito De Acumulacion Ampliada
- Microcredito De Acumulacion Simple**
- Microcredito Minorista
- Productivo Pymes

01/01/2026 31/03/2026

# INDICADOR ACCESO A PRODUCTOS DE CRÉDITO

## INDICADOR ACCESO A PRODUCTOS DE CRÉDITO POR PROVINCIA



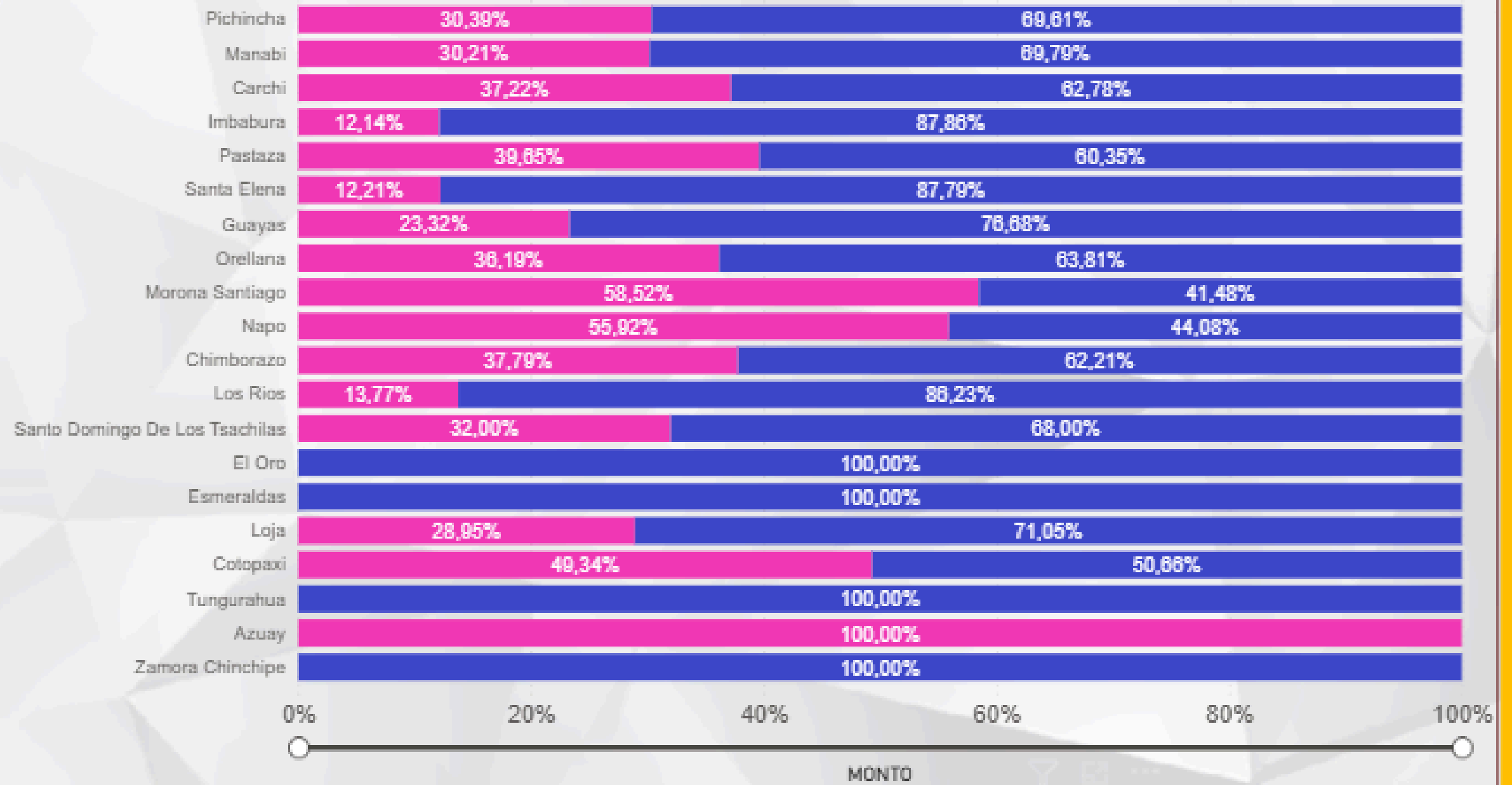
### MASCULINO

\$1.817.154,01  
MONTO

### FEMENINO

\$804.956,98  
MONTO

PROVINCIA DE DOMICILIO



ACCESO POR TIPO DE CRÉDITO

ACCESO POR TIPO DE CRÉDITO Y ACTIVIDAD

ACCESO POR TIPO DE CRÉDITO Y ACTIVIDAD

ACCESO POR TIPO DE CRÉDITO RANGO EDAD

ACCESO A PRODUCTOS DE CRÉDITO POR PROVINCIA

← PRINCIPAL

PANTALLA ACCESO ↻



- Consumo
- Inmobiliario
- Microcredito De Acumulacion Ampliada
- Microcredito De Acumulacion Simple
- Microcredito Minorista**
- Productivo Pymes

01/01/2026 31/03/2026



La 29



ACCESO POR TIPO DE CRÉDITO

ACCESO POR TIPO DE CRÉDITO Y ACTIVIDAD

ACCESO POR TIPO DE CRÉDITO Y ACTIVIDAD

ACCESO POR TIPO DE CRÉDITO RANGO EDAD

ACCESO A PRODUCTOS DE CRÉDITO POR PROVINCIA




← PRINCIPAL

PANTALLA ACCESO ↩

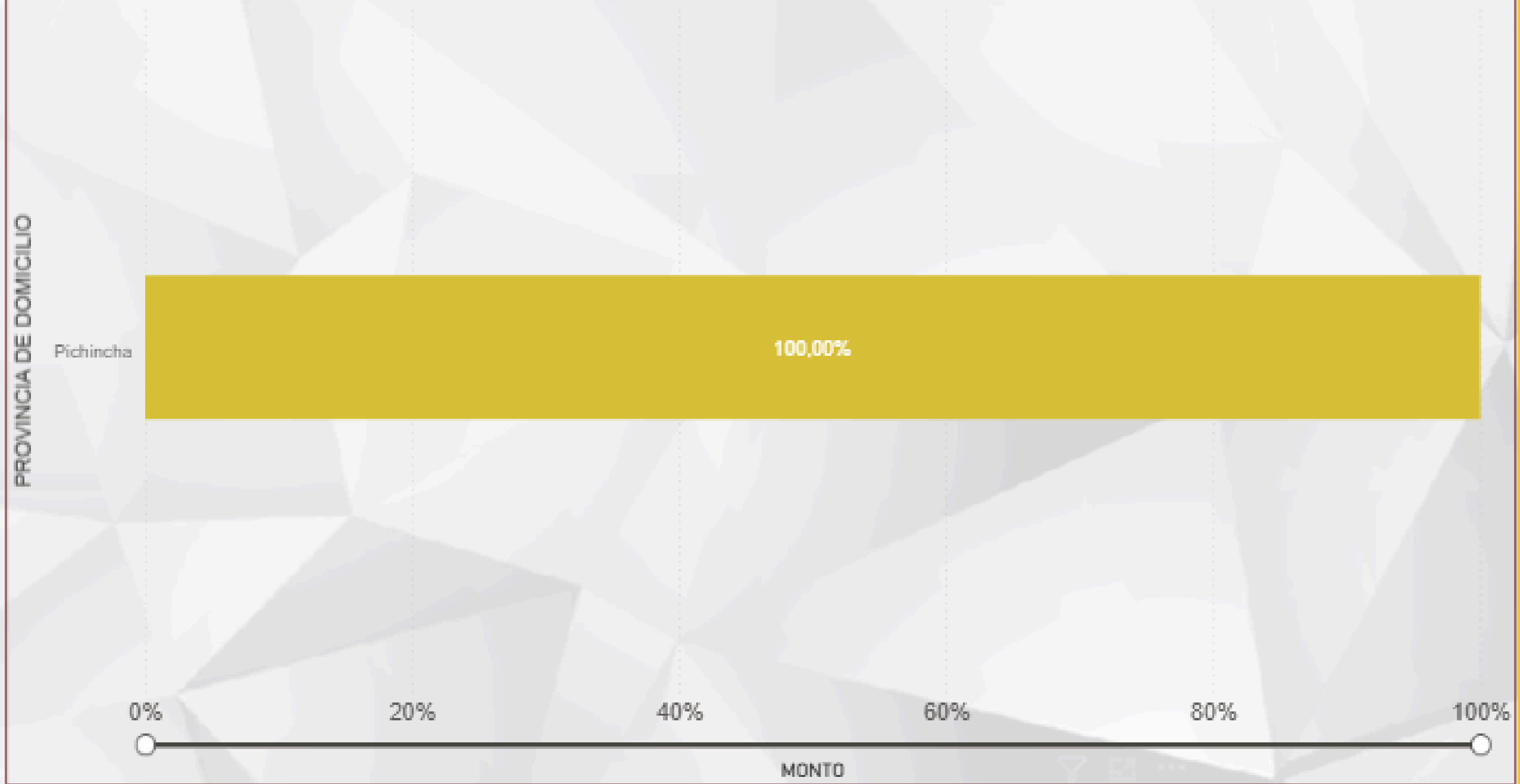
**NUEVO**  
*Horizonte*

# INDICADOR ACCESO A PRODUCTOS DE CRÉDITO

## INDICADOR ACCESO A PRODUCTOS DE CRÉDITO POR PROVINCIA



**NO APLICA**  
\$50.000,00  
MONTO



- Consumo
- Inmobiliario
- Microcredito De Acumulacion Ampliada
- Microcredito De Acumulacion Simple
- Microcredito Minorista
- Productivo Pymes**

01/01/2026 31/03/2026

“Para mayor información, referirse al Portal de datos interactivo de la Economía Popular y Solidaria de la Superintendencia de Economía Popular y Solidaria”.



# INDICADOR ACCESO A PRODUCTOS DE CRÉDITO

## MOROSIDAD POR SEXO

MORA POR SEXO

MORA POR SEXO Y ACTIVIDAD

MONTO POR SEXO Y NIVEL INSTRUCCIÓN

MORA POR SEXO Y PROVINCIA DOMICILIO

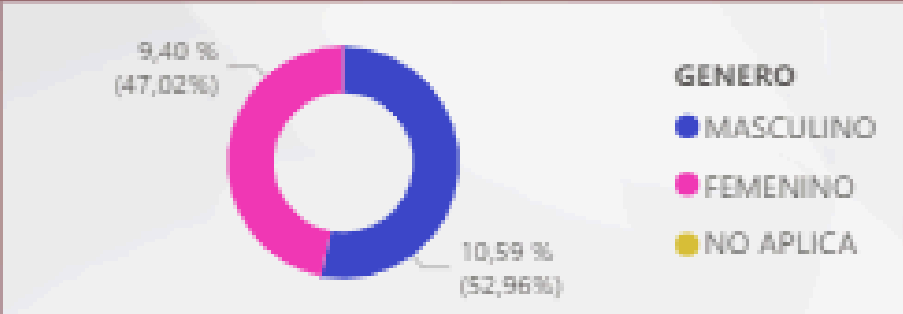
MORA POR SEXO Y POR RANGO DE EDAD

← PRINCIPAL


PANTALLA ACCESO ↶



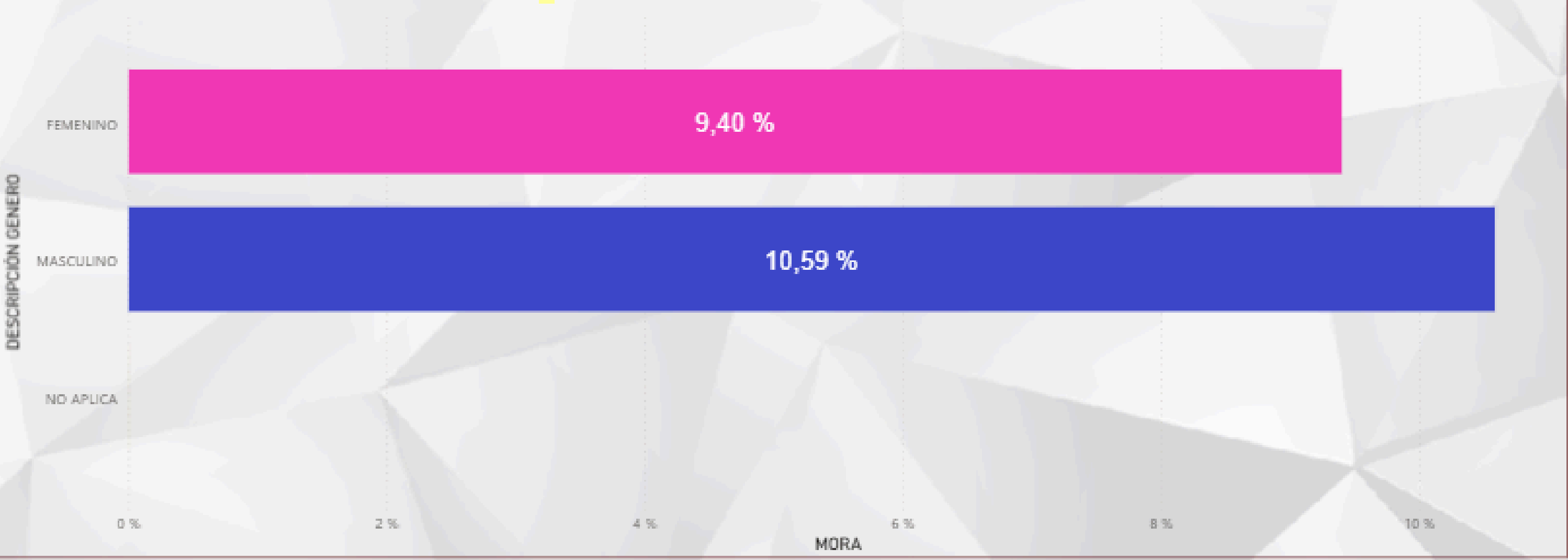
DESCRIPCIÓN GENERO	No. OPERACIONES	ENRIESGO	SALDO TOTAL	INDICE DE MORA
MASCULINO	54584	\$59.419.428,33	\$561.210.416,96	10,59 %
FEMENINO	31788	\$26.844.503,52	\$285.561.888,38	9,40 %
NO APLICA	6	\$2	\$79.281,09	0,00 %
<b>Total</b>	<b>86358</b>	<b>\$86.263.933,85</b>	<b>\$846.851.566,43</b>	<b>10,19 %</b>



31/03/2026



### MORA POR DESCRIPCIÓN GENERO Y DESCRIPCIÓN GENERO





La 29

MORA POR SEXO

MORA POR SEXO Y ACTIVIDAD

MONTO POR SEXO Y NIVEL INSTRUCCIÓN

MORA POR SEXO Y PROVINCIA DOMICILIO

MORA POR SEXO Y POR RANGO DE EDAD

← PRINCIPAL

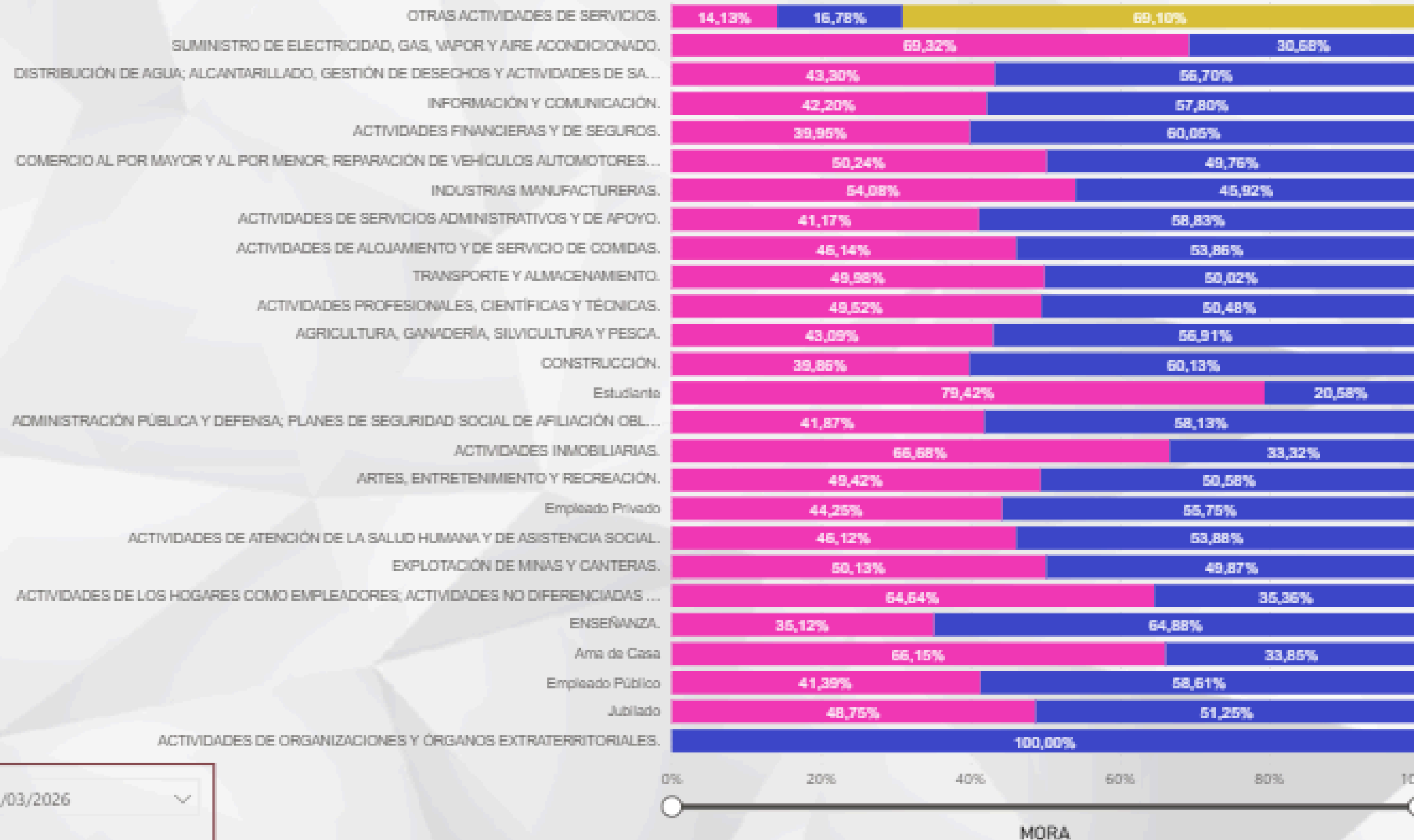
PANTALLA ACCESO ↩

NUEVO Horizonte

ACTIVIDAD\_ECONOMICA

# ACCESO A PRODUCTOS DE CRÉDITO

## MOROSIDAD POR SEXO Y ACTIVIDAD ECONÓMICA SUJETO



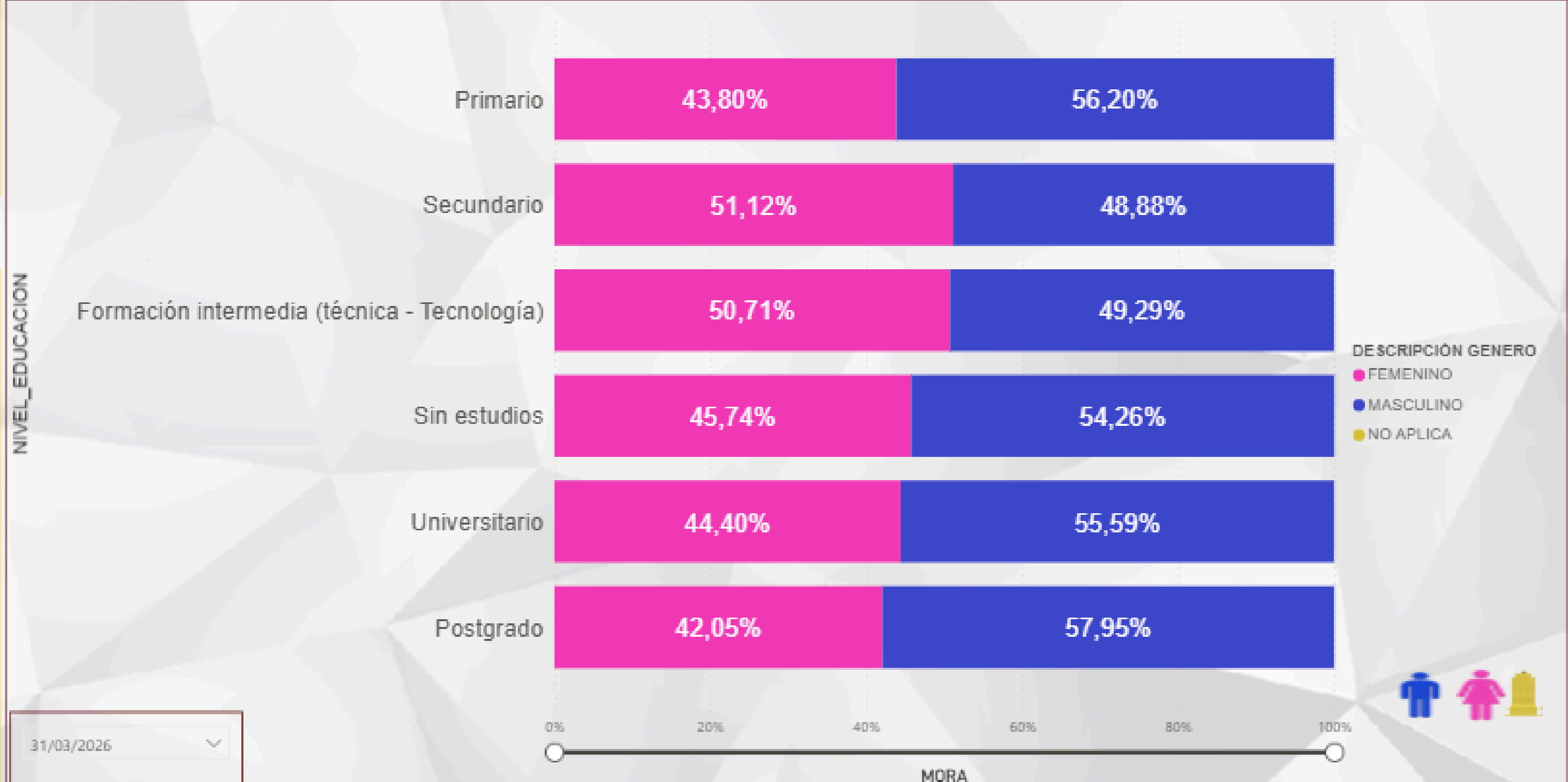
DESCRIPCIÓN GENERO  
● FEMENINO  
● MASCULINO  
● NO APLICA



31/03/2026

# ACCESO A PRODUCTOS DE CRÉDITO

## MOROSIDAD POR SEXO Y NIVEL DE INSTRUCCIÓN



- MORA POR SEXO
- MORA POR SEXO Y ACTIVIDAD
- MONTO POR SEXO Y NIVEL INSTRUCCIÓN
- MORA POR SEXO Y PROVINCIA DOMICILIO
- MORA POR SEXO Y POR RANGO DE EDAD
- PRINCIPAL

PANTALLA ACCESO

31/03/2026

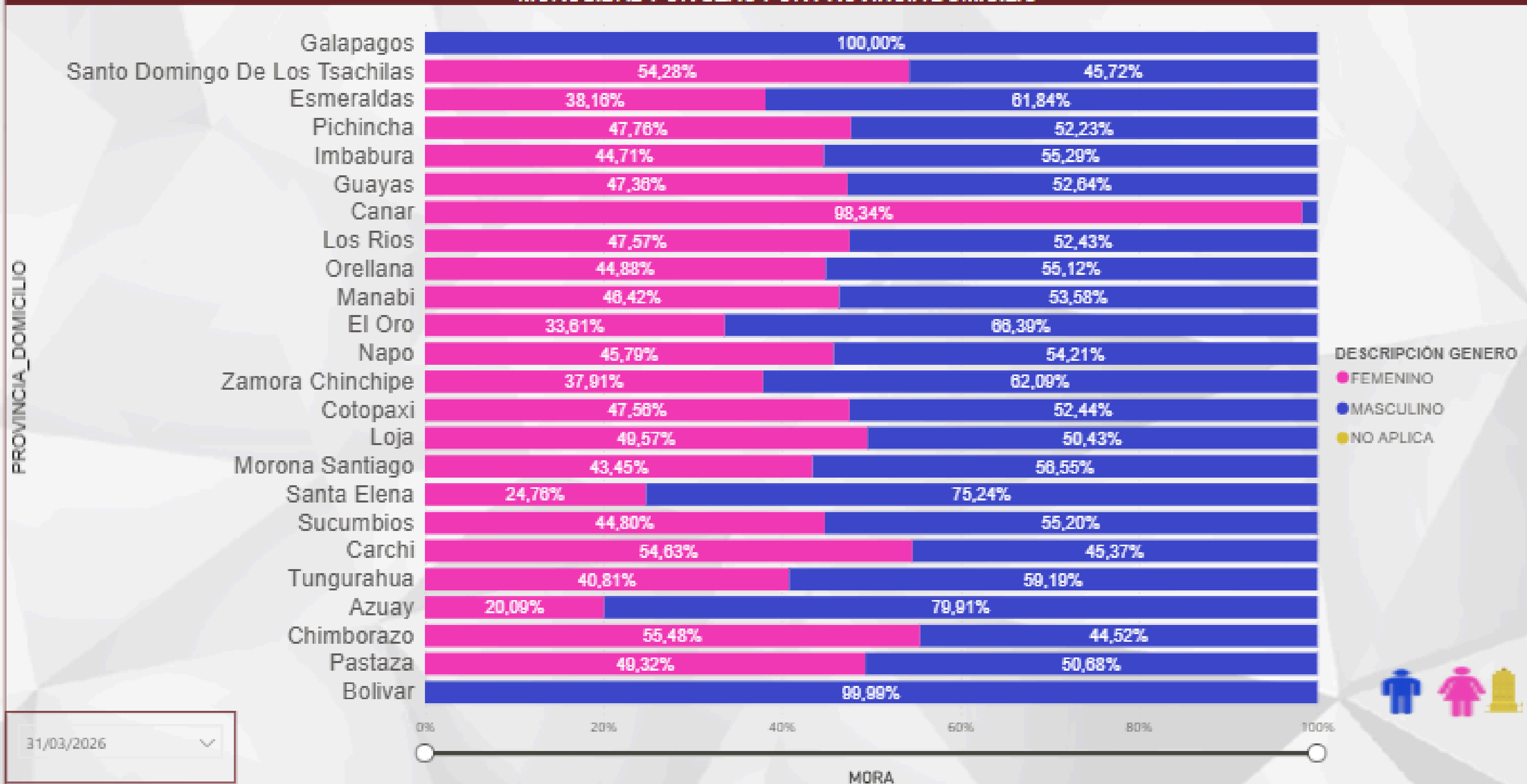
“Para mayor información, referirse al Portal de datos interactivo de la Economía Popular y Solidaria de la Superintendencia de Economía Popular y Solidaria”.



La 29

# ACCESO A PRODUCTOS DE CRÉDITO

## MOROSIDAD POR SEXO POR PROVINCIA DOMICILIO



MORA POR SEXO

MORA POR SEXO Y ACTIVIDAD

MONTO POR SEXO Y NIVEL INSTRUCCIÓN

MORA POR SEXO Y PROVINCIA DOMICILIO

MORA POR SEXO Y POR RANGO DE EDAD

← PRINCIPAL

PANTALLA ACCESO ↶

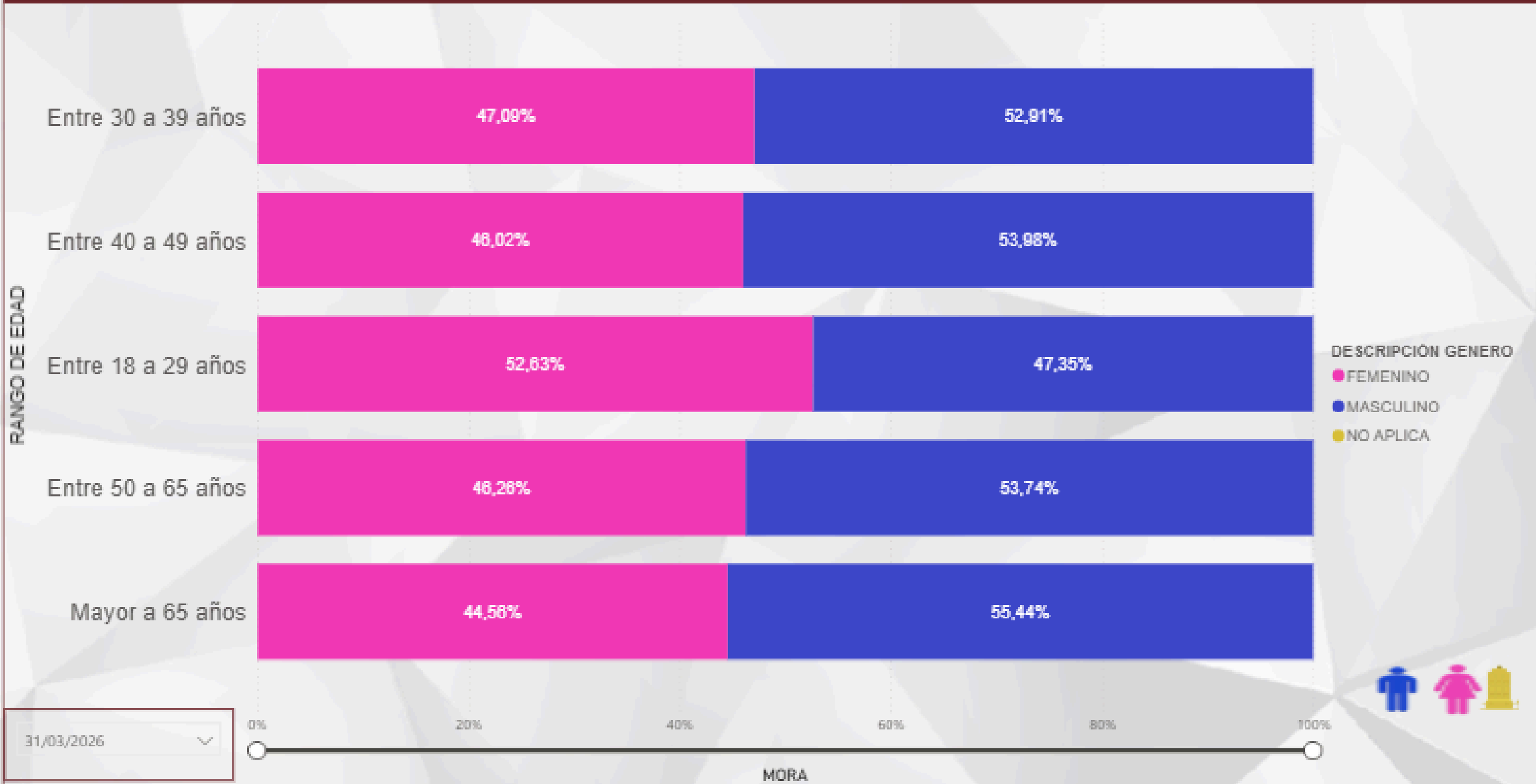
NUEVO Horizonte

31/03/2026

“Para mayor información, referirse al Portal de datos interactivo de la Economía Popular y Solidaria de la Superintendencia de Economía Popular y Solidaria”.

# ACCESO A PRODUCTOS DE CRÉDITO

## MOROSIDAD POR SEXO Y RANGO DE EDAD



“Para mayor información, referirse al Portal de datos interactivo de la Economía Popular y Solidaria de la Superintendencia de Economía Popular y Solidaria”.

### ACCESO DE LOS SOCIOS A EDUCACIÓN FINANCIERA POR SEXO Y POR NIVEL DE INSTRUCCIÓN

INSTRUCCIÓN	Hombre	Mujer	Total
SECUNDARIA	1.050	1.202	2.252
UNIVERSITARIOS	640	1.073	1.713
INTERMEDIOS (TÉCNICA-TECNOLOGÍA)	442	324	766
POSTGRADO	204	285	489
PRIMARIA	151	237	388
SIN INSTRUCCIÓN	0	0	0
<b>Total</b>	<b>2.490</b>	<b>3.103</b>	<b>5.593</b>

## EDUCACIÓN FINANCIERA

### ACCESO DE LOS SOCIOS A EDUCACIÓN FINANCIERA POR SEXO Y POR RANGO DE EDAD

RANGO DE EDAD	Hombre	Mujer	Total
1. menores a 15 años	0	0	0
2. entre 15 a 17 años	198	175	373
3. entre 18 a 29 años	737	885	1.602
4. entre 30 a 39 años	704	910	1.614
5. entre 40 a 49 años	485	701	1.186
6. entre 50 a 65 años	278	356	634
7. mayores a 65 años	88	96	184
<b>Total</b>	<b>2.490</b>	<b>3.103</b>	<b>5.593</b>

### ACCESO DE LOS SOCIOS A EDUCACIÓN FINANCIERA POR SEXO Y POR PROVINCIA DE DOMICILIO

PROVINCIA	Hombre	Mujer	Total
AZUAY	15	14	29
BOLIVAR	1	2	3
CAÑAR	2	2	4
GARCHI	38	52	90
CHIMBORAZO	85	125	210
COTOPAXI	235	74	309
EL ORO	33	45	78
ESMERALDAS	78	84	162
GALÁPAGOS	0	0	0
GUAYAS	188	199	387
IMBABURA	27	32	59
LOJA	91	58	149
LOS RIOS	49	78	127
MANABI	129	142	271
MORONA SANTIAGO	31	26	57
NAPO	36	75	111
ORELLANA	53	95	148
PASTAZA	37	35	72
PICHINCHA	1.147	1.640	2.787
SANTA ELENA	44	64	108
SANTO DOMINGO DE LOS TSÁCHILAS	40	27	67
SUCUMBIOS	100	197	297
TUNGURAHUA	31	34	65
ZAMORA	0	3	3
<b>Total</b>	<b>2.490</b>	<b>3.103</b>	<b>5.593</b>

### ACCESO DE LOS SOCIOS A EDUCACIÓN FINANCIERA POR SEXO Y GRUPO ÉTNICO

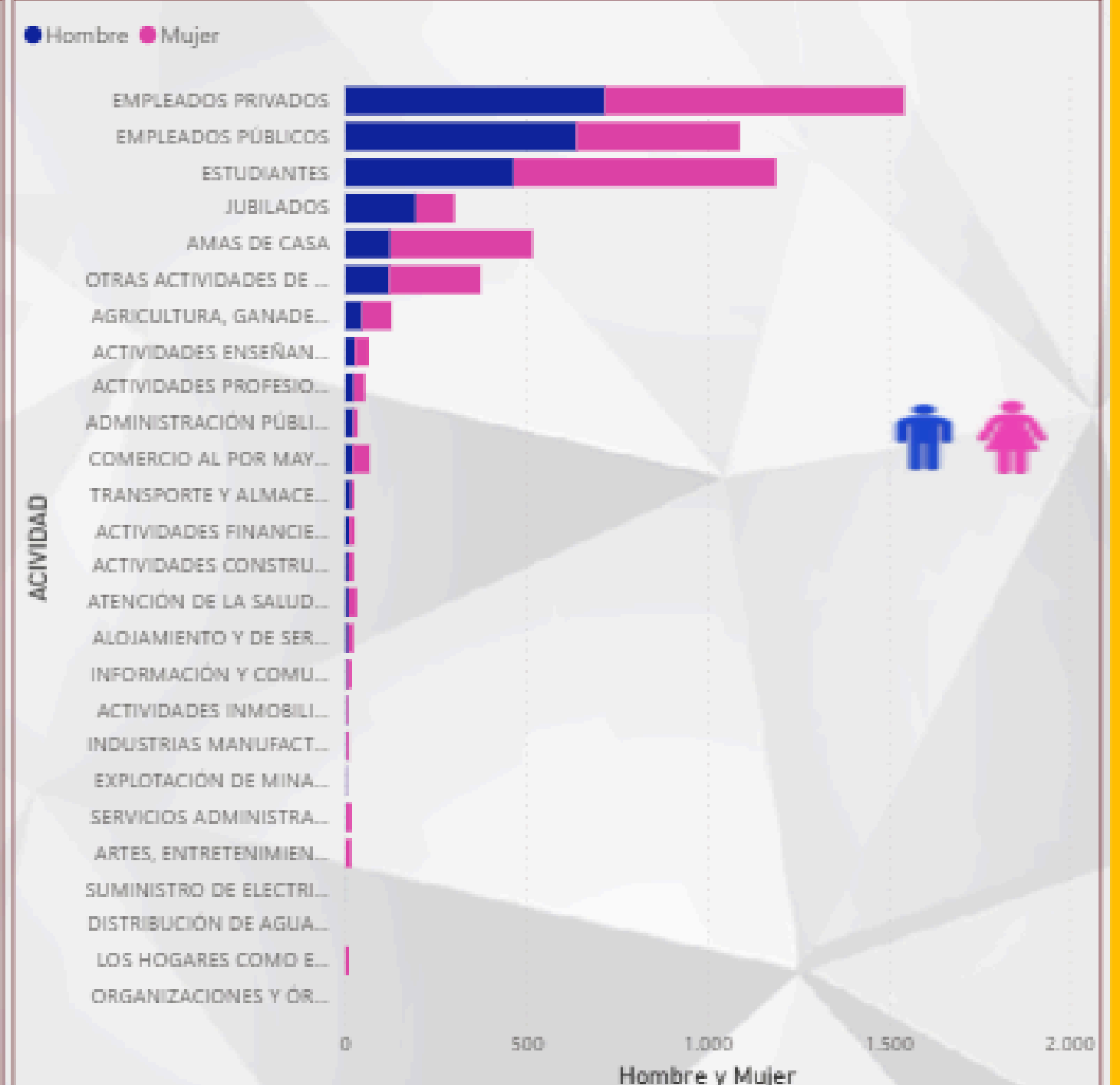
ÉTNICO	Hombre	Mujer	Total
AFROECUATORIANO/AFRODESCENDIENTE	63	88	149
BLANCO/A	44	35	79
MESTIZO/A	2.153	2.682	4.835
MONTUBIO/A	72	85	157
MULATO/A	24	21	45
NEGRO/A	8	20	28
OTRO/A	10	8	18
BIEN IDENTIFICADO INDÍGENA	118	168	286
<b>Total</b>	<b>2.490</b>	<b>3.103</b>	<b>5.593</b>

## EDUCACIÓN FINANCIERA

ACCESO DE LOS SOCIOS A EDUCACIÓN FINANCIERA POR SEXO Y ACTIVIDAD ECONÓMICA DEL SUJETO

ACTIVIDAD	Hombre	Mujer	Total
ACTIVIDADES CONSTRUCCIÓN	10	15	25
ACTIVIDADES ENSEÑANZA	28	37	65
ACTIVIDADES FINANCIERAS Y DE SEGUROS	12	15	27
ACTIVIDADES INMOBILIARIAS	5	4	9
ACTIVIDADES PROFESIONALES, CIENTÍFICAS Y TÉCNICAS	24	31	55
ADMINISTRACIÓN PÚBLICA Y DEFENSA; PLANES DE SEGURIDAD SOCIAL DE AFILIACIÓN OBLIGATORIA	23	12	35
AGRICULTURA, GANADERÍA, SILVICULTURA Y PESCA	46	82	128
ALOJAMIENTO Y DE SERVICIO DE COMIDAS	9	15	24
AMAS DE CASA	125	392	517
ARTES, ENTRETENIMIENTO Y RECREACIÓN	1	16	17
ATENCIÓN DE LA SALUD HUMANA Y DE ASISTENCIA SOCIAL	10	23	33
COMERCIO AL POR MAYOR Y AL POR MENOR; REPARACIÓN DE VEHÍCULOS AUTOMOTORES Y MOTOCICLETAS	21	46	67
DISTRIBUCIÓN DE AGUA; ALCANTARILLADO, GESTIÓN DE DESECHOS Y ACTIVIDADES DE SANEAMIENTO	0	0	0
EMPLEADOS PRIVADOS	717	826	1.543
EMPLEADOS PÚBLICOS	639	452	1.091
ESTUDIANTES	465	725	1.190
EXPLOTACIÓN DE MINAS Y CANTERAS	4	1	5
INDUSTRIAS MANUFACTURERAS	5	6	11
INFORMACIÓN Y COMUNICACIÓN	7	11	18
JUBILADOS	195	107	302
LOS HOGARES COMO EMPLEADORES; ACTIVIDADES NO DIFERENCIADAS DE LOS HOGARES COMO	0	11	11
<b>Total</b>	<b>2.490</b>	<b>3.103</b>	<b>5.593</b>

ACCESO DE LOS SOCIOS A EDUCACIÓN FINANCIERA POR SEXO Y ACTIVIDAD ECONÓMICA DEL SUJETO



← PRINCIPAL