

NORMA DE CONTROL PARA LA PROTECCIÓN DE LOS DERECHOS DE LOS SOCIOS, CLIENTES Y USUARIOS FINANCIEROS DESDE LA INCLUSIÓN FINANCIERA CON PERSPECTIVA DE GÉNERO



La
29

COOPERATIVA
DE AHORRO
Y CRÉDITO
29 DE OCTUBRE



CORTE AL 30/06/2023

NUEVO
Horizonte
2022

TÚ SI
cuentas

RESOLUCIÓN: SEPS -IGT-IGS-INFMR-INGINT-2021-0017

DEPÓSITO

ACCESO A CRÉDITO

REPRESENTACIÓN

EDUCACIÓN
FINANCIERA

TE ACOMPAÑA

INDICADOR DE DEPÓSITOS AL 30/06/2023

SALDO DE DEPÓSITOS POR SEXO

FEMENINO	MASCULINO	NO APLICA	Total
\$293.239.066,62	\$332.149.906,18	\$182.522.057,69	\$807.911.030,49

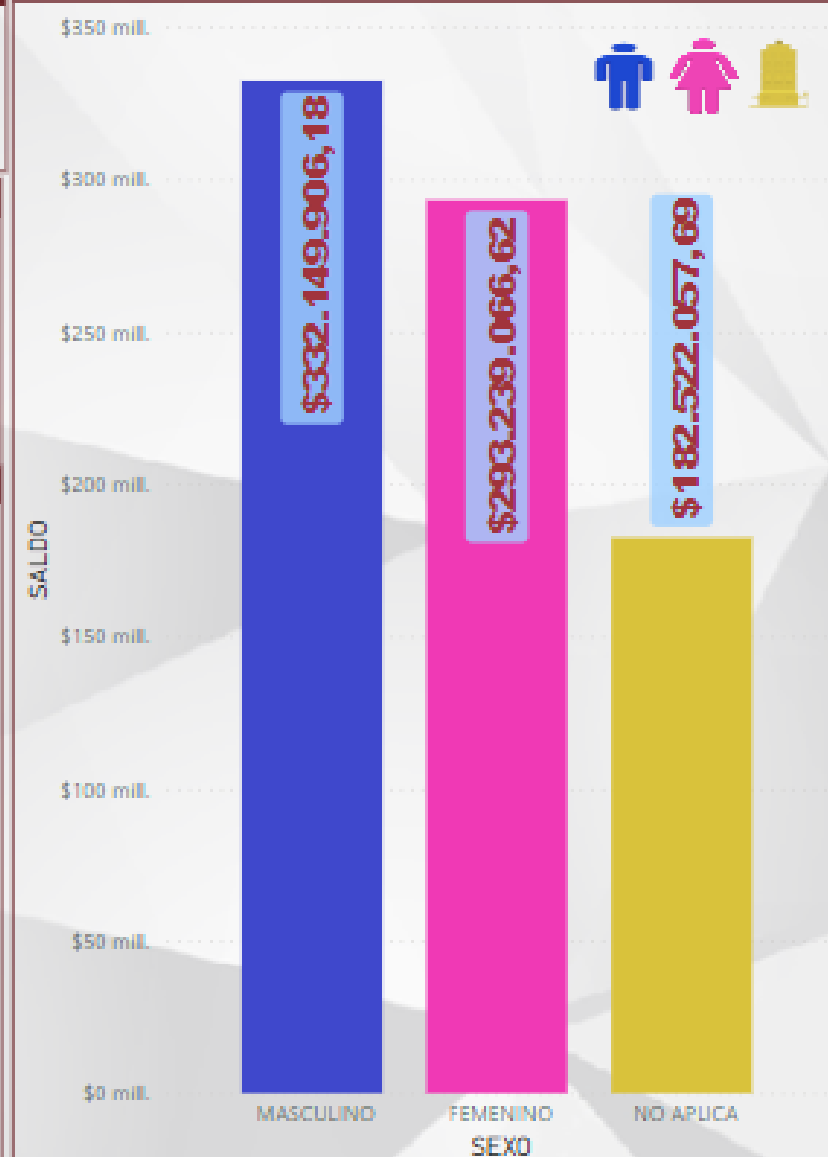
SALDO DE DEPÓSITOS POR SEXO



SALDO DE DEPÓSITOS POR SEXO Y POR TIPO DE CUENTA

PRODUCTO	FEMENINO	MASCULINO	NO APLICA	Total
DEPOSITO PLAZO FIJO	\$230.382.845,83	\$253.242.031,68	\$128.118.463,70	\$611.743.341,19
AHORROS SOCIO	\$29.622.476,87	\$51.335.715,11	\$8.373.750,03	\$87.331.942,01
AHORROS CLIENTE	\$19.146.093,94	\$14.132.023,57	\$47.830.798,24	\$81.108.915,75
AHORROS MEJOR FUTURO	\$10.748.897,67	\$10.526.811,12	\$133.163,75	\$21.408.872,54
AHORRO CESANTIA29	\$1.713.880,73	\$2.083.907,48		\$3.797.788,21
CUENTA AHORROS ANGELITOS	\$1.464.578,13	\$684.185,90		\$2.148.764,03
CUENTA ENCAJES	\$118.959,82	\$116.731,64		\$235.691,46
CUENTA ESPECIAL RECAUDACION	\$22.787,12	\$12.203,52	\$65.881,97	\$100.872,61
AHORRO MUNDIALISTA29	\$18.546,51	\$15.794,20		\$34.340,71
AHORRO CESATIA FAMILIAR		\$501,98		\$501,98
Total	\$293.239.066,62	\$332.149.906,18	\$182.522.057,69	\$807.911.030,49

SALDO DE DEPOSITOS POR SEXO

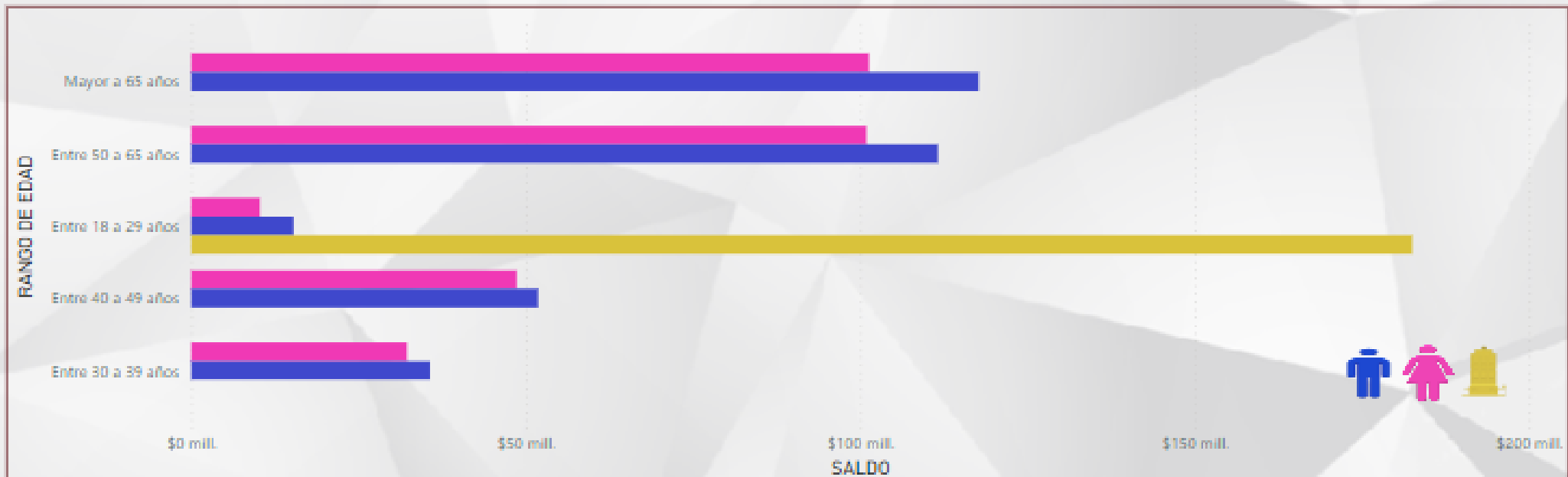


“Para mayor información, referirse al Portal de datos interactivo de la Economía Popular y Solidaria de la Superintendencia de Economía Popular y Solidaria”.

INDICADOR DE DEPÓSITOS AL 30/06/2023

SALDO DE DEPÓSITOS POR SEXO Y POR RANGO DE EDAD

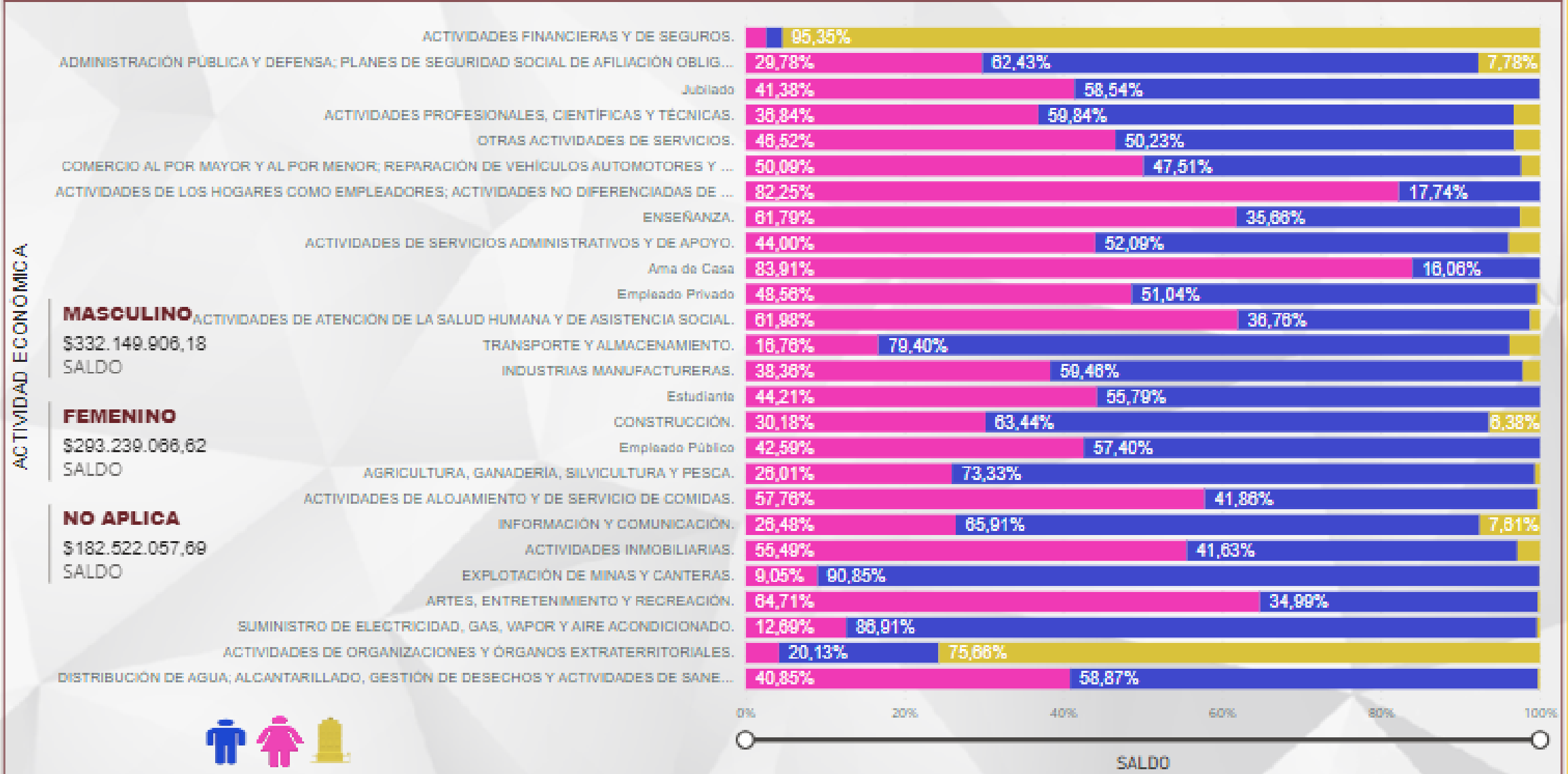
Rango_Edad_Mercado	FEMENINO	MASCULINO	NO APLICA	Total
Mayor a 65 años	\$101.285.672,84	\$117.707.322,88		\$218.992.995,50
Entre 50 a 65 años	\$100.913.828,87	\$111.653.714,92		\$212.567.543,59
Entre 18 a 29 años	\$10.207.760,73	\$15.272.927,28	\$182.522.057,69	\$208.002.745,70
Entre 40 a 49 años	\$48.581.788,37	\$51.809.189,73		\$100.390.976,10
Entre 30 a 39 años	\$32.250.018,21	\$35.706.751,39		\$67.956.769,60
Total	\$293.239.066,62	\$332.149.906,18	\$182.522.057,69	\$807.911.030,49



“Para mayor información, referirse al Portal de datos interactivo de la Economía Popular y Solidaria de la Superintendencia de Economía Popular y Solidaria”.

INDICADOR DE DEPÓSITOS AL 30/06/2023

SALDO DE DEPÓSITOS POR SEXO Y POR ACTIVIDAD ECONÓMICA DEL SUJETO

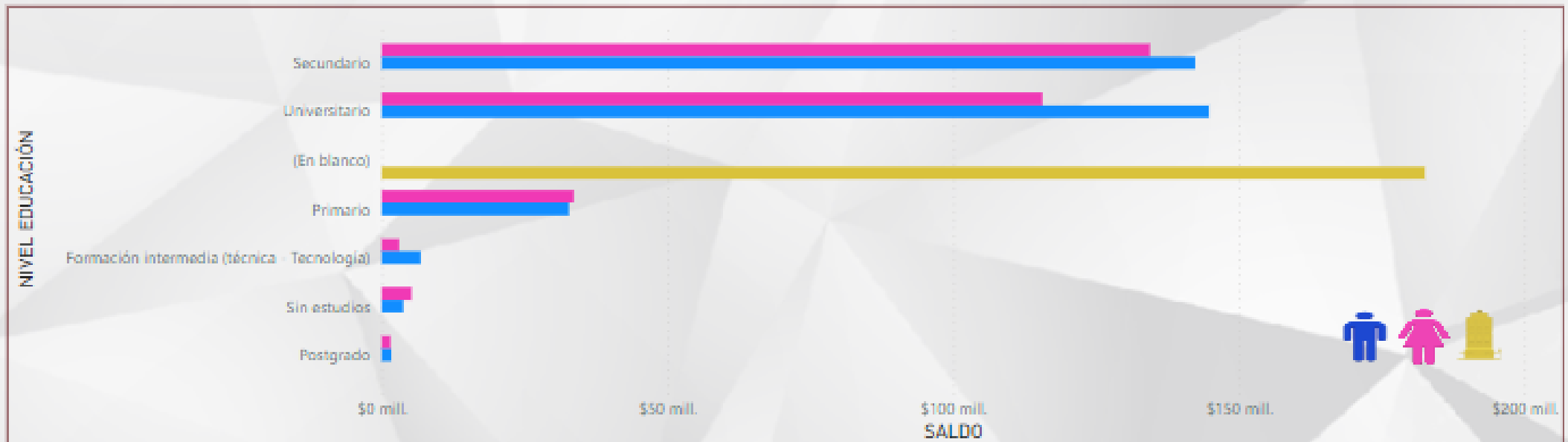


“Para mayor información, referirse al Portal de datos interactivo de la Economía Popular y Solidaria de la Superintendencia de Economía Popular y Solidaria”.

INDICADOR DE DEPÓSITOS AL 30/06/2023

SALDO DE DEPÓSITOS POR SEXO Y POR NIVEL DE INSTRUCCIÓN

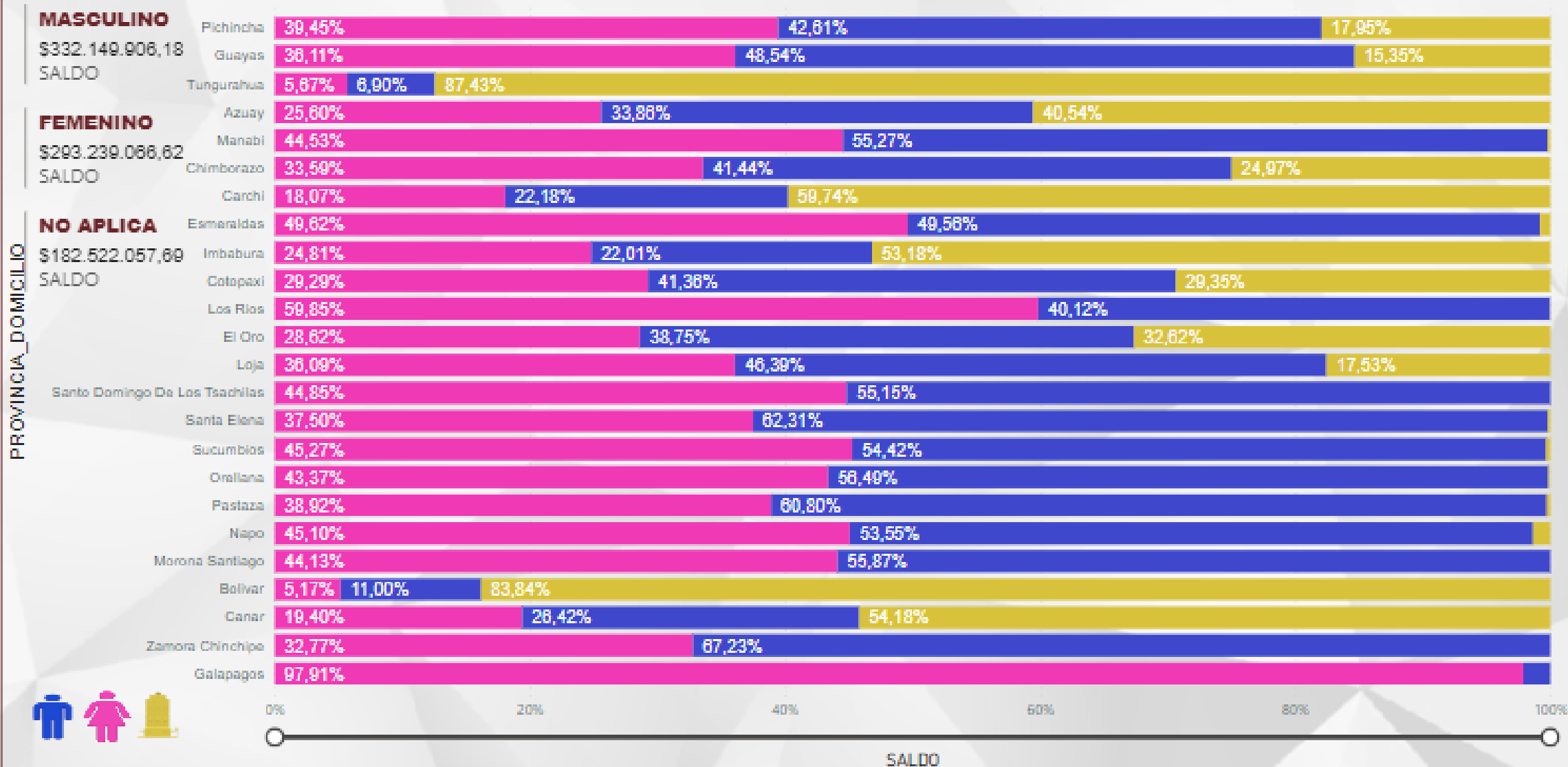
NIVEL EDUCACIÓN	FEMENINO	MASCULINO	NO APLICA	Total
Secundario	\$134.373.115,02	\$142.398.988,00		\$276.772.103,02
Universitario	\$115.545.735,00	\$144.728.294,47		\$260.274.029,47
			\$182.522.057,69	\$182.522.057,69
Primario	\$33.618.143,06	\$32.804.407,87		\$66.422.550,93
Formación intermedia (técnica - Tecnología)	\$3.082.234,61	\$6.841.372,72		\$9.903.607,33
Sin estudios	\$5.162.582,23	\$3.760.070,74		\$8.922.652,97
Postgrado	\$1.477.256,70	\$1.616.772,38		\$3.094.029,08
Total	\$293.239.066,62	\$332.149.906,18	\$182.522.057,69	\$807.911.030,49



“Para mayor información, referirse al Portal de datos interactivo de la Economía Popular y Solidaria de la Superintendencia de Economía Popular y Solidaria”.

INDICADOR DE DEPÓSITOS AL 30/06/2023

SALDO DE DEPÓSITOS POR SEXO Y POR PROVINCIA DE DOMICILIO



“Para mayor información, referirse al Portal de datos interactivo de la Economía Popular y Solidaria de la Superintendencia de Economía Popular y Solidaria”.



La
29

COOPERATIVA
DE AHORRO
Y CRÉDITO
29 DE OCTUBRE



NUEVO
Horizonte
2022

TÚ SI
cuentas

TE ACOMPAÑA

% ACCESO CRÉDITO

MONTO CRÉDITO

MOROSIDAD

INDICADOR ACCESO A PRODUCTOS DE CRÉDITO

FECHA DE LIQUIDACION

01/04/2023 30/06/2023

PORCENTAJE DE ACCESO A CRÉDITOS POR TIPO DE CRÉDITO POR SEXO

TIPO DE CRÉDITO	FEMENINO	MASCULINO	NO APLICA	Total
Consumo	86,36%	87,28%		86,90%
Microcredito De Acumulacion Ampliada	7,82%	7,00%		7,33%
Microcredito De Acumulacion Simple	4,51%	4,34%	100,00%	4,42%
Inmobiliario	1,13%	1,24%		1,20%
Microcredito Minorista	0,19%	0,14%		0,16%
Total	100,00%	100,00%	100,00%	100,00%

GRÁFICO PORCENTUAL DE CRÉDITOS CONCEDIDOS POR TIPO DE SEXO

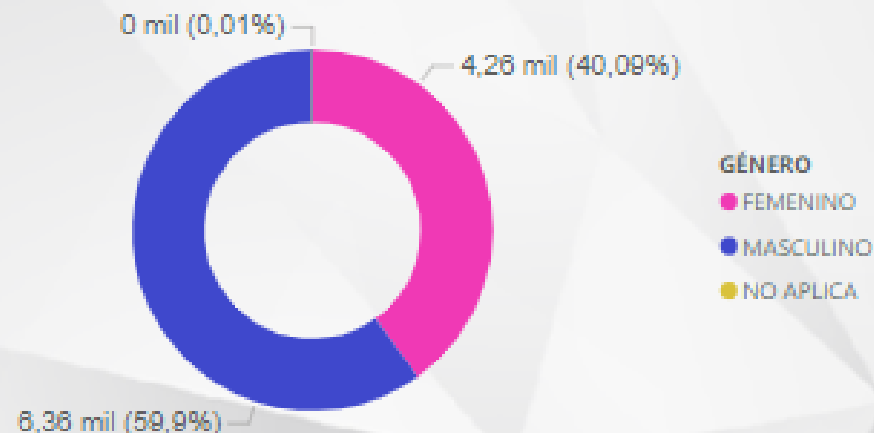
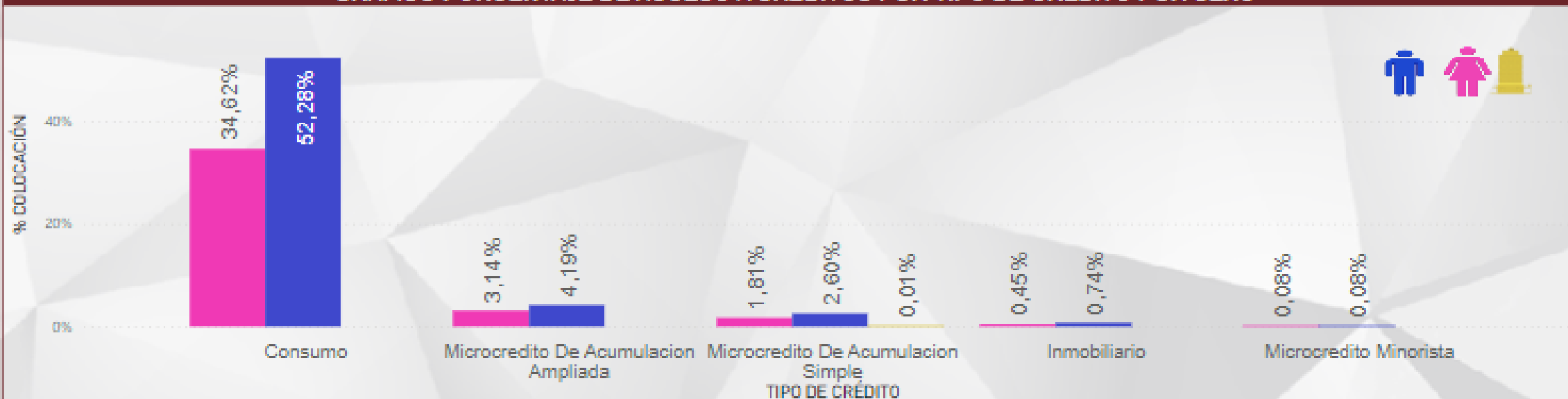


GRÁFICO PORCENTAJE DE ACCESO A CRÉDITOS POR TIPO DE CRÉDITO POR SEXO



“Para mayor información, referirse al Portal de datos interactivo de la Economía Popular y Solidaria de la Superintendencia de Economía Popular y Solidaria”.

INDICADOR ACCESO A PRODUCTOS DE CRÉDITO

PORCENTAJE DE ACCESO A CRÉDITOS POR SEXO, TIPO DE CRÉDITO Y POR ACTIVIDAD ECONÓMICA DEL SUJETO

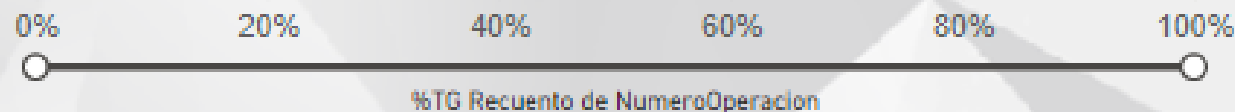
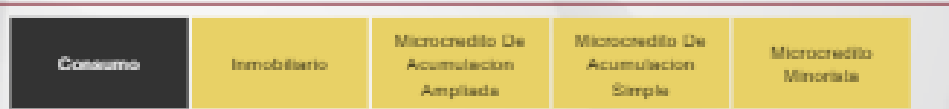
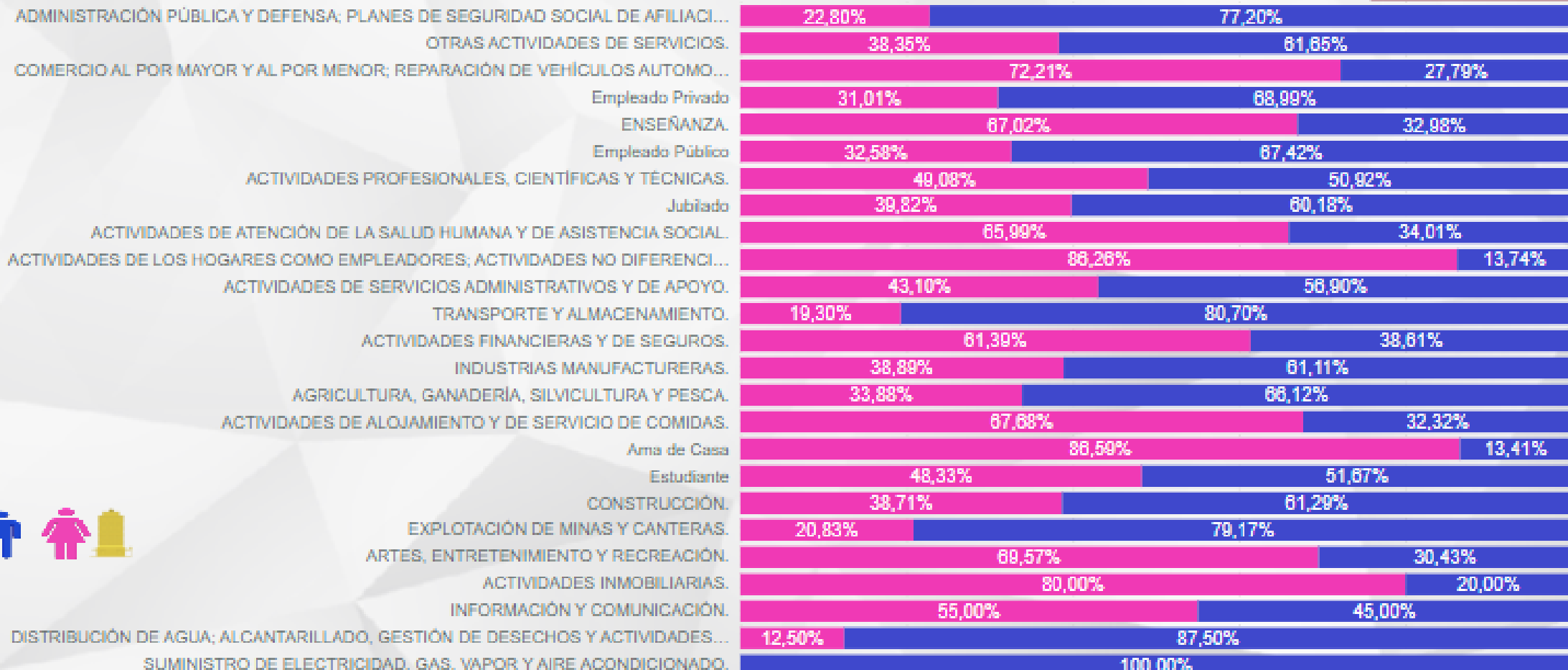
GÉNERO ● FEMENINO ● MASCULINO

Consumo

01/04/2023

30/06/2023

ACTIVIDAD_ECONOMICA



“Para mayor información, referirse al Portal de datos interactivo de la Economía Popular y Solidaria de la Superintendencia de Economía Popular y Solidaria”.

INDICADOR ACCESO A PRODUCTOS DE CRÉDITO

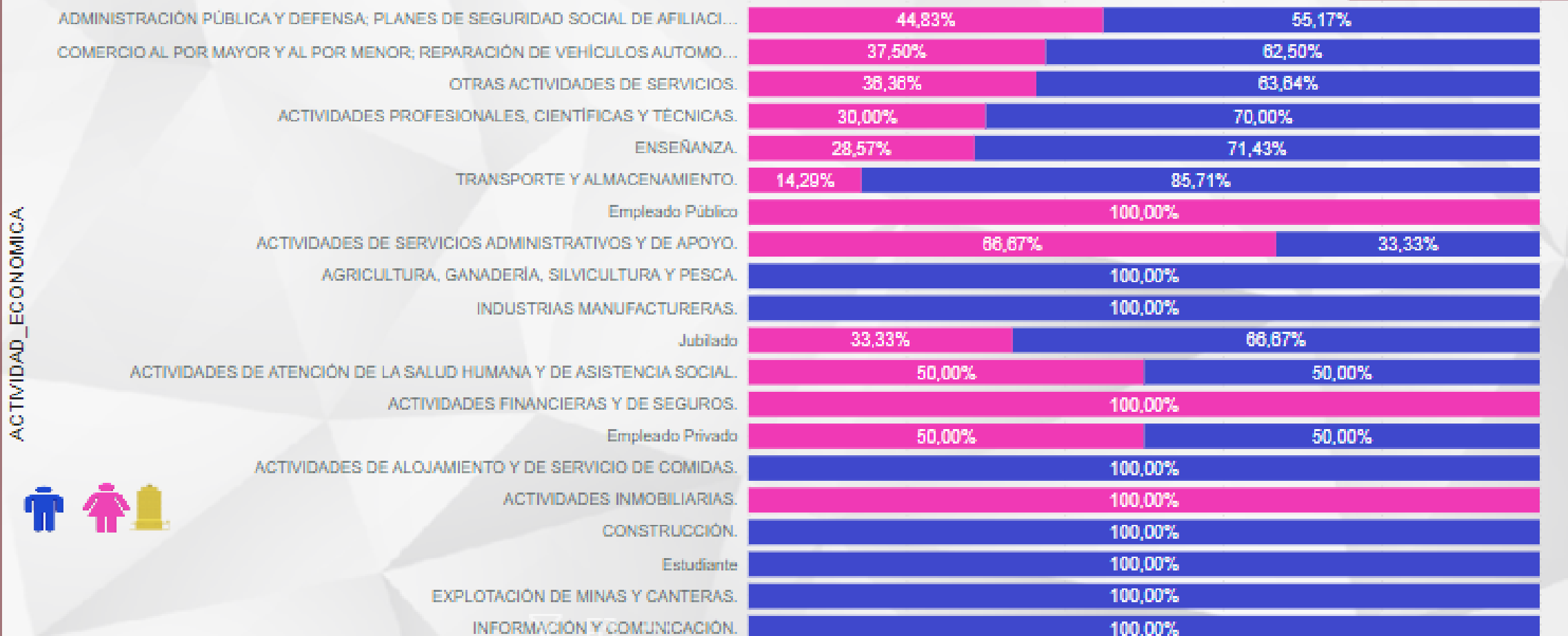
PORCENTAJE DE ACCESO A CRÉDITOS POR SEXO, TIPO DE CRÉDITO Y POR ACTIVIDAD ECONÓMICA DEL SUJETO

GÉNERO ● FEMENINO ● MASCULINO

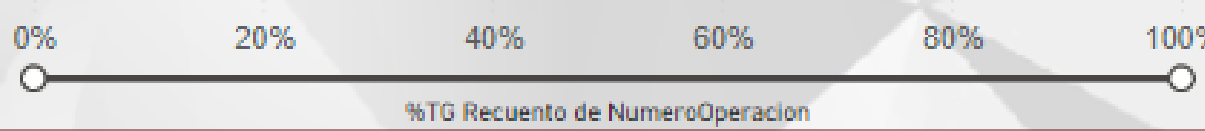
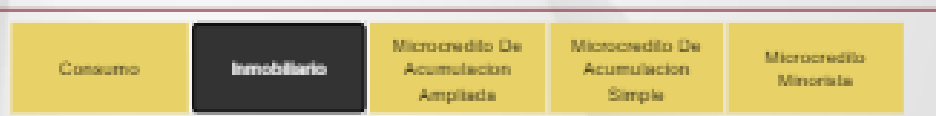
Inmobiliario

01/04/2023

30/06/2023



ACTIVIDAD_ECONÓMICA



“Para mayor información, referirse al Portal de datos interactivo de la Economía Popular y Solidaria de la Superintendencia de Economía Popular y Solidaria”.

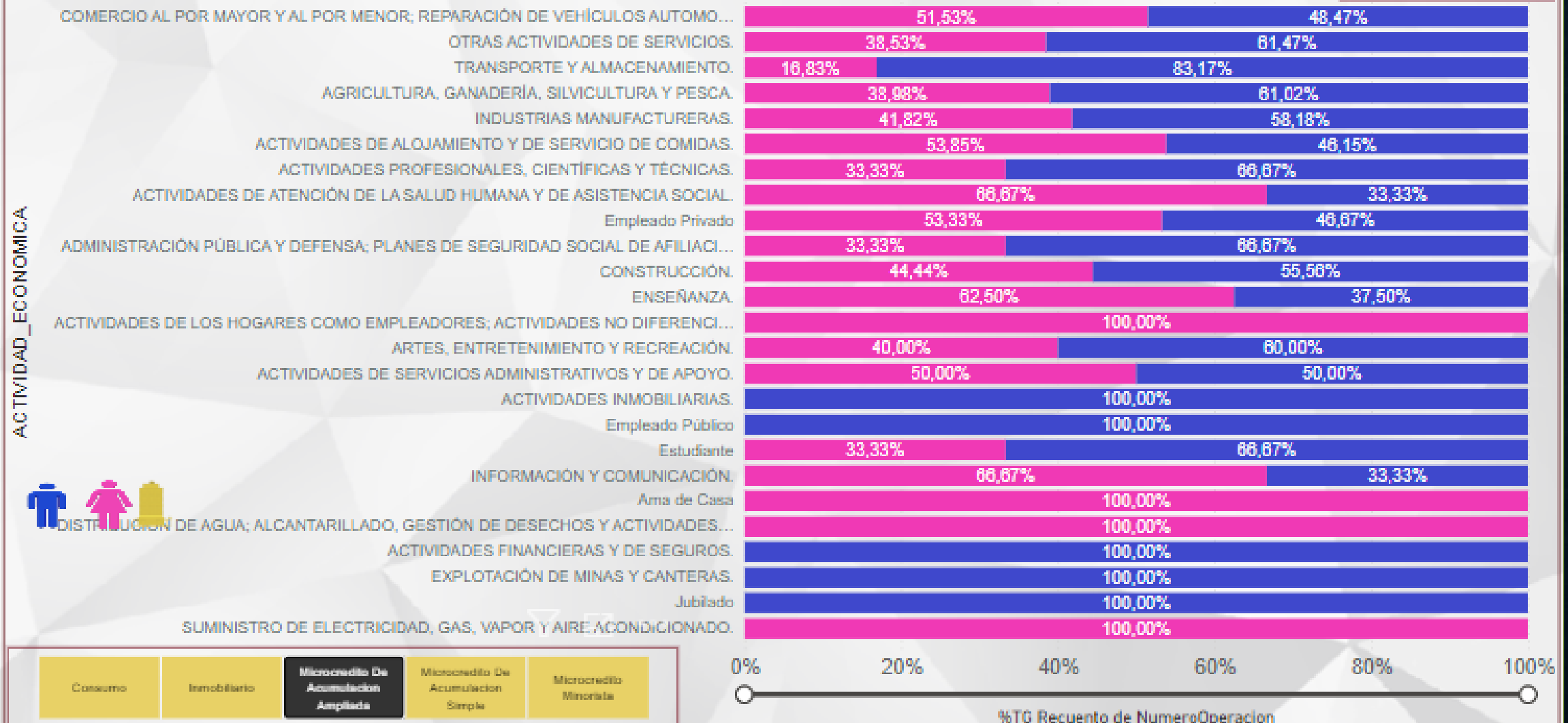
INDICADOR ACCESO A PRODUCTOS DE CRÉDITO

PORCENTAJE DE ACCESO A CRÉDITOS POR SEXO, TIPO DE CRÉDITO Y POR ACTIVIDAD ECONÓMICA DEL SUJETO

GÉNERO ● FEMENINO ● MASCULINO

Microcredito De Acumulacion Ampliada

01/04/2023 30/06/2023



“Para mayor información, referirse al Portal de datos interactivo de la Economía Popular y Solidaria de la Superintendencia de Economía Popular y Solidaria”.

INDICADOR ACCESO A PRODUCTOS DE CRÉDITO

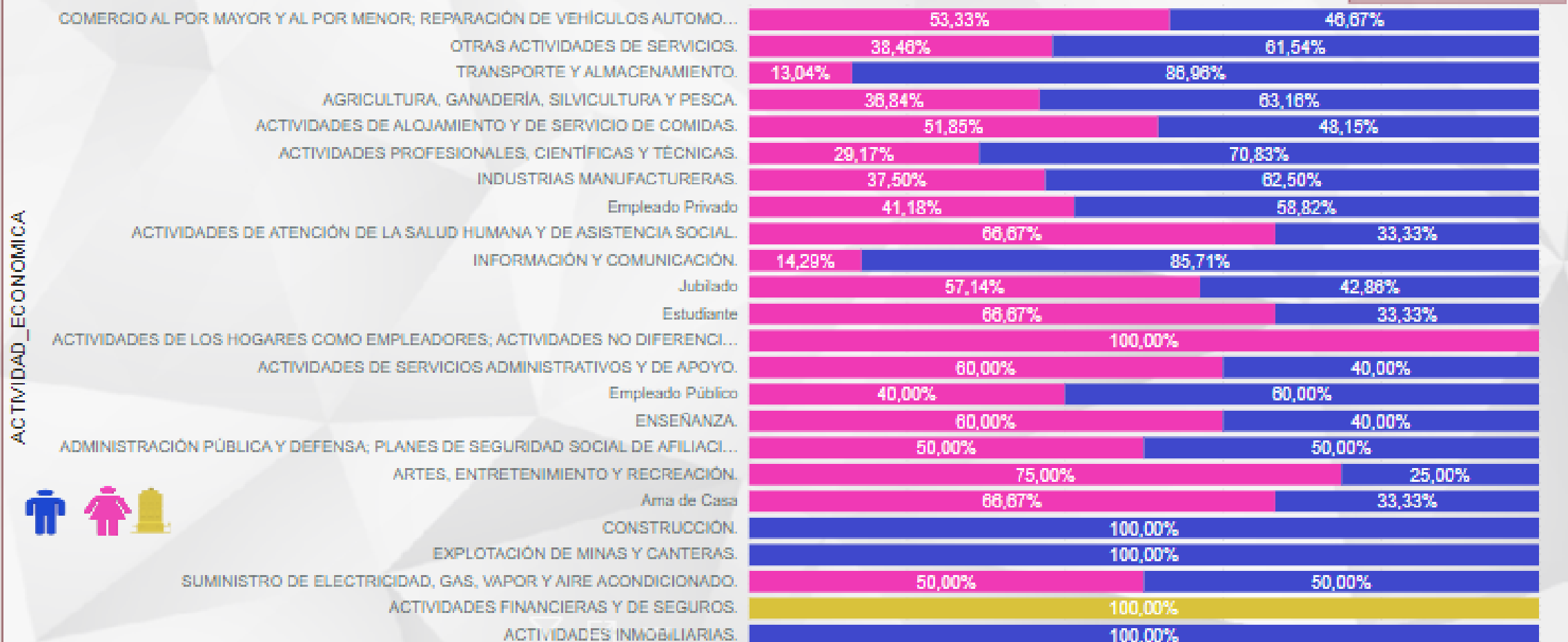
PORCENTAJE DE ACCESO A CRÉDITOS POR SEXO, TIPO DE CRÉDITO Y POR ACTIVIDAD ECONÓMICA DEL SUJETO

GÉNERO ● FEMENINO ● MASCULINO ● N

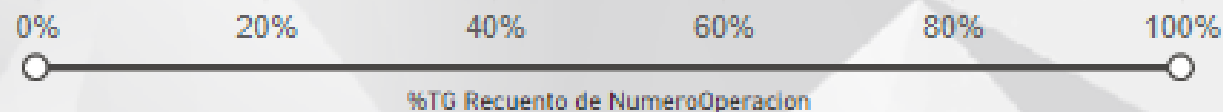
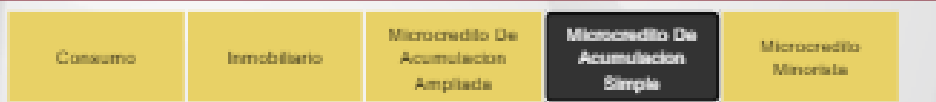
Microcredito De Acumulacion Simple

01/04/2023

30/06/2023



ACTIVIDAD_ECONÓMICA



“Para mayor información, referirse al Portal de datos interactivo de la Economía Popular y Solidaria de la Superintendencia de Economía Popular y Solidaria”.

INDICADOR ACCESO A PRODUCTOS DE CRÉDITO

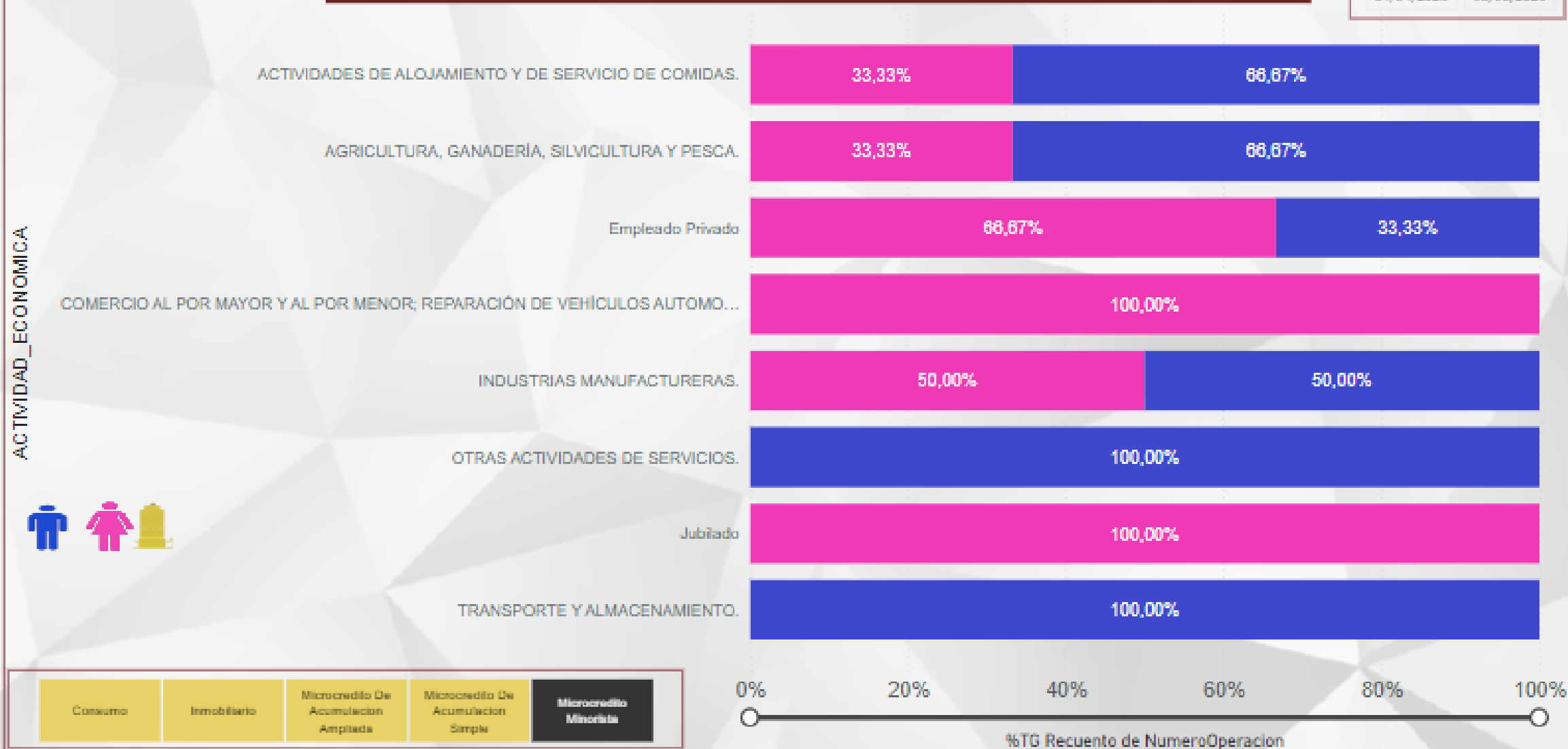
PORCENTAJE DE ACCESO A CRÉDITOS POR SEXO, TIPO DE CRÉDITO Y POR ACTIVIDAD ECONÓMICA DEL SUJETO

GÉNERO ● FEMENINO ● MASCULINO

Microcredito Minorista

01/04/2023

30/06/2023



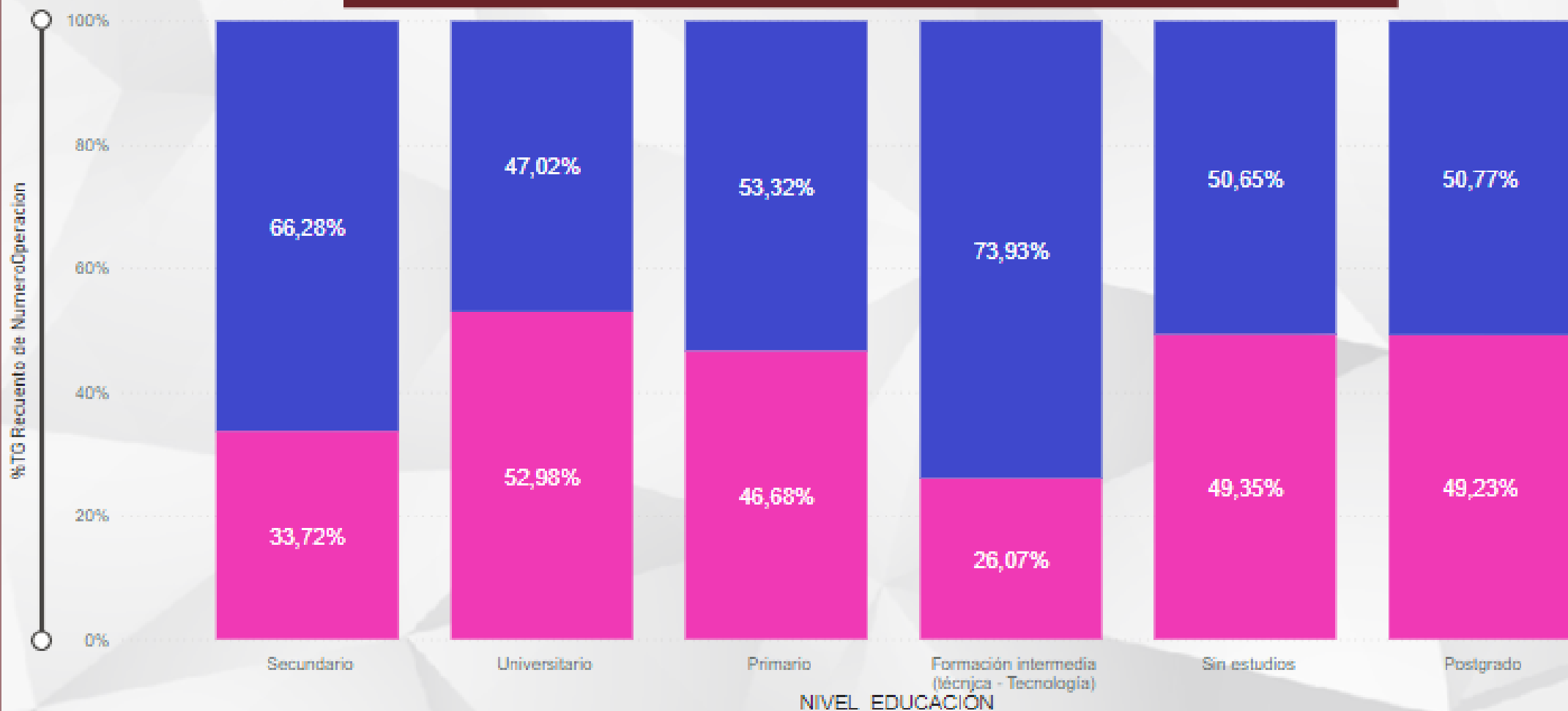
“Para mayor información, referirse al Portal de datos interactivo de la Economía Popular y Solidaria de la Superintendencia de Economía Popular y Solidaria”.

INDICADOR ACCESO A PRODUCTOS DE CRÉDITO

PORCENTAJE DE ACCESO A CRÉDITOS POR SEXO, POR TIPO DE CRÉDITO Y NIVEL DE INSTRUCCIÓN

GÉNERO ● FEMENINO ● MASCULINO

Consumo



Consumo

Inmobiliario

Microcrédito De
Acumulacion
Ampliada

Microcrédito De
Acumulacion
Simple

Microcrédito
Minorista



01/04/2023

30/06/2023

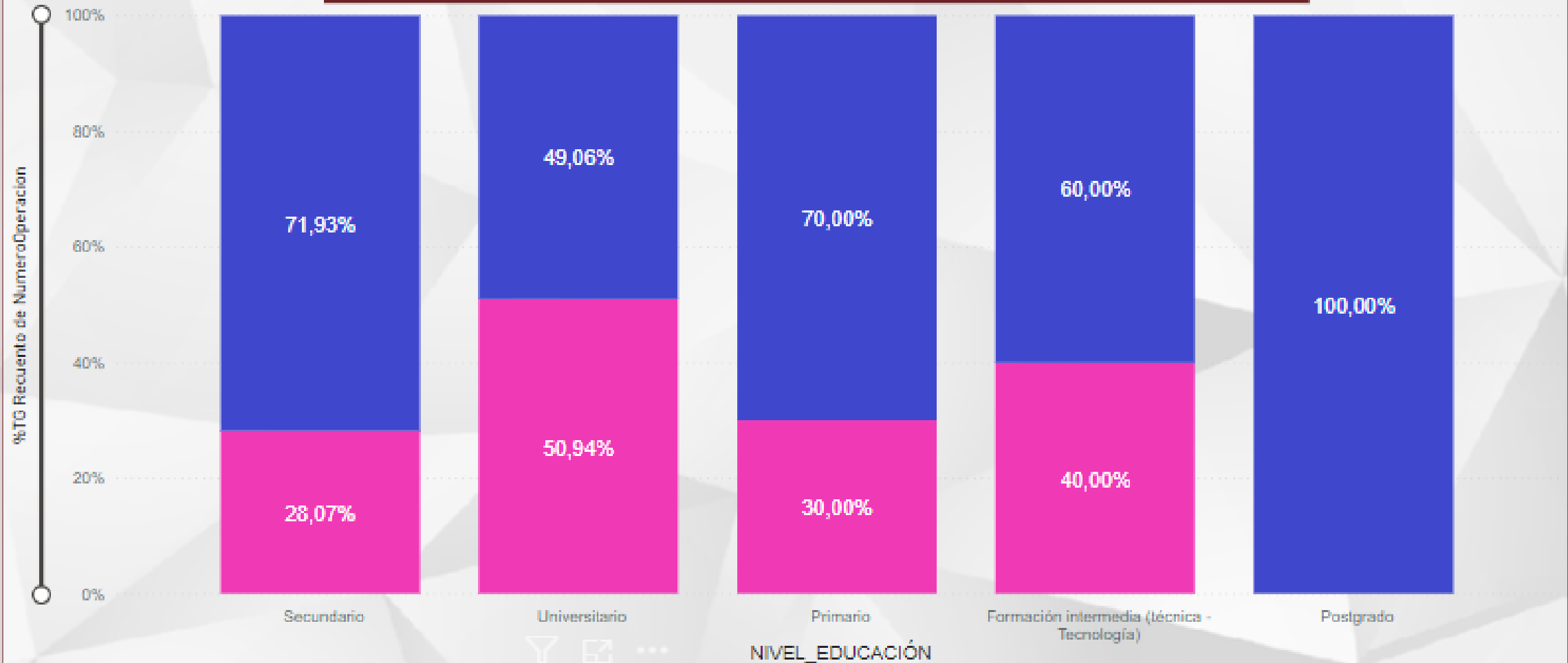
“Para mayor información, referirse al Portal de datos interactivo de la Economía Popular y Solidaria de la Superintendencia de Economía Popular y Solidaria”.

INDICADOR ACCESO A PRODUCTOS DE CRÉDITO

PORCENTAJE DE ACCESO A CRÉDITOS POR SEXO, POR TIPO DE CRÉDITO Y NIVEL DE INSTRUCCIÓN

GÉNERO ● FEMENINO ● MASCULINO

Inmobiliario



Consumo

Inmobiliario

Microcrédito De
Acumulacion
Ampliada

Microcrédito De
Acumulacion
Simple

Microcrédito
Minorista



01/04/2023 30/06/2023

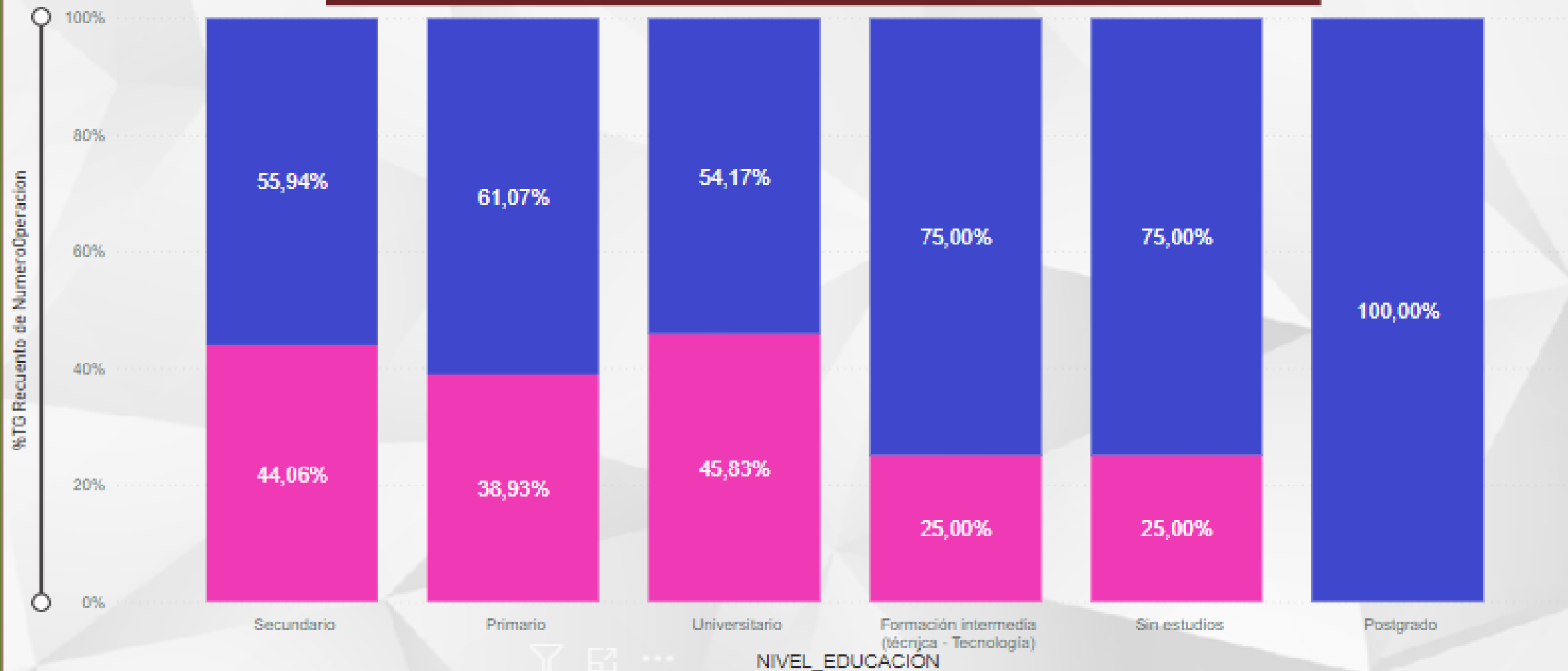
“Para mayor información, referirse al Portal de datos interactivo de la Economía Popular y Solidaria de la Superintendencia de Economía Popular y Solidaria”.

INDICADOR ACCESO A PRODUCTOS DE CRÉDITO

PORCENTAJE DE ACCESO A CRÉDITOS POR SEXO, POR TIPO DE CRÉDITO Y NIVEL DE INSTRUCCIÓN

GÉNERO ● FEMENINO ● MASCULINO

Microcredito De Acumulacion Ampliada



- Consumo
- Inmobiliario
- Microcredito De Acumulacion Ampliada**
- Microcredito De Acumulacion Simple
- Microcredito Minorista

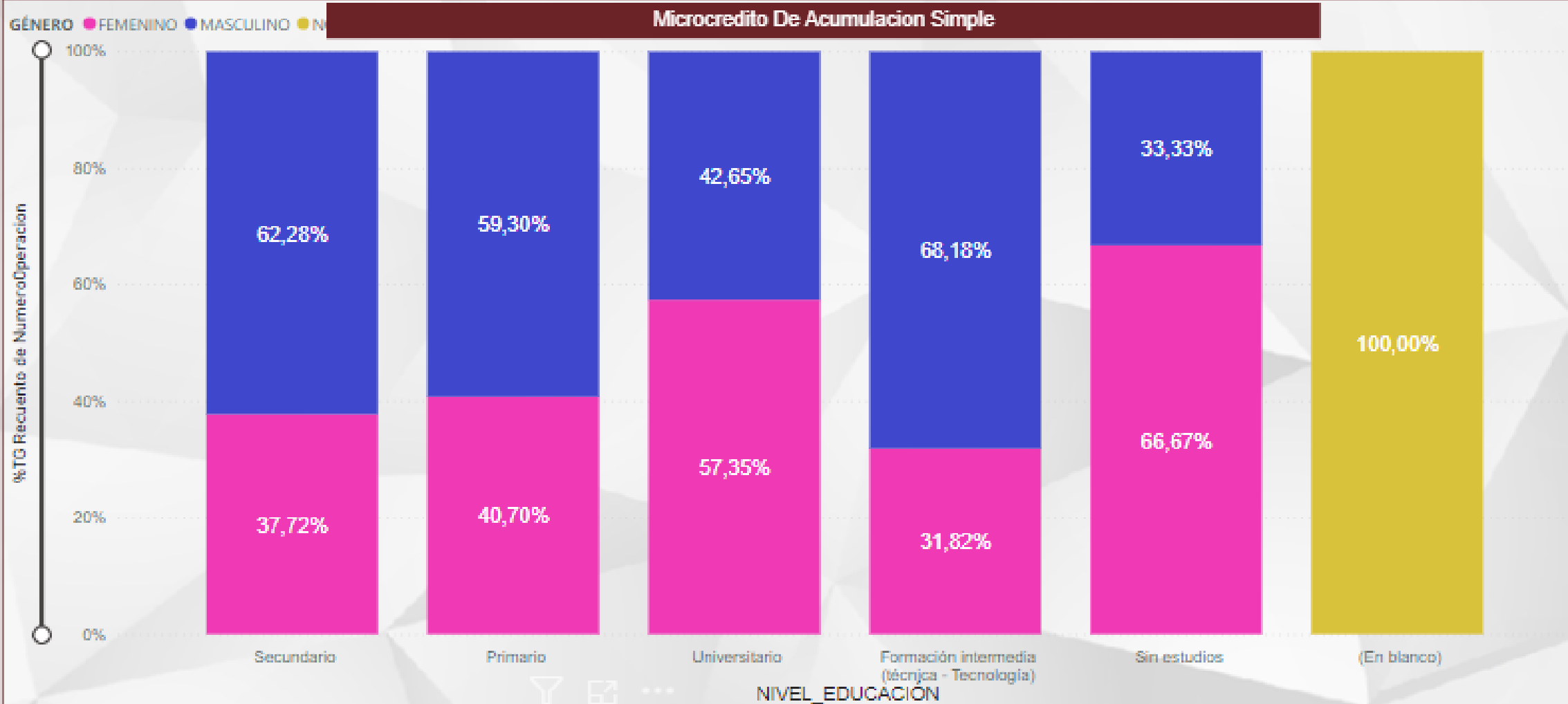


01/04/2023 30/06/2023

“Para mayor información, referirse al Portal de datos interactivo de la Economía Popular y Solidaria de la Superintendencia de Economía Popular y Solidaria”.

INDICADOR ACCESO A PRODUCTOS DE CRÉDITO

PORCENTAJE DE ACCESO A CRÉDITOS POR SEXO, POR TIPO DE CRÉDITO Y NIVEL DE INSTRUCCIÓN



Consumo Inmobiliario Microcredito De Acumulacion Ampliada **Microcredito De Acumulacion Simple** Microcredito Minorista



01/04/2023 30/06/2023

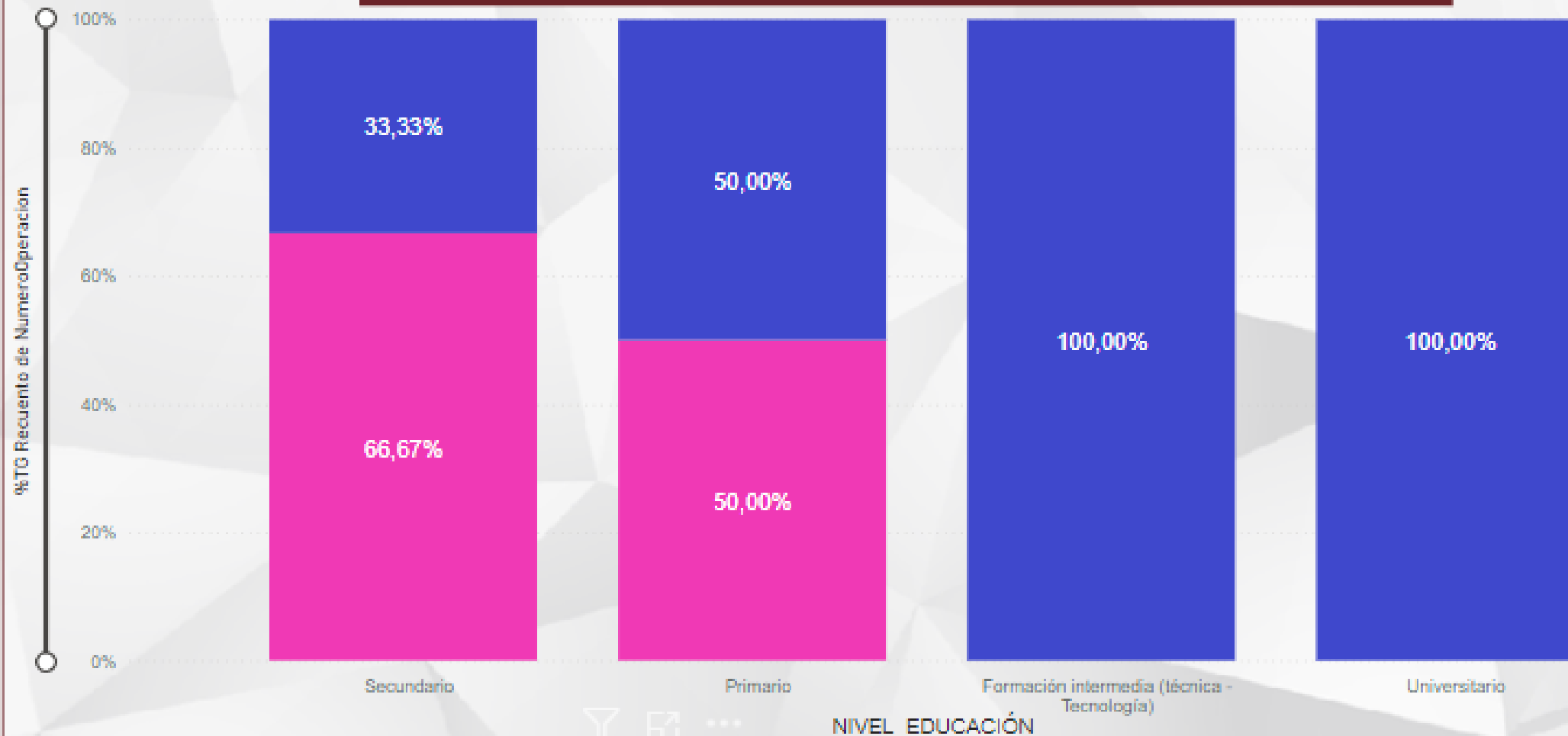
“Para mayor información, referirse al Portal de datos interactivo de la Economía Popular y Solidaria de la Superintendencia de Economía Popular y Solidaria”.

INDICADOR ACCESO A PRODUCTOS DE CRÉDITO

PORCENTAJE DE ACCESO A CRÉDITOS POR SEXO, POR TIPO DE CRÉDITO Y NIVEL DE INSTRUCCIÓN

GÉNERO ■ FEMENINO ■ MASCULINO

Microcredito Minorista



Consumo

Inmobiliario

Microcredito De
Acumulacion
Ampliada

Microcredito De
Acumulacion
Simple

Microcredito
Minorista



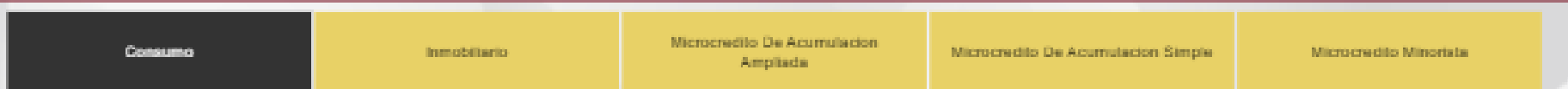
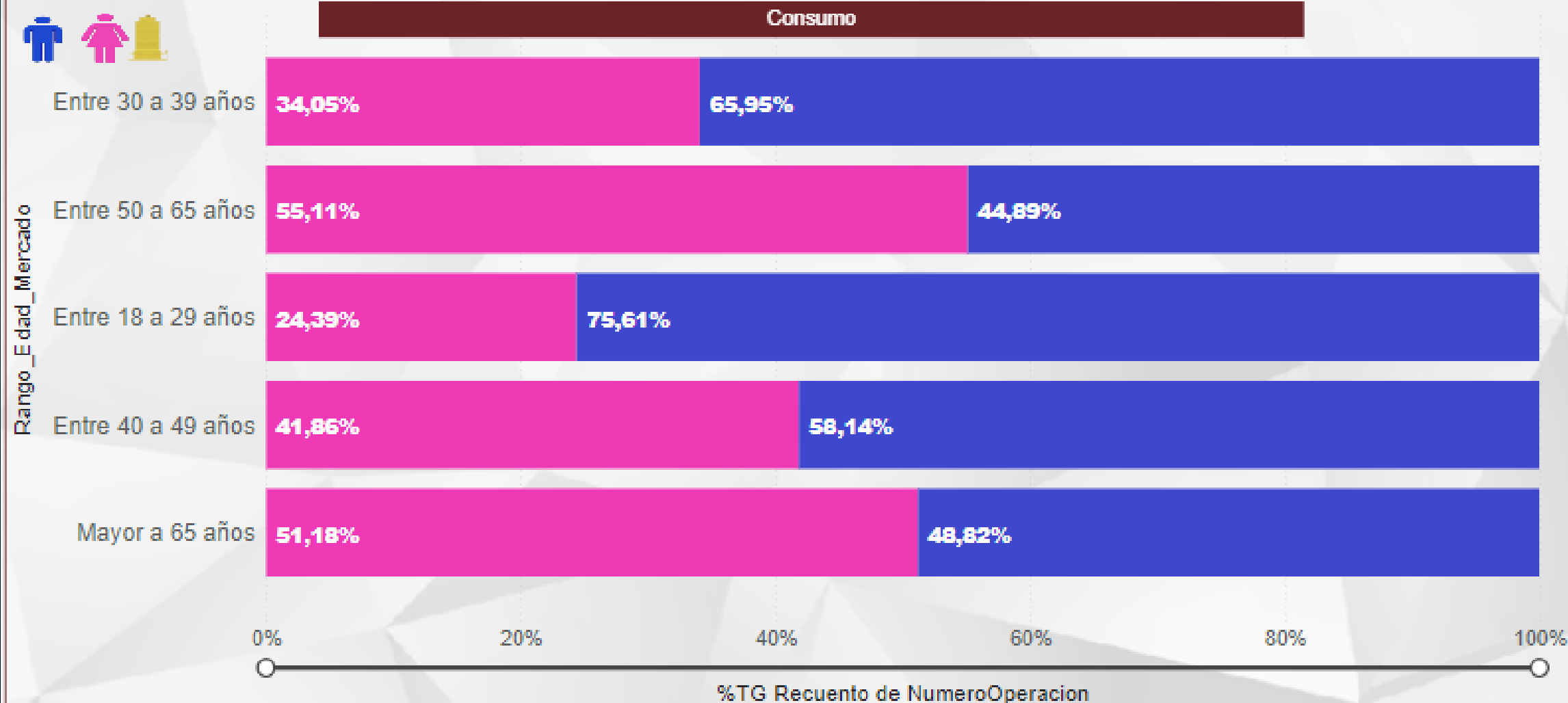
01/04/2023

30/06/2023

“Para mayor información, referirse al Portal de datos interactivo de la Economía Popular y Solidaria de la Superintendencia de Economía Popular y Solidaria”.

INDICADOR ACCESO A PRODUCTOS DE CRÉDITO

PORCENTAJE DE ACCESO A CREDITOS POR SEXO, POR TIPO DE CREDITO Y POR RANGO DE EDAD



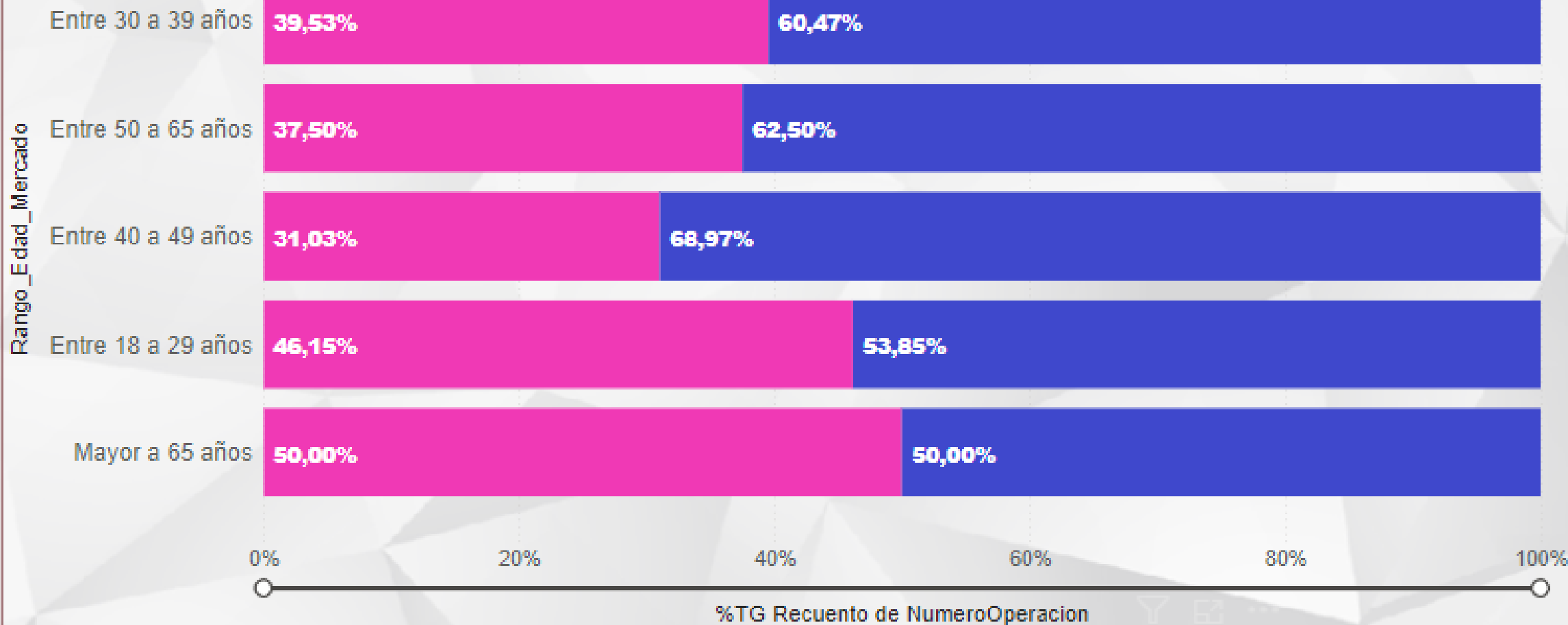
01/04/2023 30/06/2023

INDICADOR ACCESO A PRODUCTOS DE CRÉDITO

PORCENTAJE DE ACCESO A CRÉDITOS POR SEXO, POR TIPO DE CRÉDITO Y POR RANGO DE EDAD



Inmobiliario



Consumo

Inmobiliario

Microcredito De Acumulacion Ampliada

Microcredito De Acumulacion Simple

Microcredito Minorista

01/04/2023

30/06/2023

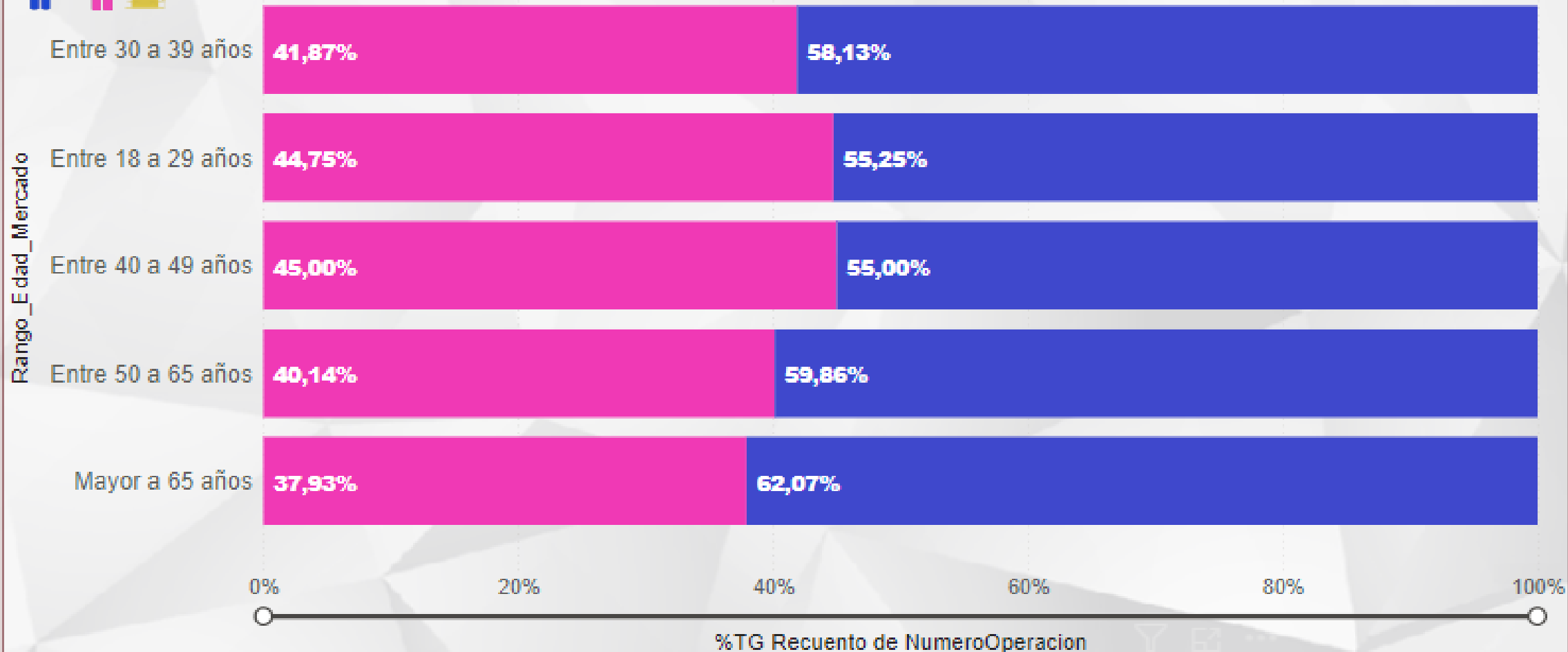
“Para mayor información, referirse al Portal de datos interactivo de la Economía Popular y Solidaria de la Superintendencia de Economía Popular y Solidaria”.

INDICADOR ACCESO A PRODUCTOS DE CRÉDITO

PORCENTAJE DE ACCESO A CRÉDITOS POR SEXO, POR TIPO DE CRÉDITO Y POR RANGO DE EDAD



Microcredito De Acumulacion Ampliada



Consumo

Inmobiliario

Microcredito De Acumulacion Ampliada

Microcredito De Acumulacion Simple

Microcredito Minorista

01/04/2023

30/06/2023

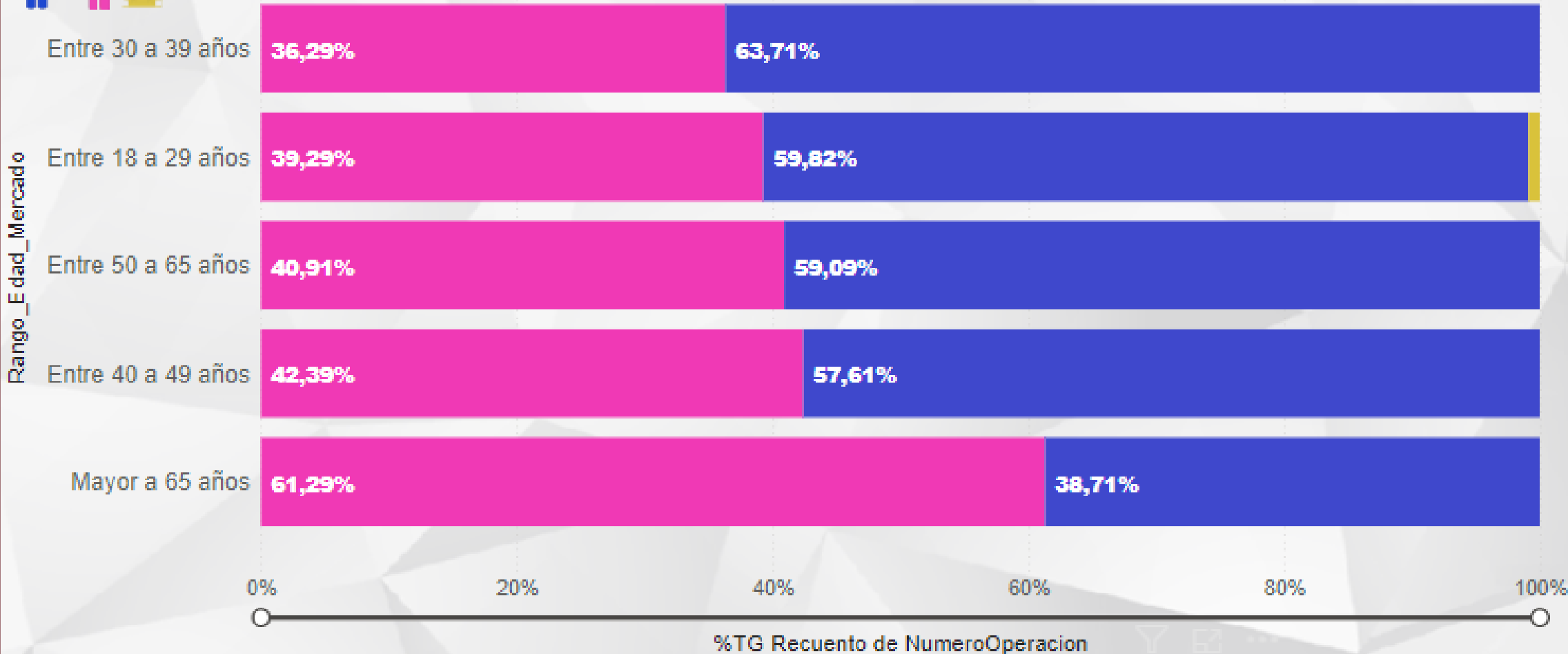
“Para mayor información, referirse al Portal de datos interactivo de la Economía Popular y Solidaria de la Superintendencia de Economía Popular y Solidaria”.

INDICADOR ACCESO A PRODUCTOS DE CRÉDITO

PORCENTAJE DE ACCESO A CRÉDITOS POR SEXO, POR TIPO DE CRÉDITO Y POR RANGO DE EDAD



Microcredito De Acumulacion Simple



Consumo

Inmobiliario

Microcredito De Acumulacion Ampliada

Microcredito De Acumulacion Simple

Microcredito Minorista

01/04/2023

30/06/2023

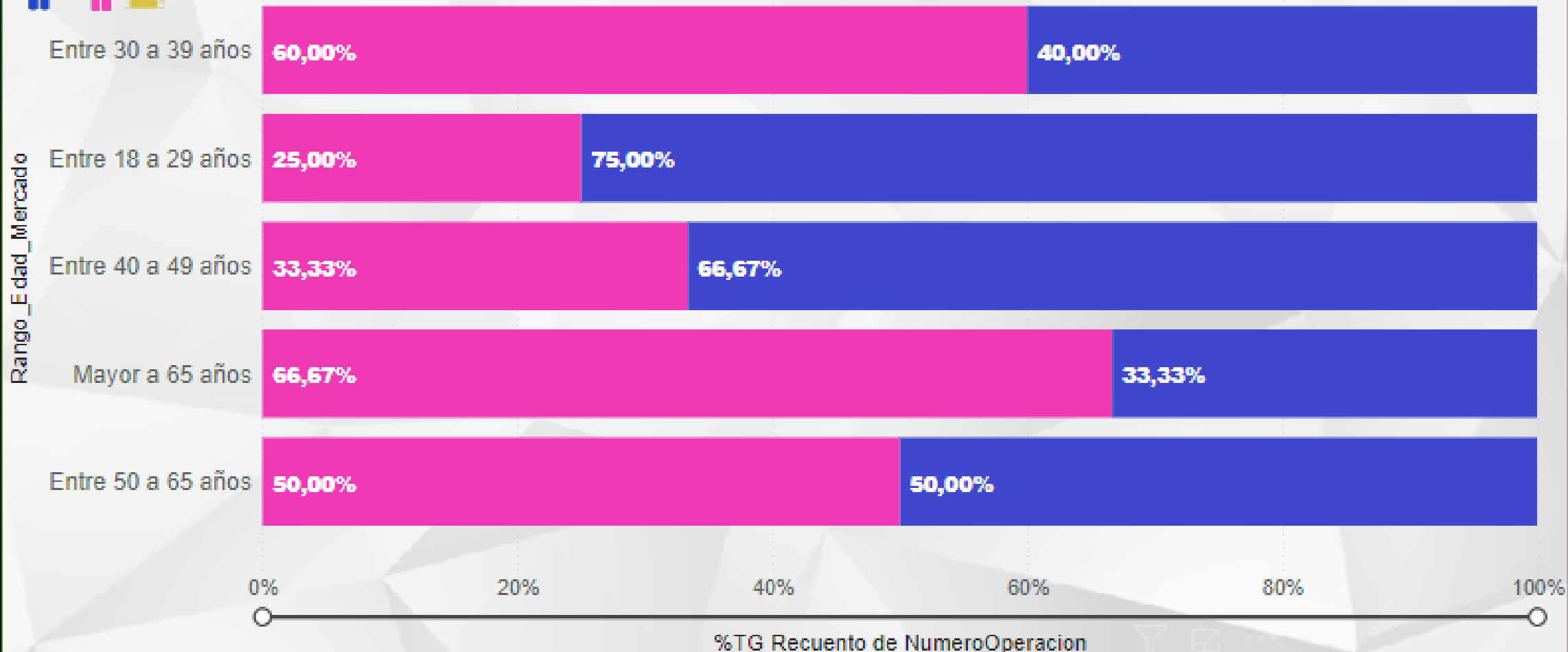
“Para mayor información, referirse al Portal de datos interactivo de la Economía Popular y Solidaria de la Superintendencia de Economía Popular y Solidaria”.

INDICADOR ACCESO A PRODUCTOS DE CRÉDITO

PORCENTAJE DE ACCESO A CRÉDITOS POR SEXO, POR TIPO DE CRÉDITO Y POR RANGO DE EDAD



Microcredito Minorista



Consumo

Inmobiliario

Microcredito De Acumulacion Ampliada

Microcredito De Acumulacion Simple

Microcredito Minorista

01/04/2023

30/06/2023

“Para mayor información, referirse al Portal de datos interactivo de la Economía Popular y Solidaria de la Superintendencia de Economía Popular y Solidaria”.

INDICADOR ACCESO A PRODUCTOS DE CRÉDITO



MASCULINO

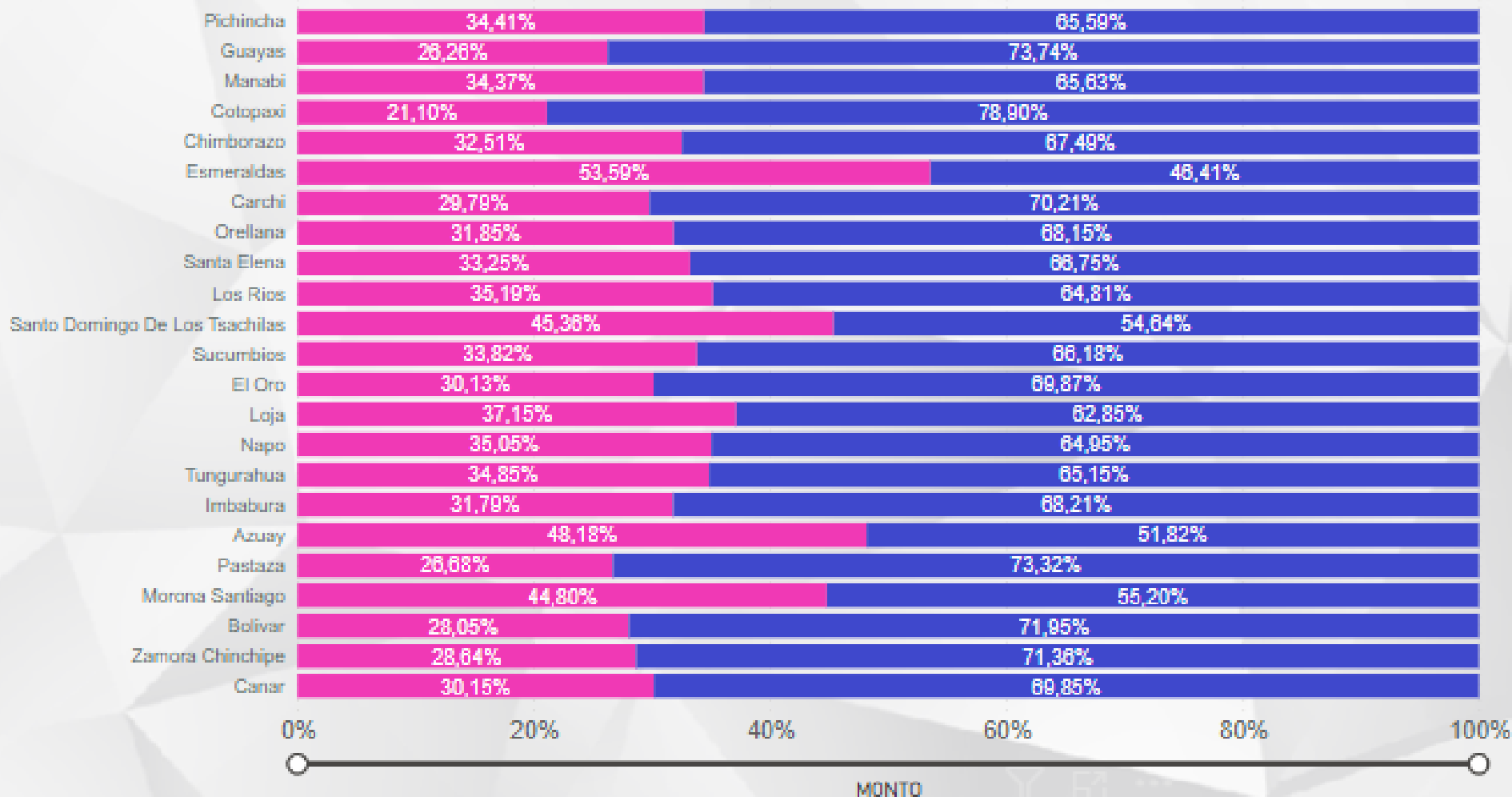
\$59.431.327,29
MONTO

FEMENINO

\$30.053.867,14
MONTO

PROVINCIA DE DOMICILIO

INDICADOR ACCESO A PRODUCTOS DE CRÉDITO POR PROVINCIA



Consumo

Inmobiliario

Microcrédito De Acumulacion Ampliada

Microcrédito De Acumulacion Simple

Microcrédito Minorista

01/04/2023

30/06/2023

“Para mayor información, referirse al Portal de datos interactivo de la Economía Popular y Solidaria de la Superintendencia de Economía Popular y Solidaria”.

INDICADOR ACCESO A PRODUCTOS DE CRÉDITO



MASCULINO

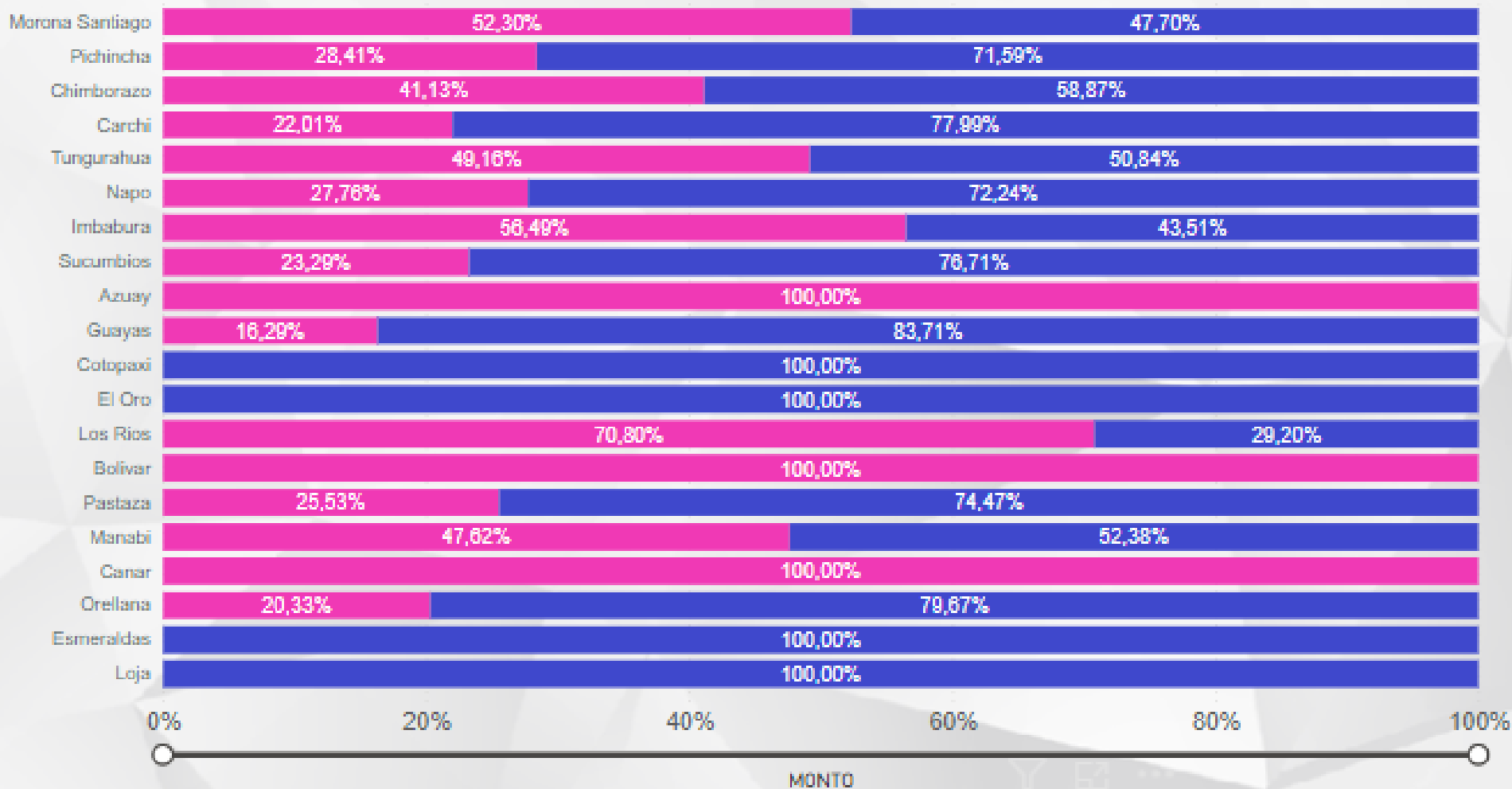
\$4.305.251,63
MONTO

FEMENINO

\$3.091.006,60
MONTO

PROVINCIA DE DOMICILIO

INDICADOR ACCESO A PRODUCTOS DE CRÉDITO POR PROVINCIA



Consumo

Inmobiliario

Microcredito De Acumulacion Ampliada

Microcredito De Acumulacion Simple

Microcredito Minorista

01/04/2023

30/06/2023

“Para mayor información, referirse al Portal de datos interactivo de la Economía Popular y Solidaria de la Superintendencia de Economía Popular y Solidaria”.

INDICADOR ACCESO A PRODUCTOS DE CRÉDITO



MASCULINO

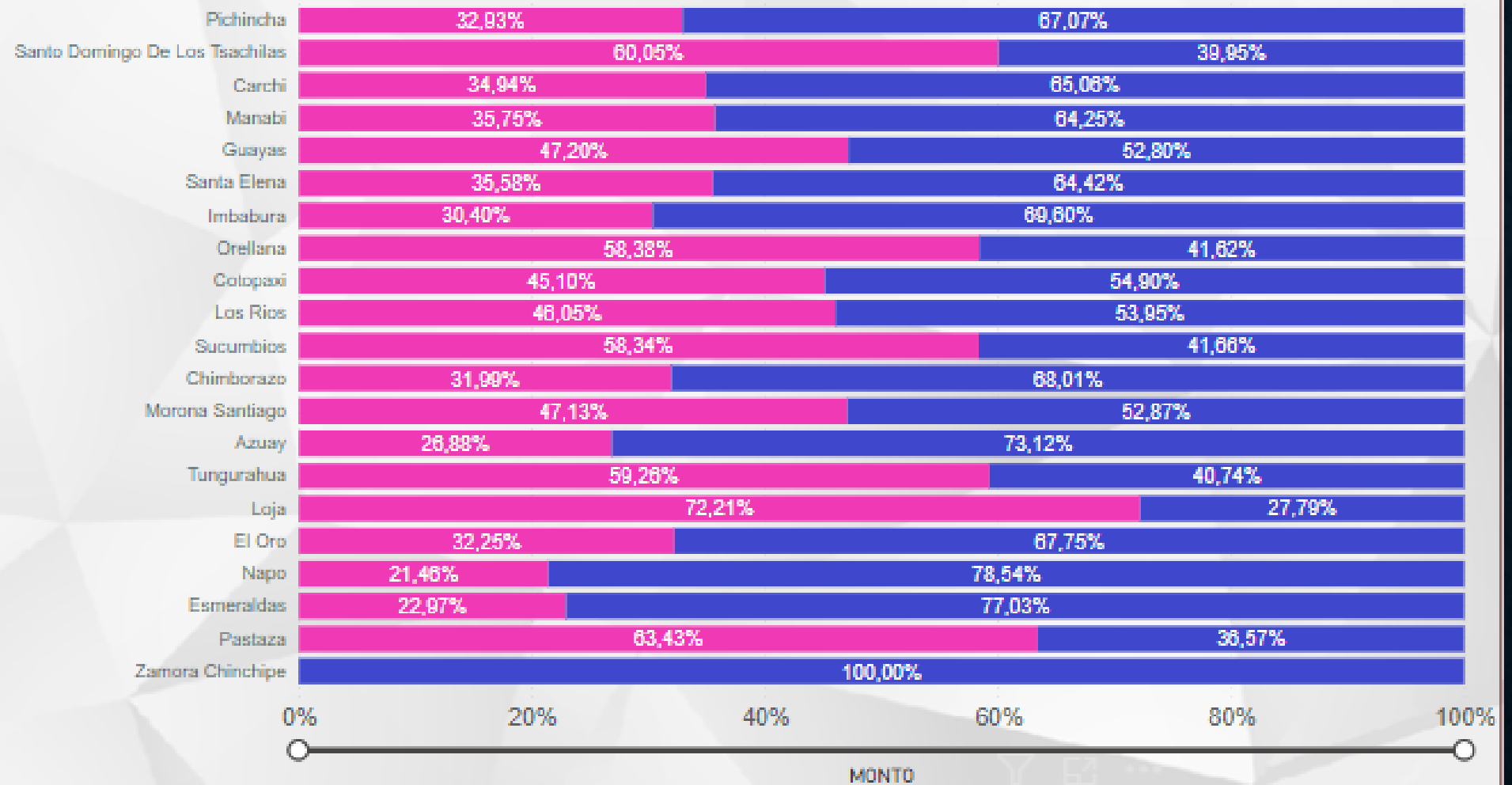
\$10.249.014,10
MONTO

FEMENINO

\$6.705.679,89
MONTO

PROVINCIA DE DOMICILIO

INDICADOR ACCESO A PRODUCTOS DE CRÉDITO POR PROVINCIA



Consumo

Inmobiliario

Microcredito De Acumulacion
Ampliada

Microcredito De Acumulacion Simple

Microcredito Minorista

01/04/2023

30/06/2023

INDICADOR ACCESO A PRODUCTOS DE CRÉDITO



MASCULINO

\$2.447.178,61
MONTO

FEMENINO

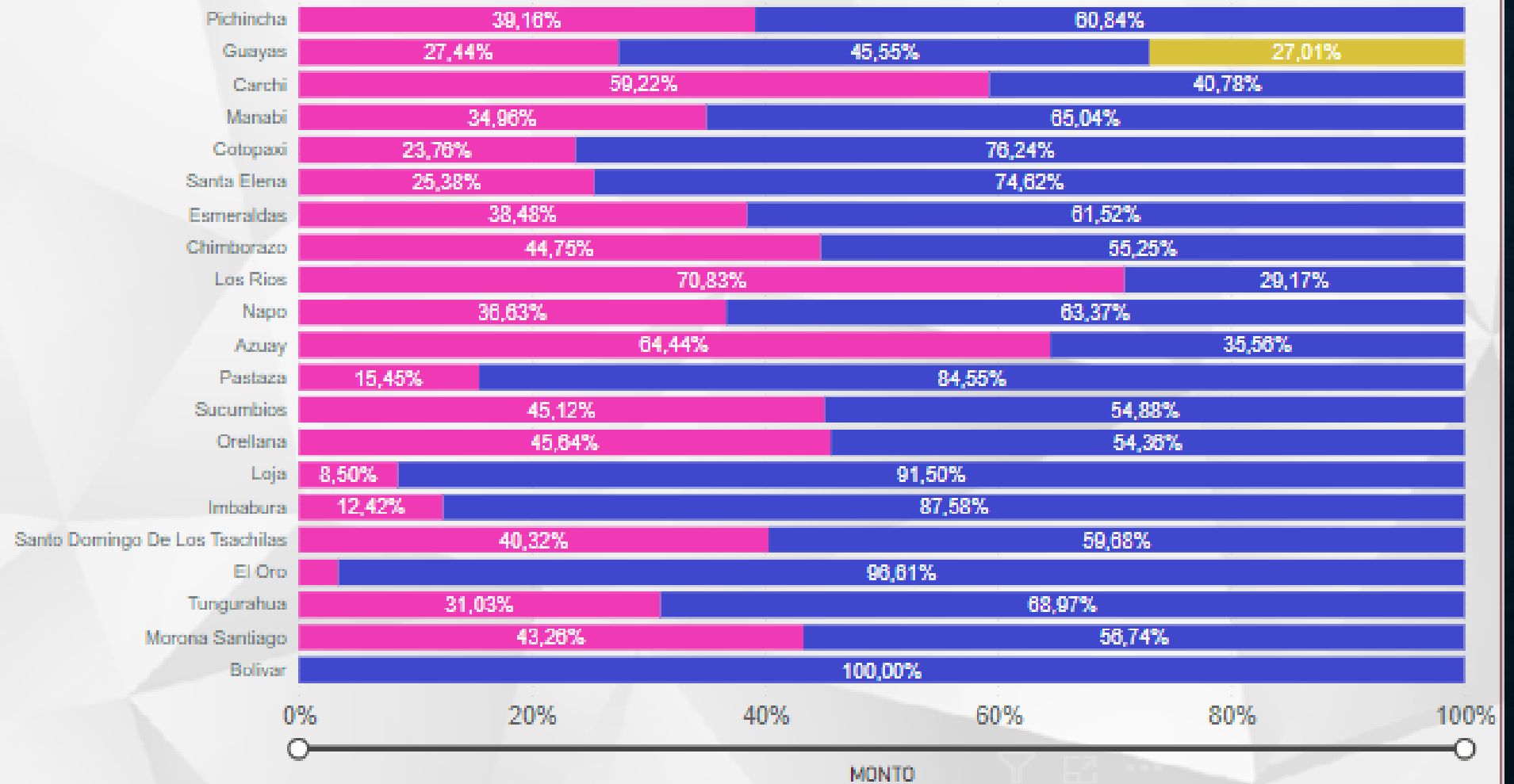
\$1.595.304,13
MONTO

NO APLICA

\$200.000,00
MONTO

PROVINCIA DE DOMICILIO

INDICADOR ACCESO A PRODUCTOS DE CRÉDITO POR PROVINCIA



Consumo

Inmobiliario

Microcredito De Acumulacion Ampliada

Microcredito De Acumulacion Simple

Microcredito Minorista

01/04/2023

30/06/2023

“Para mayor información, referirse al Portal de datos interactivo de la Economía Popular y Solidaria de la Superintendencia de Economía Popular y Solidaria”.

INDICADOR ACCESO A PRODUCTOS DE CRÉDITO

INDICADOR ACCESO A PRODUCTOS DE CRÉDITO POR PROVINCIA



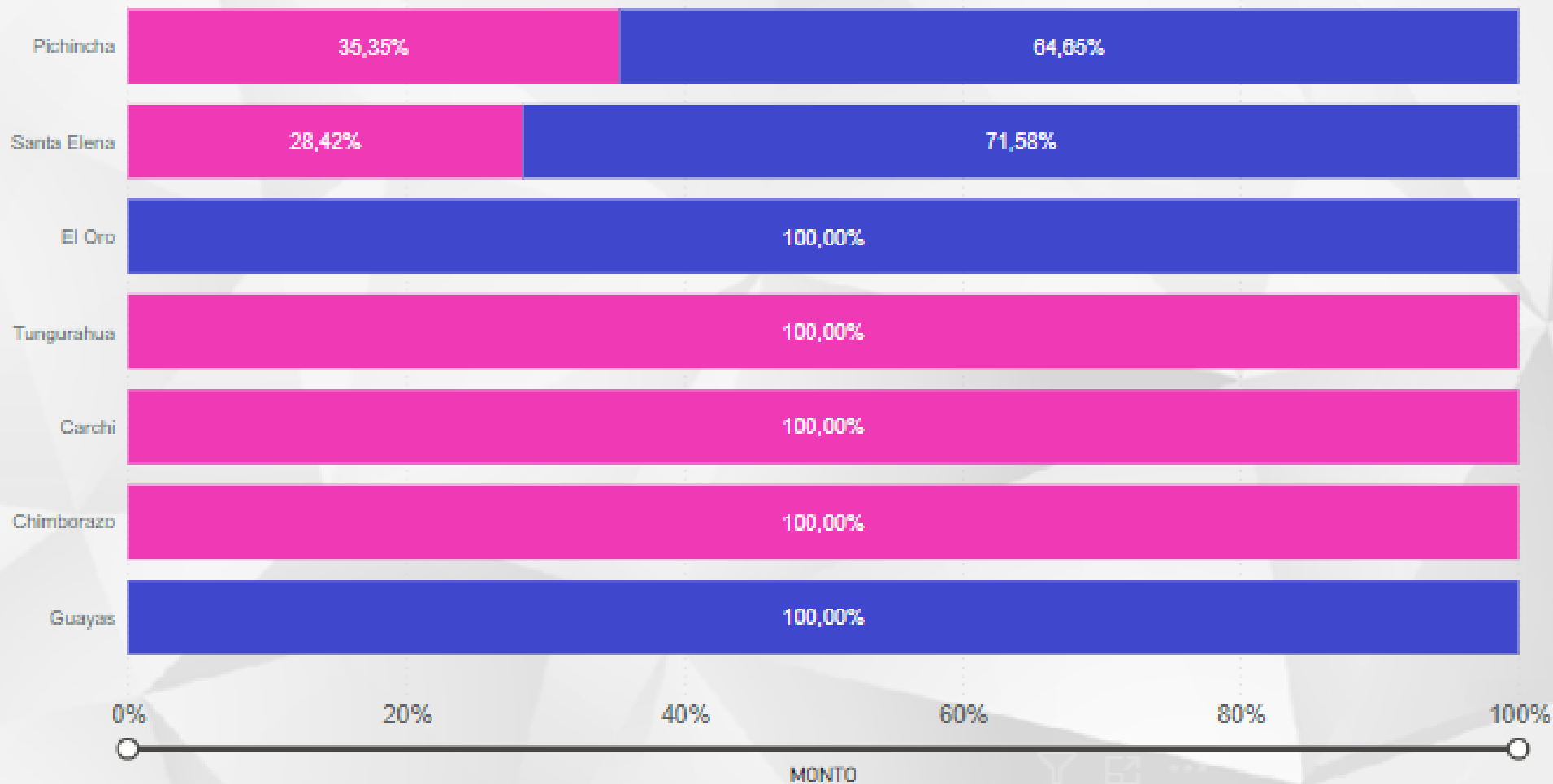
MASCULINO

\$171.903,31
MONTO

FEMENINO

\$101.329,08
MONTO

PROVINCIA DE DOMICILIO



Consumo

Inmobiliario

Microcredito De Acumulacion Ampliada

Microcredito De Acumulacion Simple

Microcredito Minorista

01/04/2023

30/06/2023

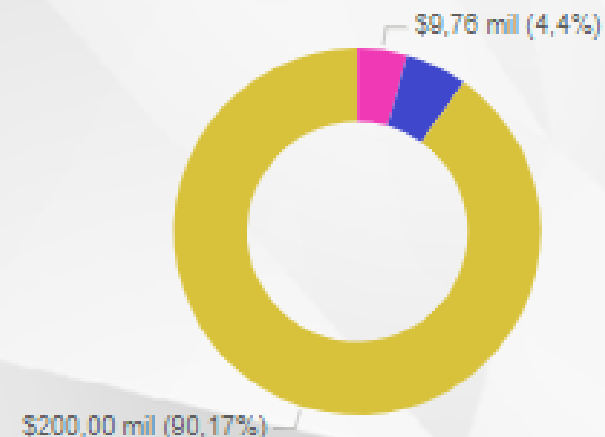
INDICADOR ACCESO A PRODUCTOS DE CRÉDITO

FECHA DE LIQUIDACION

01/04/2023 30/06/2023



MONTO PROMEDIO DE CRÉDITOS CONCEDIDOS POR TIPO DE SEXO



MONTO PROMEDIO DE CRÉDITOS POR TIPO DE CRÉDITO POR SEXO

TIPO DE CRÉDITO	FEMENINO	MASCULINO	NO APLICA	Total
Consumo	\$8.173,47	\$10.704,49		\$9.696,09
Inmobiliario	\$64.395,97	\$54.496,86		\$58.238,25
Microcredito De Acumulacion Ampliada	\$20.137,18	\$23.031,49		\$21.792,67
Microcredito De Acumulacion Simple	\$8.308,88	\$8.866,59	\$200.000,00	\$9.045,81
Microcredito Minorista	\$12.666,14	\$19.100,37		\$16.072,49
Total	\$9.757,44	\$12.042,87	\$200.000,00	\$11.144,24

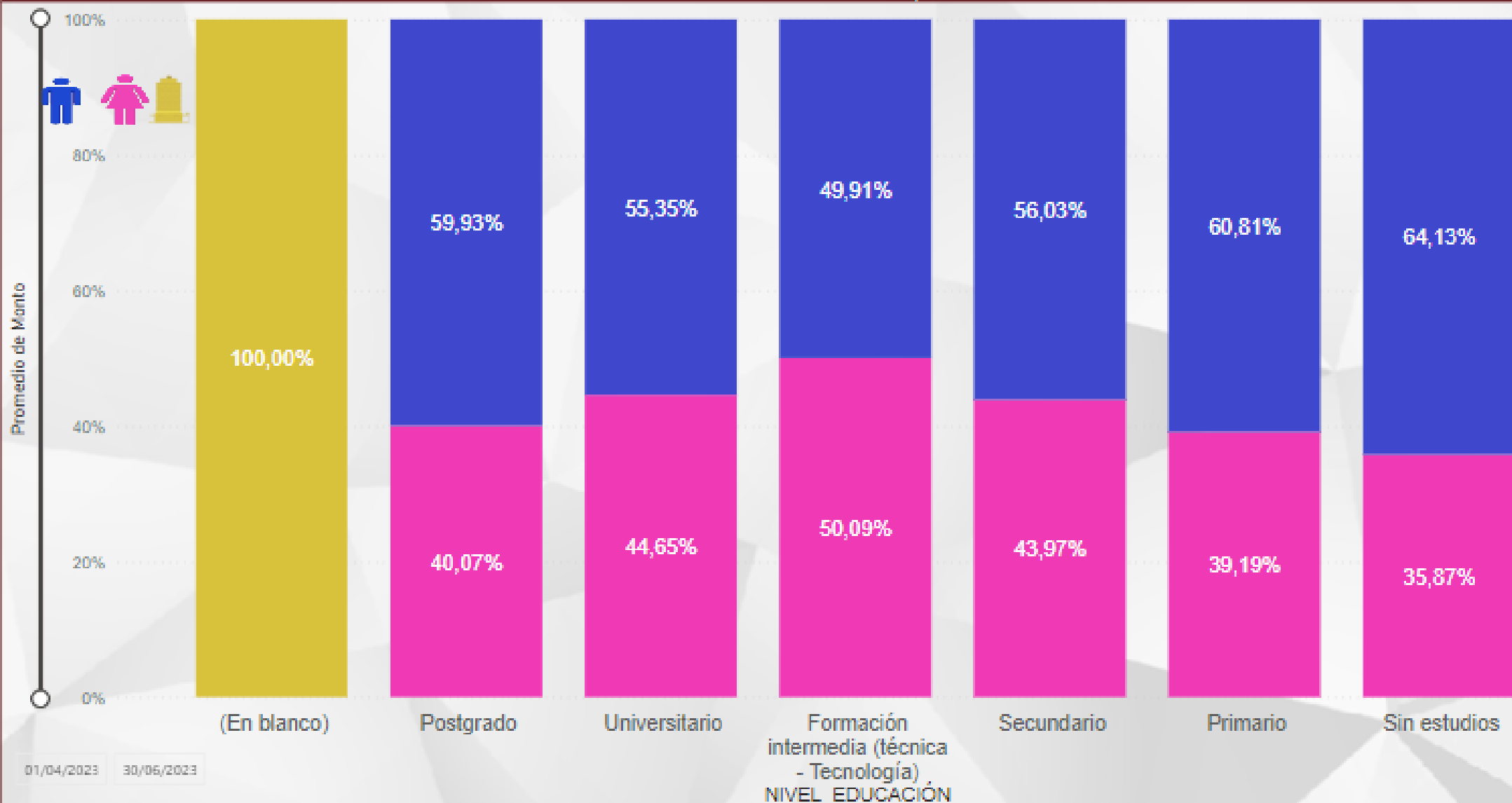
MONTO PROMEDIO DE ACCESO A CRÉDITOS POR TIPO DE CRÉDITO POR SEXO



“Para mayor información, referirse al Portal de datos interactivo de la Economía Popular y Solidaria de la Superintendencia de Economía Popular y Solidaria”.

INDICADOR ACCESO A PRODUCTOS DE CRÉDITO

MONTO PROMEDIO DE CRÉDITOS POR SEXO, NIVEL DE INSTRUCCIÓN

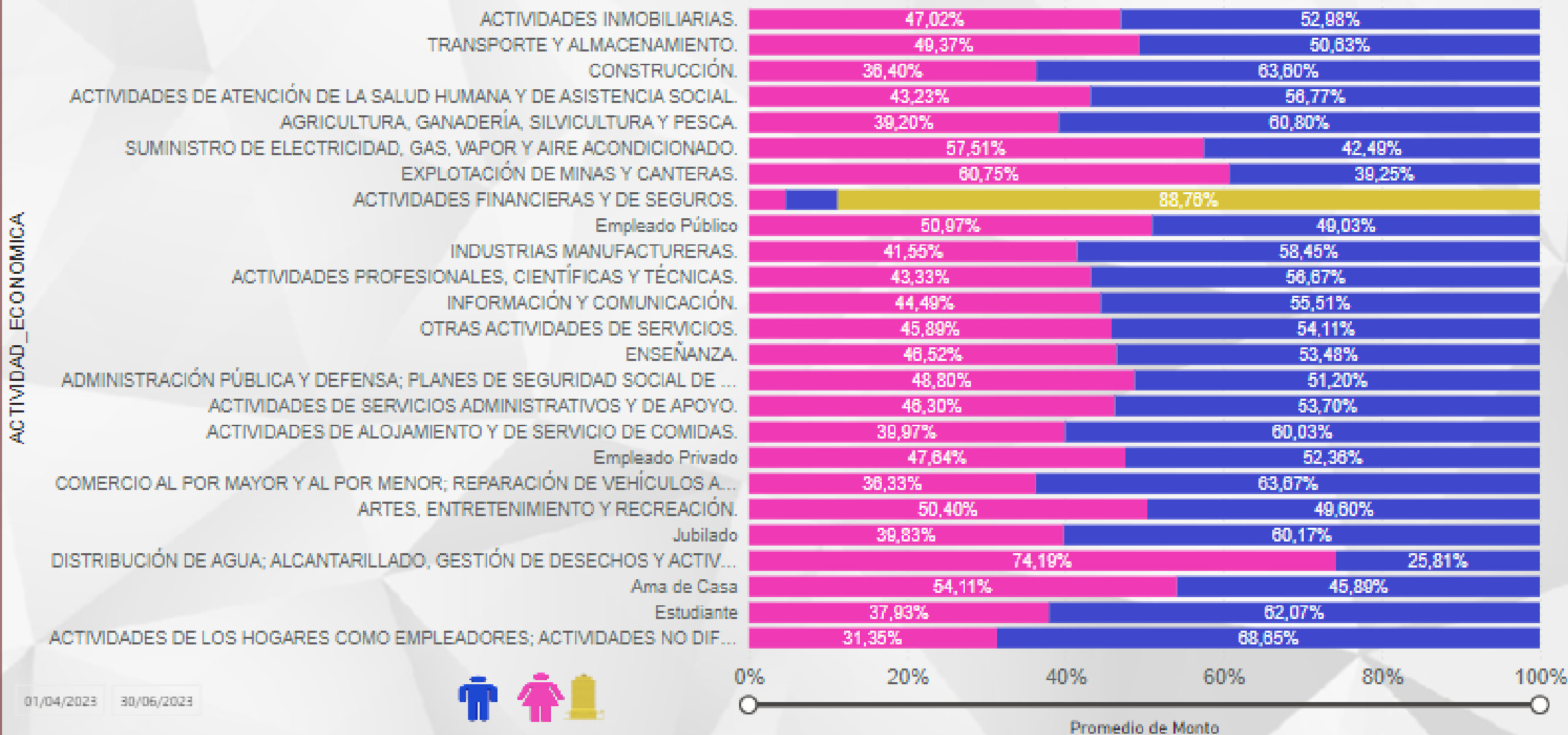


“Para mayor información, referirse al Portal de datos interactivo de la Economía Popular y Solidaria de la Superintendencia de Economía Popular y Solidaria”.

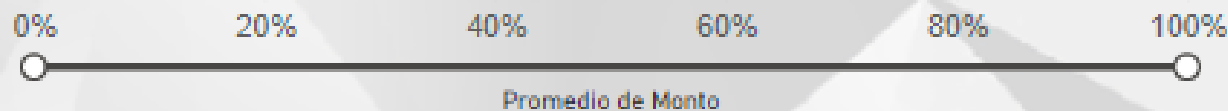
INDICADOR ACCESO A PRODUCTOS DE CRÉDITO

MONTO PROMEDIO DE CRÉDITOS POR SEXO, ACTIVIDAD ECONÓMICA DEL SUJETO

GÉNERO ● FEMENINO ● MASCULINO ● NO APLICA



01/04/2023 30/06/2023



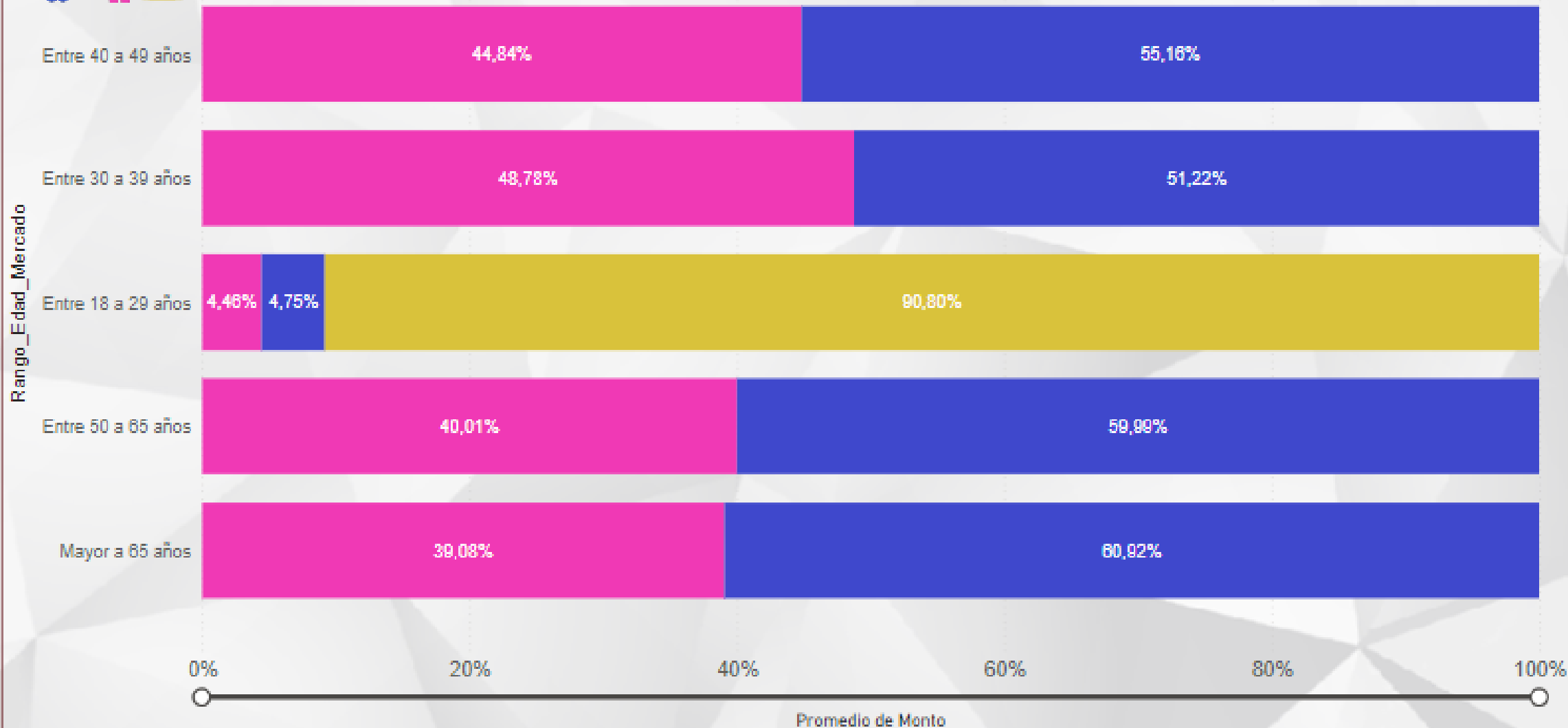
“Para mayor información, referirse al Portal de datos interactivo de la Economía Popular y Solidaria de la Superintendencia de Economía Popular y Solidaria”.

INDICADOR ACCESO A PRODUCTOS DE CRÉDITO

MONTO PROMEDIO DE CRÉDITOS POR SEXO, Y POR RANGO DE EDAD



01/04/2023 30/06/2023



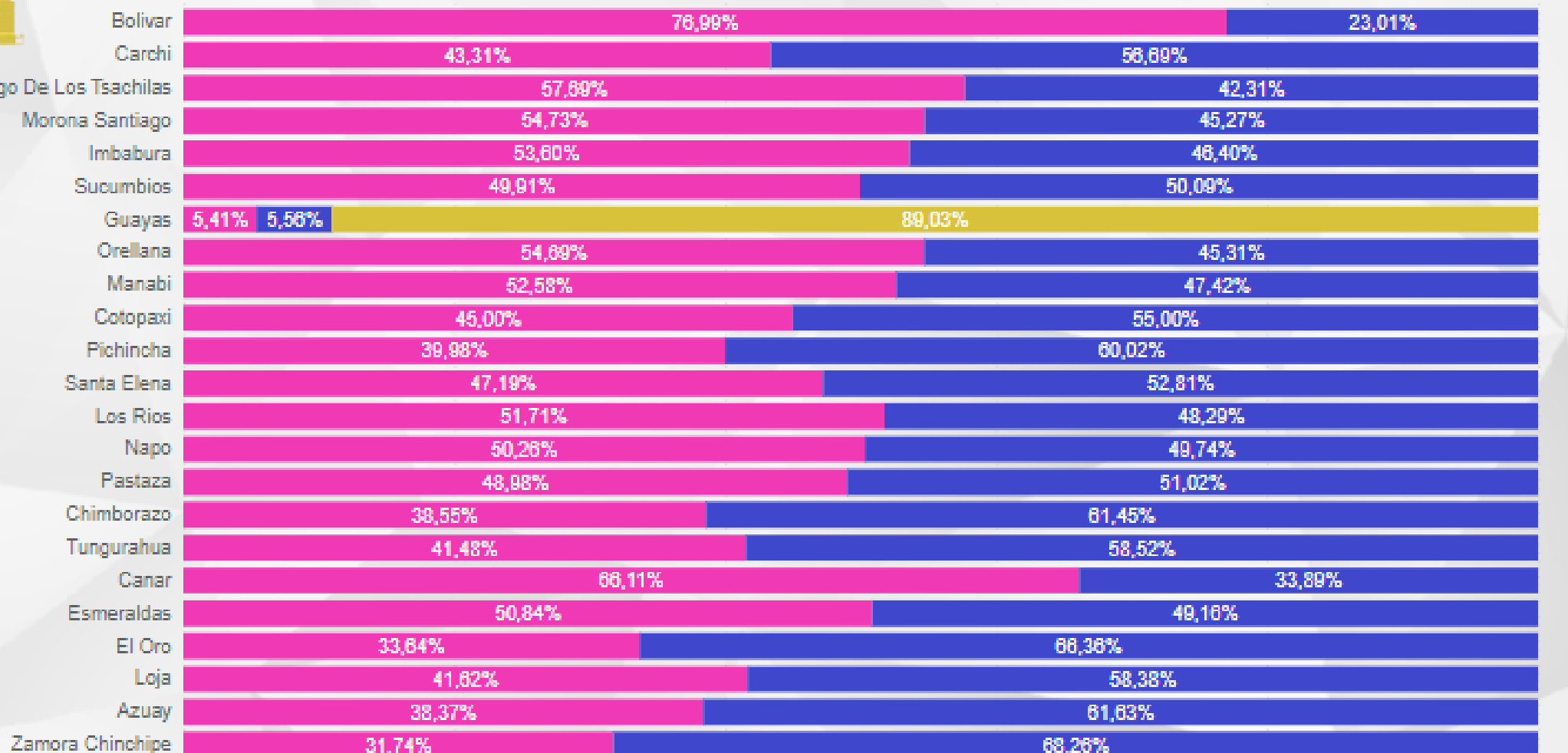
“Para mayor información, referirse al Portal de datos interactivo de la Economía Popular y Solidaria de la Superintendencia de Economía Popular y Solidaria”.

INDICADOR ACCESO A PRODUCTOS DE CRÉDITO

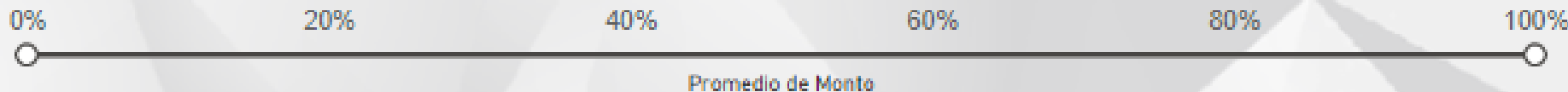
MONTO PROMEDIO DE CRÉDITOS POR SEXO, Y POR PROVINCIA DE DOMICILIO



PROVINCIA_DOMICILIO



01/04/2023 30/06/2023

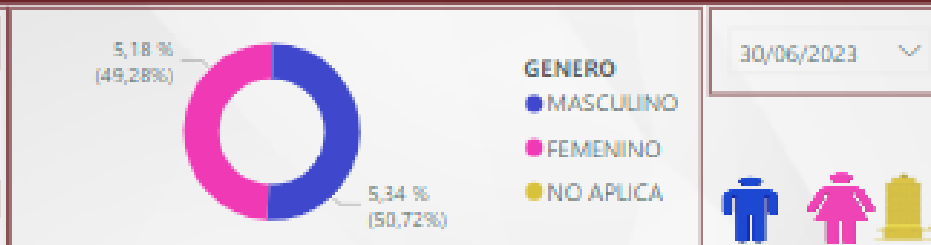


“Para mayor información, referirse al Portal de datos interactivo de la Economía Popular y Solidaria de la Superintendencia de Economía Popular y Solidaria”.

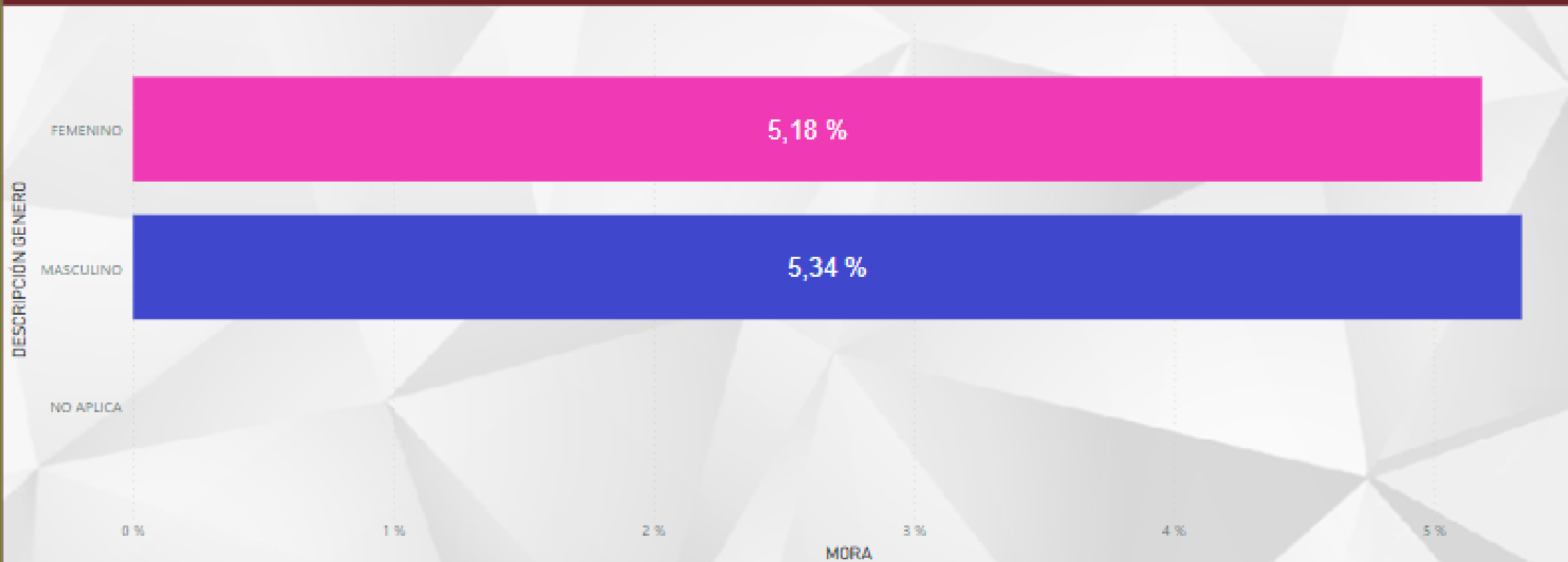
INDICADOR ACCESO A PRODUCTOS DE CRÉDITO

MOROSIDAD POR SEXO

DESCRIPCIÓN GÉNERO	No. OPERACIONES	ENRIESGO	SALDO TOTAL	ÍNDICE DE MORA
MASCULINO	48667	\$27.539.604,53	\$516.062.816,77	5,34 %
FEMENINO	27991	\$12.588.355,24	\$242.813.702,17	5,18 %
NO APLICA	9	\$2	\$683.657,95	0,00 %
Total	76667	\$40.127.961,77	\$759.560.176,89	5,28 %



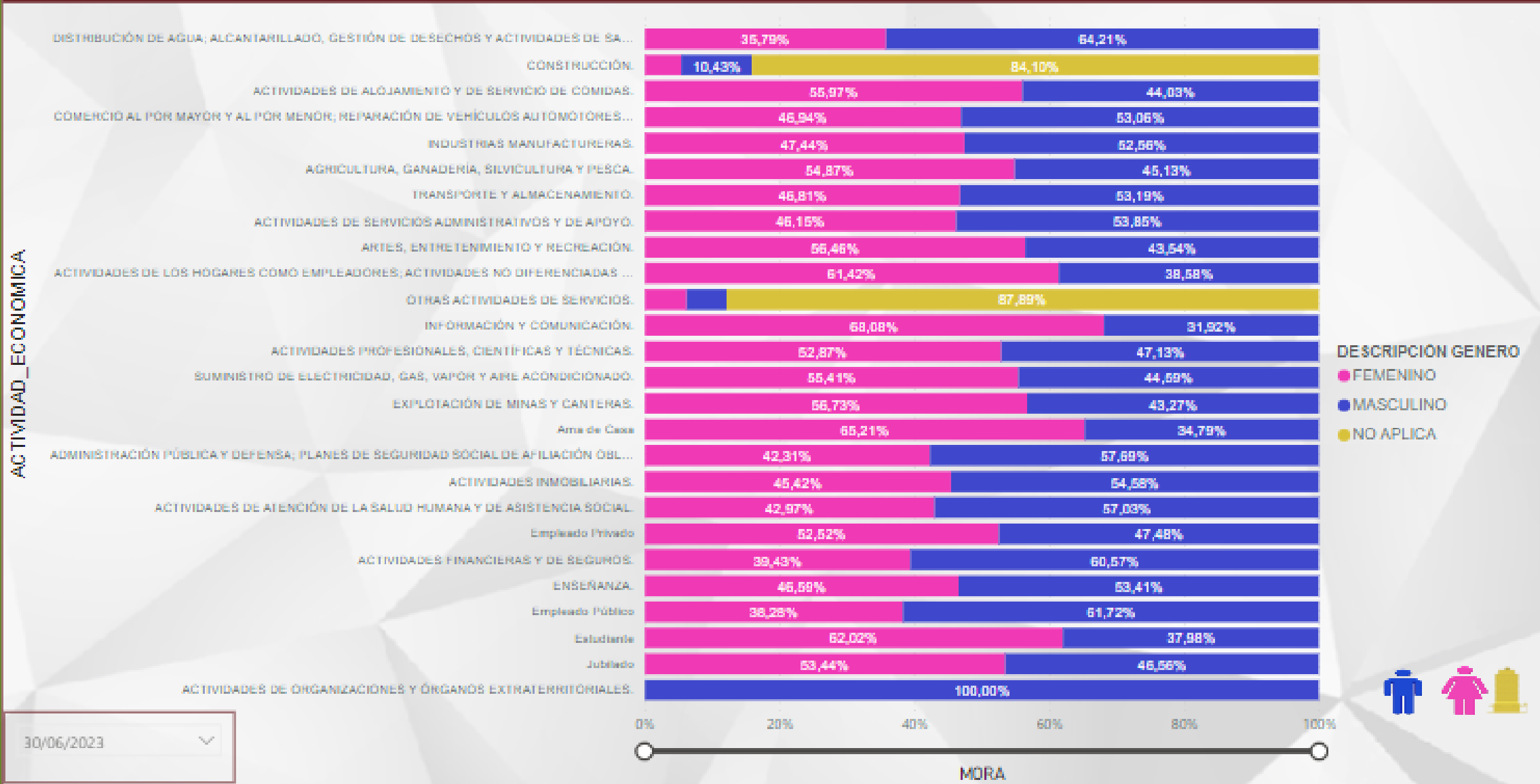
MORA POR DESCRIPCIÓN GÉNERO Y DESCRIPCIÓN GÉNERO



“Para mayor información, referirse al Portal de datos interactivo de la Economía Popular y Solidaria de la Superintendencia de Economía Popular y Solidaria”.

ACCESO A PRODUCTOS DE CRÉDITO

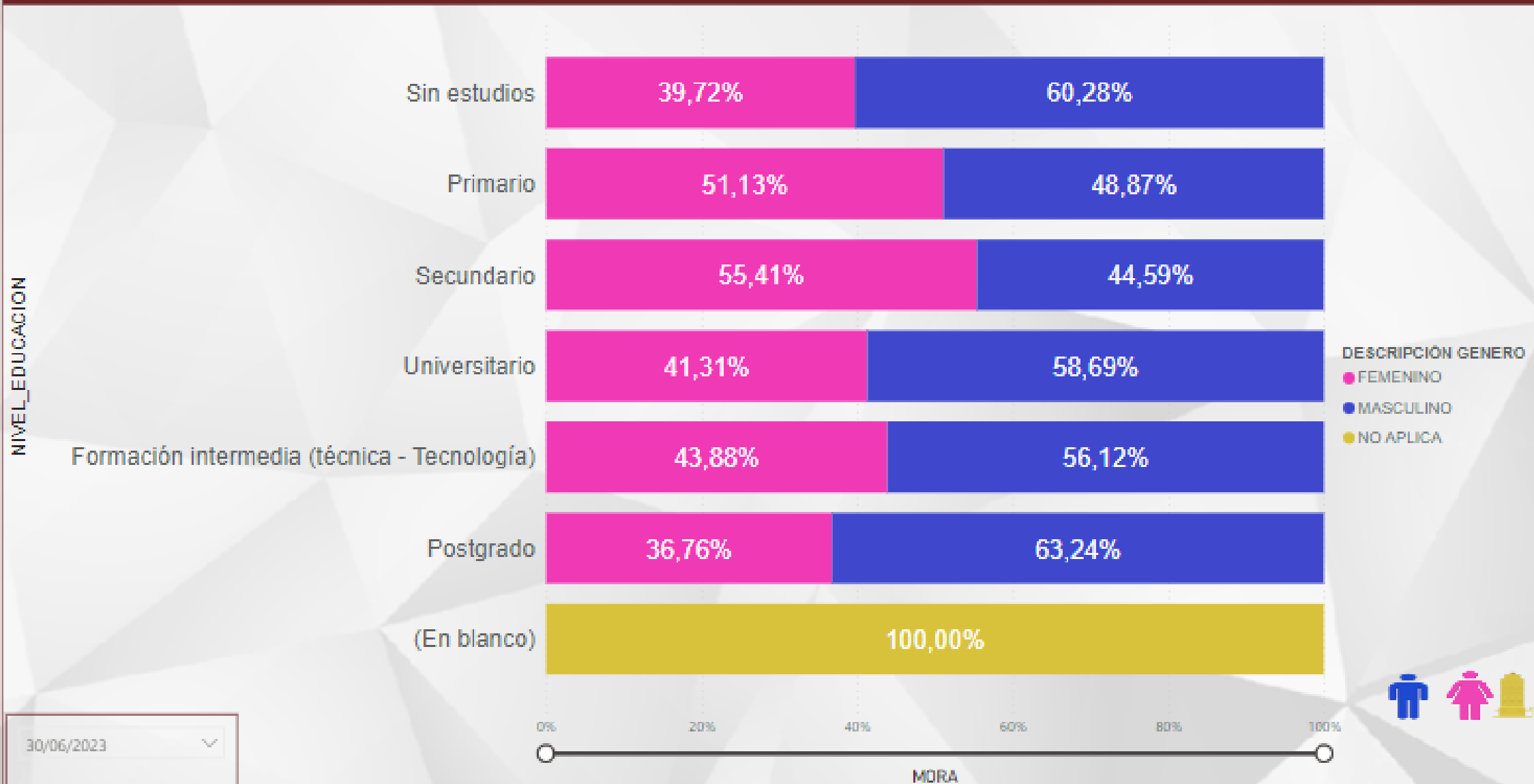
MOROSIDAD POR SEXO Y ACTIVIDAD ECONÓMICA SUJETO



“Para mayor información, referirse al Portal de datos interactivo de la Economía Popular y Solidaria de la Superintendencia de Economía Popular y Solidaria”.

ACCESO A PRODUCTOS DE CRÉDITO

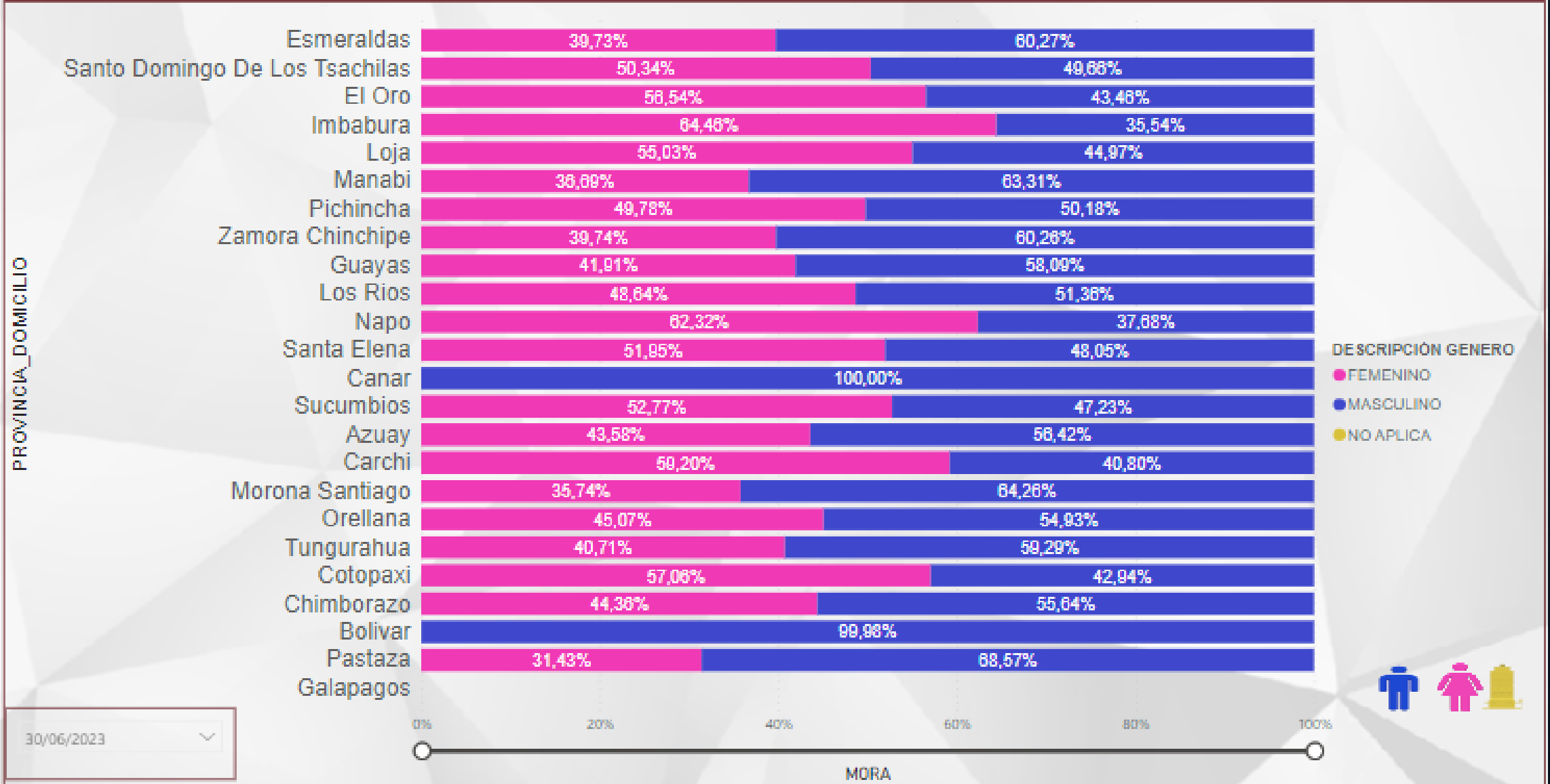
MOROSIDAD POR SEXO Y NIVEL DE INSTRUCCIÓN



“Para mayor información, referirse al Portal de datos interactivo de la Economía Popular y Solidaria de la Superintendencia de Economía Popular y Solidaria”.

ACCESO A PRODUCTOS DE CRÉDITO

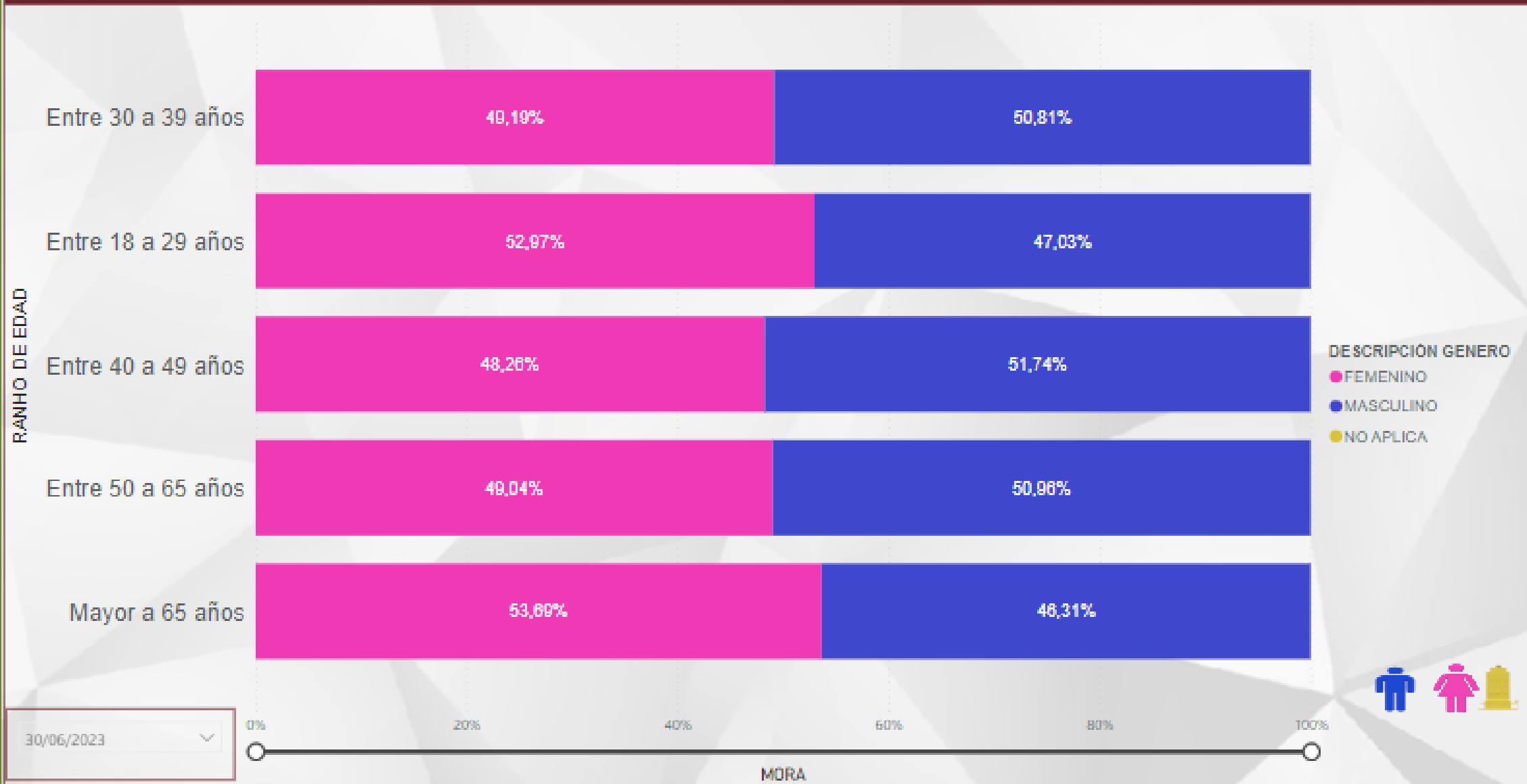
MOROSIDAD POR SEXO POR PROVINCIA DOMICILIO



“Para mayor información, referirse al Portal de datos interactivo de la Economía Popular y Solidaria de la Superintendencia de Economía Popular y Solidaria”.

ACCESO A PRODUCTOS DE CRÉDITO

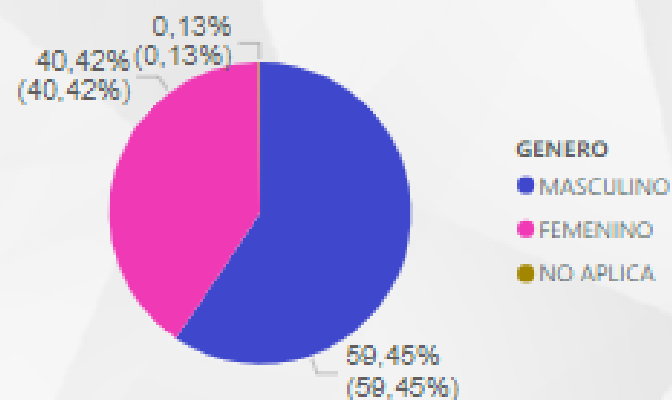
MOROSIDAD POR SEXO Y RANGO DE EDAD



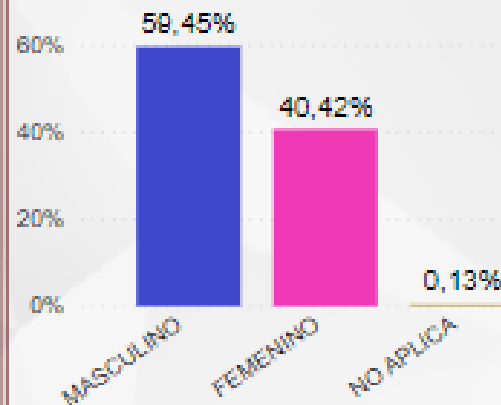
“Para mayor información, referirse al Portal de datos interactivo de la Economía Popular y Solidaria de la Superintendencia de Economía Popular y Solidaria”.

REPRESENTACIÓN

DISTRIBUCIÓN DE SOCIOS SEXO



DISTRIBUCIÓN DE SOCIOS SEXO

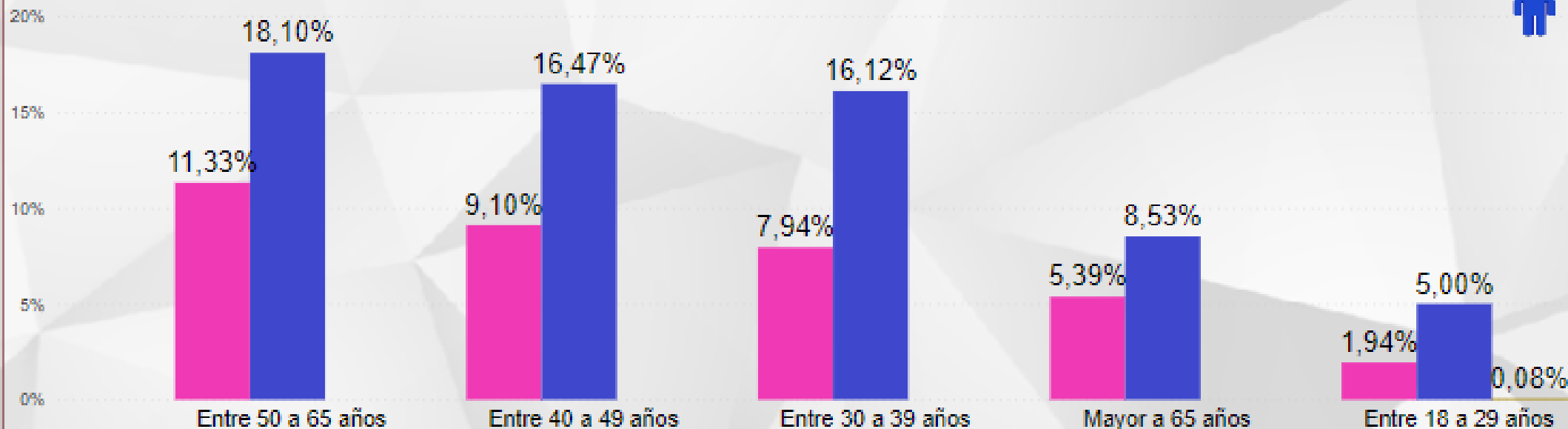


SALDO DE DEPÓSITOS POR SEXO Y POR EDAD

Rango_Edad_Mercado	FEMENINO	MASCULINO	NO APLICA	Total
Entre 50 a 65 años	11,33%	18,10%		29,44%
Entre 40 a 49 años	9,10%	16,47%		25,57%
Entre 30 a 39 años	7,94%	16,12%		24,05%
Mayor a 65 años	5,39%	8,53%		13,92%
Entre 18 a 29 años	1,94%	5,00%	0,08%	7,02%
Total	35,70%	64,22%	0,08%	100,00%

SALDO DE DEPÓSITOS POR SEXO Y POR TIPO DE CUENTA

GENERO 1 FEMENINO MASCULINO NO APLICA



“Para mayor información, referirse al Portal de datos interactivo de la Economía Popular y Solidaria de la Superintendencia de Economía Popular y Solidaria”.

REPRESENTACIÓN

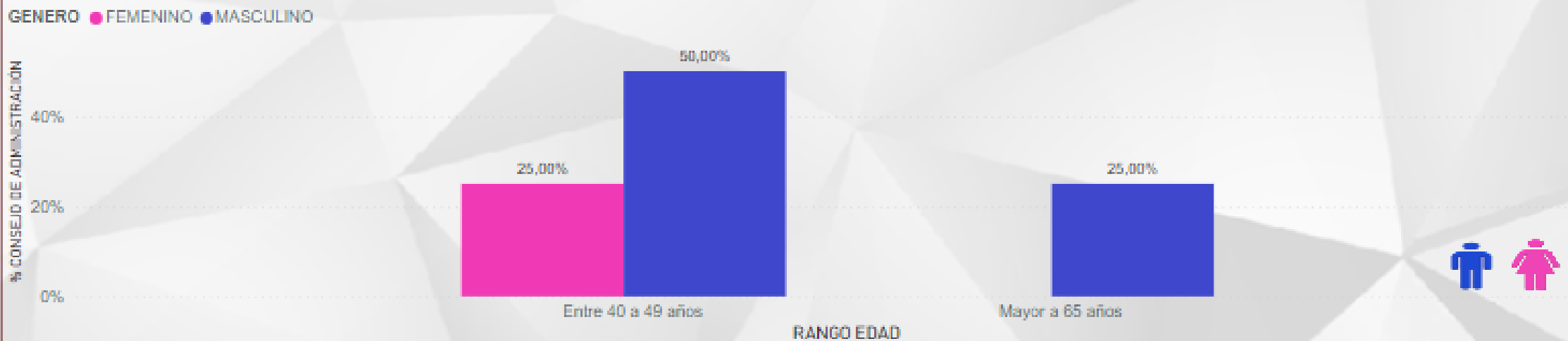
DATOS DE LA PERSONA QUE OCUPA LA PRESIDENCIA DE LA ENTIDAD

GENERO	RANGO EDAD	GRUPO ETNICO	ACTIVIDADE ECONOMICA	NIVEL DE INSTRUCCIÓN	PROVINCIA DE DOMICILIO
MASCULINO	Entre 50 a 65 años	MESTIZO	ACTIVIDADES FINANCIERAS Y DE SEGUROS.	Postgrado	Pichincha

DISTRIBUCIÓN POR SEXO Y POR RANGO DE EDAD EN EL CONSEJO DE ADMINISTRACIÓN




DISTRIBUCIÓN POR SEXO Y POR RANGO DE EDAD EN EL CONSEJO DE ADMINISTRACIÓN



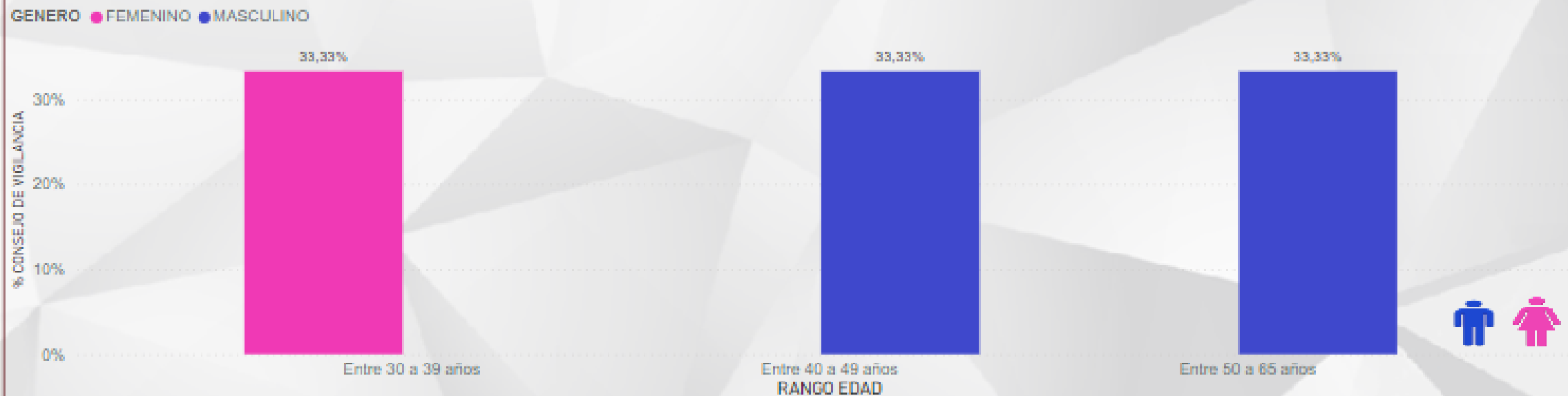
“Para mayor información, referirse al Portal de datos interactivo de la Economía Popular y Solidaria de la Superintendencia de Economía Popular y Solidaria”.

REPRESENTACIÓN

DISTRIBUCIÓN POR SEXO EN EL CONSEJO DE VIGILANCIA



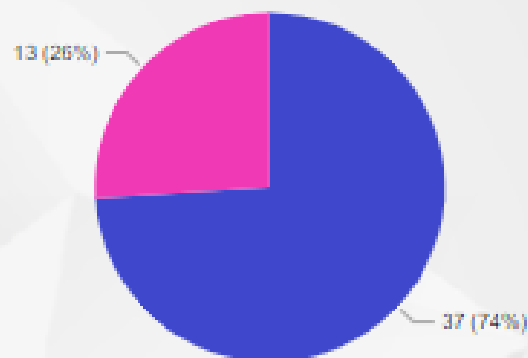
DISTRIBUCIÓN POR SEXO Y POR RANGO DE EDAD EN EL CONSEJO DE VIGILANCIA



“Para mayor información, referirse al Portal de datos interactivo de la Economía Popular y Solidaria de la Superintendencia de Economía Popular y Solidaria”.

REPRESENTACIÓN

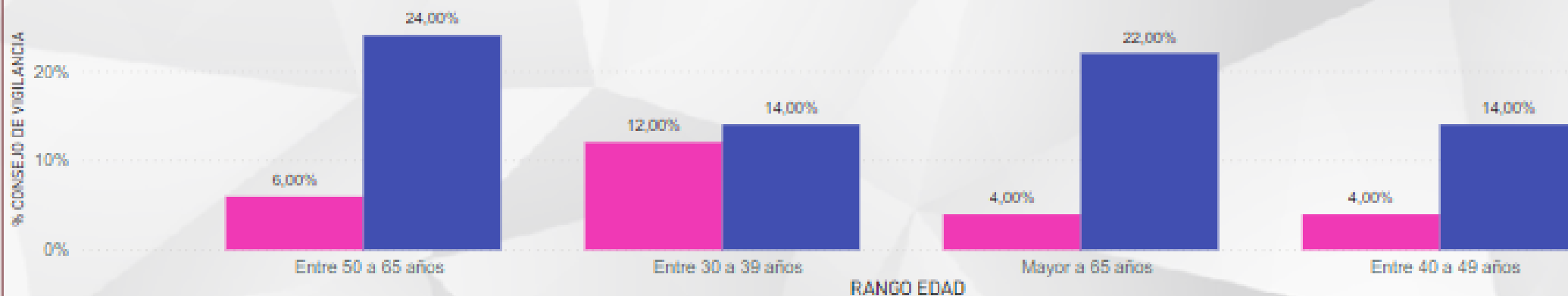
DISTRIBUCIÓN POR SEXO EN LA ASAMBLEA GENERAL DE REPRESENTANTES



GENERO
 ● MASCULINO
 ● FEMENINO

DISTRIBUCIÓN POR SEXO Y POR RANGO DE EDAD EN LA ASAMBLEA GENERAL DE REPRESENTANTES

GENERO ● FEMENINO ● MASCULINO



DATOS DE LA PERSONA EN POSICIÓN DE GERENTE

GENERO	RANGO EDAD	GRUPO ÉTNICO	ACTIVIDADE ECONOMICA	NIVEL DE INSTRUCCIÓN	PROVINCIA DE DOMICILIO
MASCULINO	Mayor a 65 años	MESTIZO	ACTIVIDADES FINANCIERAS Y DE SEGUROS.	Universitario	Pichincha

“Para mayor información, referirse al Portal de datos interactivo de la Economía Popular y Solidaria de la Superintendencia de Economía Popular y Solidaria”.

EDUCACIÓN FINANCIERA

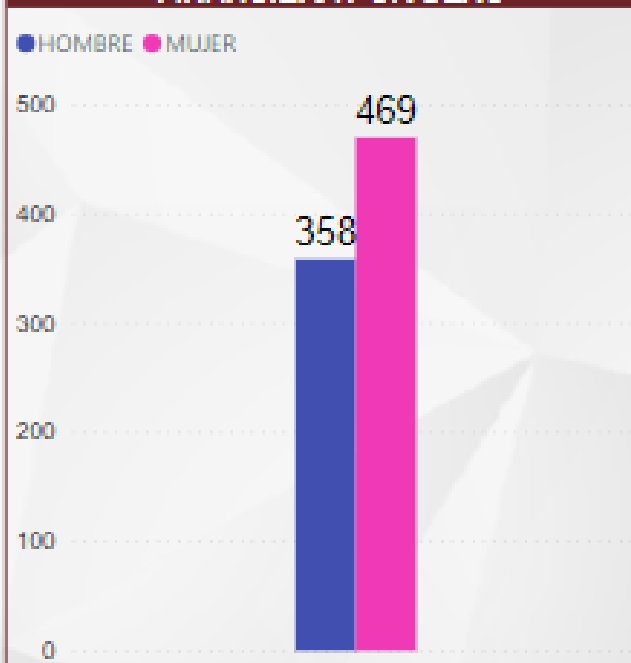
ACCESO DE LOS SOCIOS A EDUCACIÓN FINANCIERA POR SEXO Y POR NIVEL DE INSTRUCCIÓN

Nivel de instrucción	HOMBRE	MUJER	TOTAL
Universitaria	192	285	477
Postgrado	58	47	103
Secundaria	55	48	103
Formación Intermedio (Técnica - Tecnología)	39	49	88
Técnica - Tecnología	15	38	53
Primaria	1	2	3
Total	358	469	827

ACCESO DE LOS SOCIOS A EDUCACIÓN FINANCIERA POR SEXO Y GRUPO ÉTNICO

Etnia con la que se identifica	HOMBRE	MUJER	TOTAL
Mestizo / a	337	448	785
Montuvio/a	9	7	16
De una nacionalidad o pueblo Indígena	4	6	10
Afroecuatoriano / a Afrodescendiente	4	5	9
Mulato/a	2	2	4
Negro/a	1	1	2
Cholo / a	1		1
Total	358	469	827

ACCESO DE LOS SOCIOS A EDUCACIÓN FINANCIERA POR SEXO



ACCESO DE LOS SOCIOS A EDUCACIÓN FINANCIERA POR SEXO Y POR RANGO DE EDAD

RANGO DE EDAD	HOMBRE	MUJER	TOTAL
Entre 18 a 29 años	71	88	159
Entre 30 a 39 años	115	217	332
Entre 40 a 49 años	77	90	167
Entre 50 a 65 años	88	73	159
Mayor a 65 años	9	1	10
Total	358	469	827

ACCESO DE LOS SOCIOS A EDUCACIÓN FINANCIERA POR SEXO Y POR PROVINCIA DE DOMICILIO

PROVINCIA	HOMBRE	MUJER	TOTAL
PICHINCHA	185	240	435
GUAYAS	31	23	54
MANABI	18	20	38
PASTAZA	11	17	28
CHIMBORAZO	10	16	26
GARCHI	9	13	22
SANTO DOMINGO DE LOS TSACHILAS	6	14	20
COTOPAXI	6	13	19
ESMERALDAS	7	12	19
LOJA	8	11	19
LOS RIOS	5	14	19
NAPO	4	13	17
IMBABURA	7	9	16
AZUAY	6	8	14
EL ORO	5	9	14
MORONA SANTIAGO	6	8	14
TUNGURAHUA	4	9	13
SANTA ELENA	6	6	12
ORELLANA	5	6	11
SUCUMBIOS	6	5	11
BOLIVAR	3	3	6
Total	358	469	827

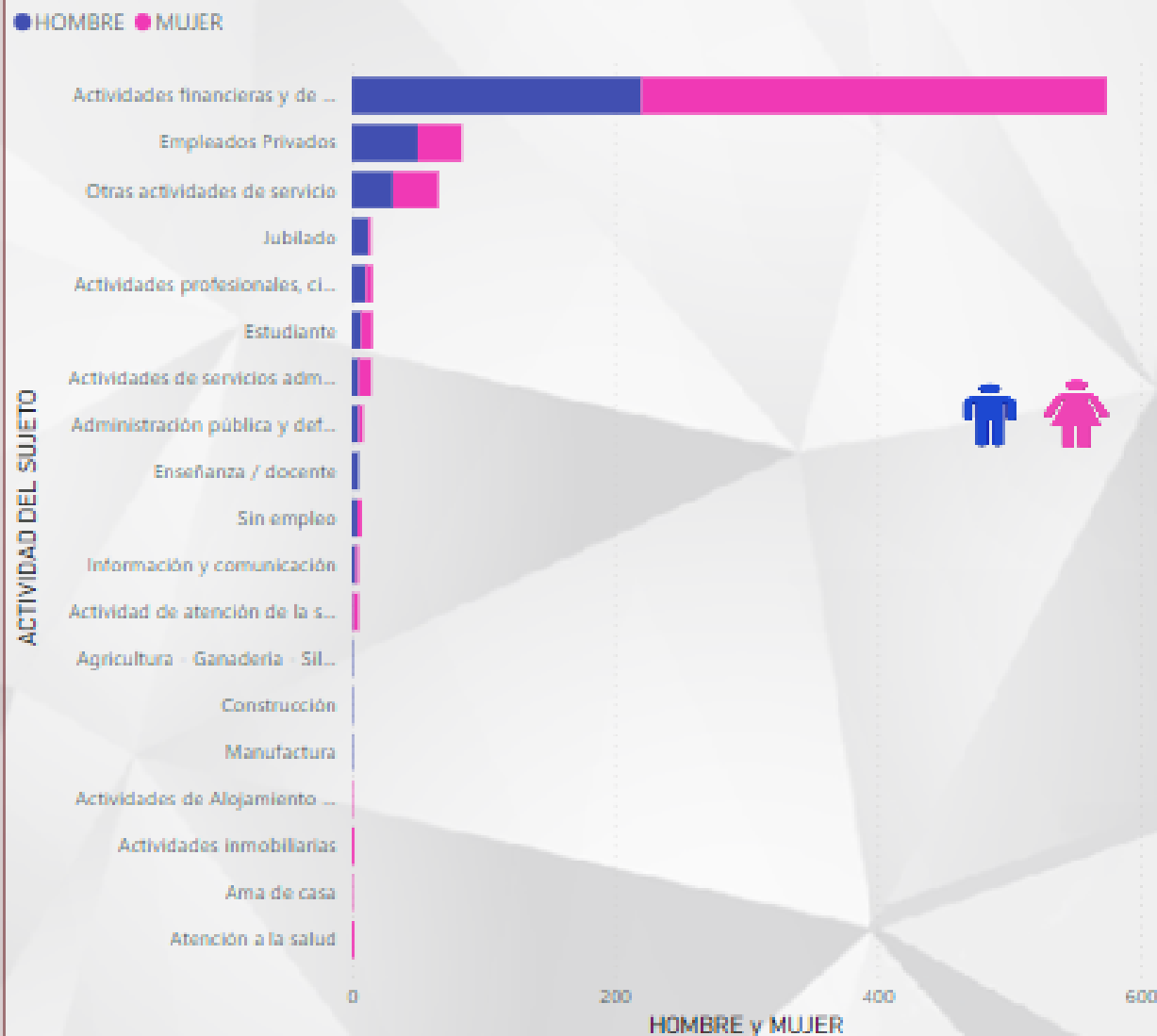


EDUCACIÓN FINANCIERA

ACCESO DE LOS SOCIOS A EDUCACIÓN FINANCIERA POR SEXO Y ACTIVIDAD ECONÓMICA DEL SUJETO

ACTIVIDAD DEL SUJETO	HOMBRE	MUJER	TOTAL
Actividad de atención de la salud humana y de asistencia social	1	4	5
Actividades de Alojamiento y de servicios de comida		1	1
Actividades de servicios administrativos y de apoyo	5	10	15
Actividades financieras y de seguros	220	354	574
Actividades inmobiliarias		2	2
Actividades profesionales, científicas y técnicos	11	5	16
Administración pública y defensa; planes de seguridad social de afiliación obligatoria	5	4	9
Agricultura - Ganadería - Silvicultura - Pesca	1		1
Ama de casa		1	1
Atención a la salud		2	2
Construcción	1		1
Empleados Privados	50	34	84
Enseñanza / docente	5		5
Estudiante	7	9	16
Información y comunicación	3	2	5
Jubilado	13	2	15
Manufactura	1		1
Otras actividades de servicio	31	35	66
Sin empleo	4	4	8
Total	358	469	827

ACCESO DE LOS SOCIOS A EDUCACIÓN FINANCIERA POR SEXO Y ACTIVIDAD ECONÓMICA DEL SUJETO



“Para mayor información, referirse al Portal de datos interactivo de la Economía Popular y Solidaria de la Superintendencia de Economía Popular y Solidaria”.