

NORMA DE CONTROL PARA LA
PROTECCIÓN DE LOS DERECHOS
DE LOS SOCIOS, CLIENTES Y
USUARIOS FINANCIEROS DESDE LA
INCLUSIÓN FINANCIERA CON
PERSPECTIVA DE GÉNERO CON
CORTE AL 31/12/2022



La
29

COOPERATIVA
DE AHORRO
Y CRÉDITO
29 DE OCTUBRE



NUEVO
Horizonte
2022

TÚ SI
cuentas

RESOLUCIÓN: SEPS -IGT-IGS-INFMR-INGINT-2021-0017

TE ACOMPAÑA

DEPÓSITO

ACCESO A CRÉDITO

REPRESENTACIÓN

EDUCACIÓN
FINANCIERA

INDICADOR DE DEPÓSITOS AL 31/12/2022

SALDO DE DEPÓSITOS POR SEXO

FEMENINO	MASCULINO	NO APLICA	Total
\$282.250.313,61	\$325.775.418,84	\$175.036.097,46	\$783.061.829,91

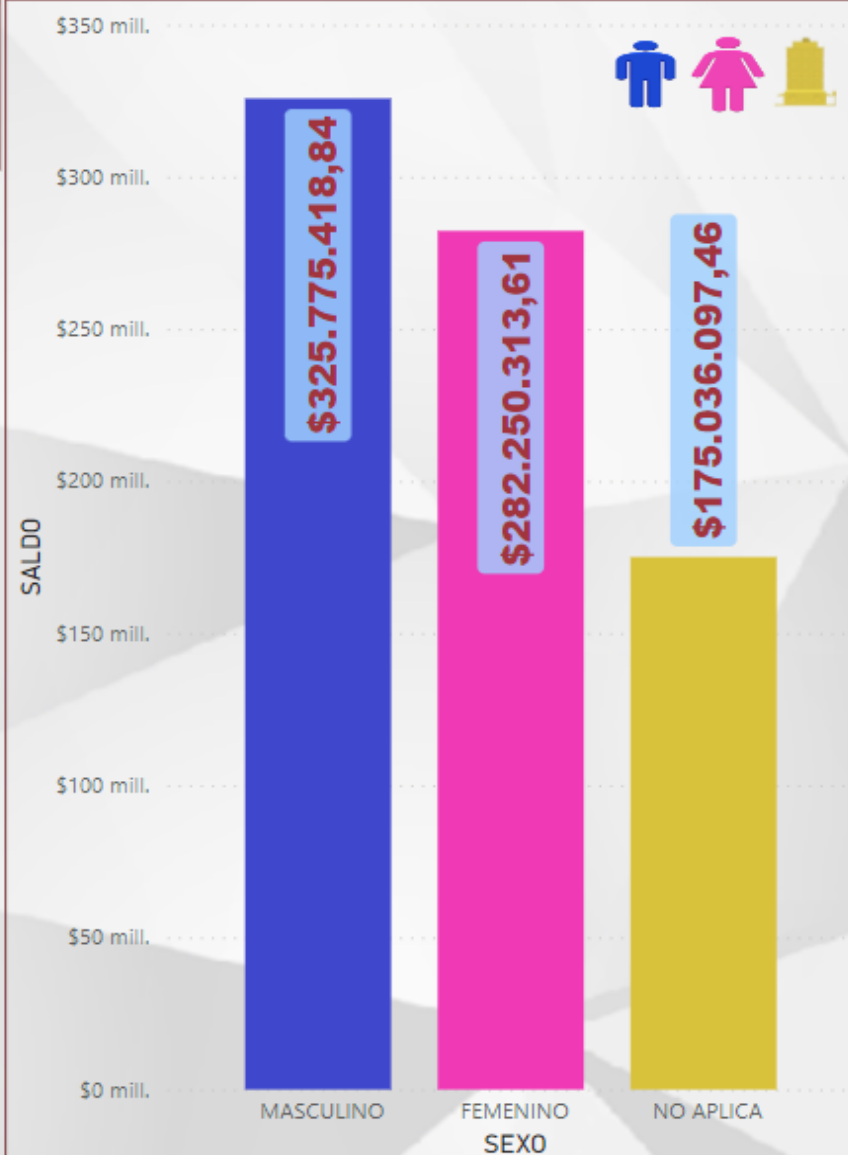
SALDO DE DEPÓSITOS POR SEXO

MASCULINO	FEMENINO	NO APLICA

SALDO DE DEPÓSITOS POR SEXO Y POR TIPO DE CUENTA

NOMBREPRODUCTO	FEMENINO	MASCULINO	NO APLICA	Total
DEPOSITO PLAZO FIJO	\$215.894.772,38	\$237.605.531,89	\$120.615.146,72	\$574.115.450,99
AHORROS SOCIO	\$32.197.388,2	\$58.513.275,88	\$6.059.440,65	\$96.770.104,73
AHORROS CLIENTE	\$19.915.035,87	\$15.097.505,61	\$48.191.986,78	\$83.204.528,26
AHORROS MEJOR FUTURO	\$10.583.763,92	\$10.913.707,88	\$112.585,54	\$21.610.057,34
AHORRO CESANTIA29	\$1.600.551,3	\$1.973.481,92		\$3.574.033,22
CUENTA AHORROS ANGELITOS	\$1.567.945,96	\$910.167,65		\$2.478.113,61
DEPOSITO PLAZO FIJO AMIGO	\$224.610,38	\$590.587,99		\$815.198,37
CUENTA ENCAJES	\$123.528,05	\$118.940,9		\$242.468,95
AHORRO MUNDIALISTA29	\$118.006,37	\$38.649,29		\$156.655,66
CUENTA ESPECIAL RECAUDACION	\$24.711,18	\$13.067,85	\$56.937,77	\$94.716,8
AHORRO CESATIA FAMILIAR		\$501,98		\$501,98
Total	\$282.250.313,61	\$325.775.418,84	\$175.036.097,46	\$783.061.829,91

SALDO DE DEPÓSITOS POR SEXO

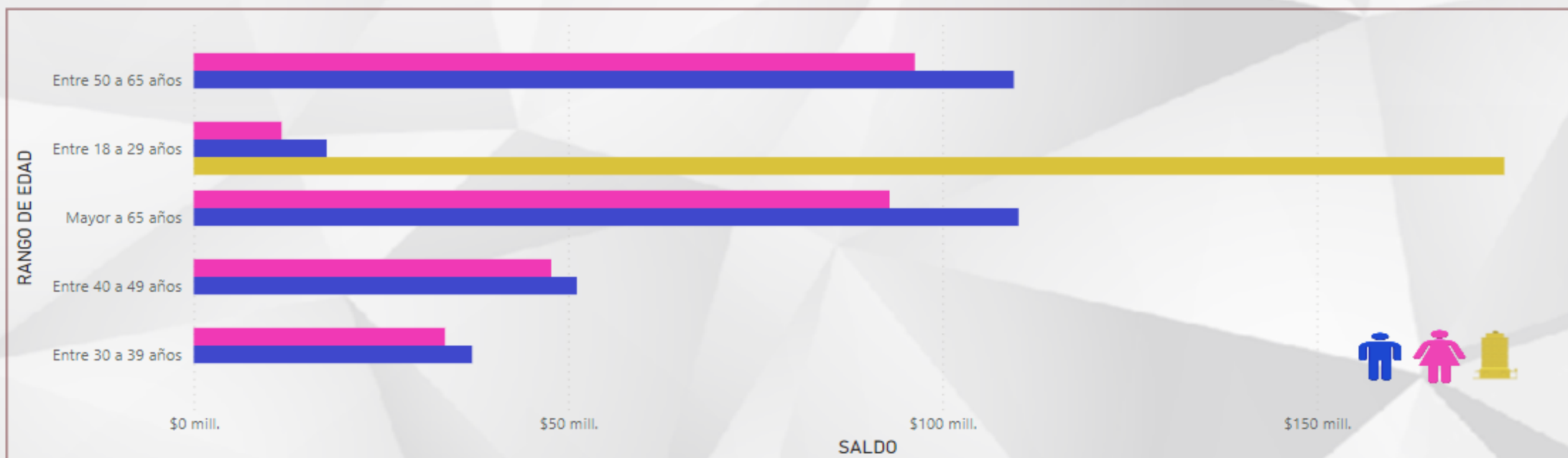


“Para mayor información, referirse al Portal de datos interactivo de la Economía Popular y Solidaria de la Superintendencia de Economía Popular y Solidaria”.

INDICADOR DE DEPÓSITOS AL 31/12/2022

SALDO DE DEPÓSITOS POR SEXO Y POR RANGO DE EDAD

Rango_Edad_Mercado	FEMENINO	MASCULINO	NO APLICA	Total
Entre 18 a 29 años	\$11.728.678,69	\$17.753.704,88	\$175.036.097,46	\$204.518.481,03
Entre 30 a 39 años	\$33.545.964,05	\$37.171.990,4		\$70.717.954,45
Entre 40 a 49 años	\$47.746.178,14	\$51.163.445,38		\$98.909.623,52
Entre 50 a 65 años	\$96.301.752,59	\$109.526.611,71		\$205.828.364,3
Mayor a 65 años	\$92.927.740,14	\$110.159.666,47		\$203.087.406,61
Total	\$282.250.313,61	\$325.775.418,84	\$175.036.097,46	\$783.061.829,91

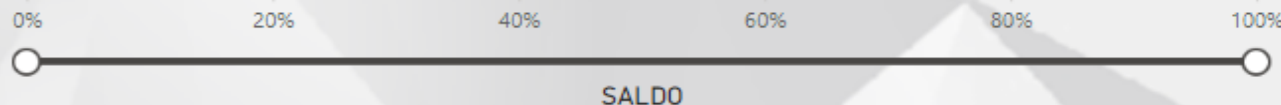
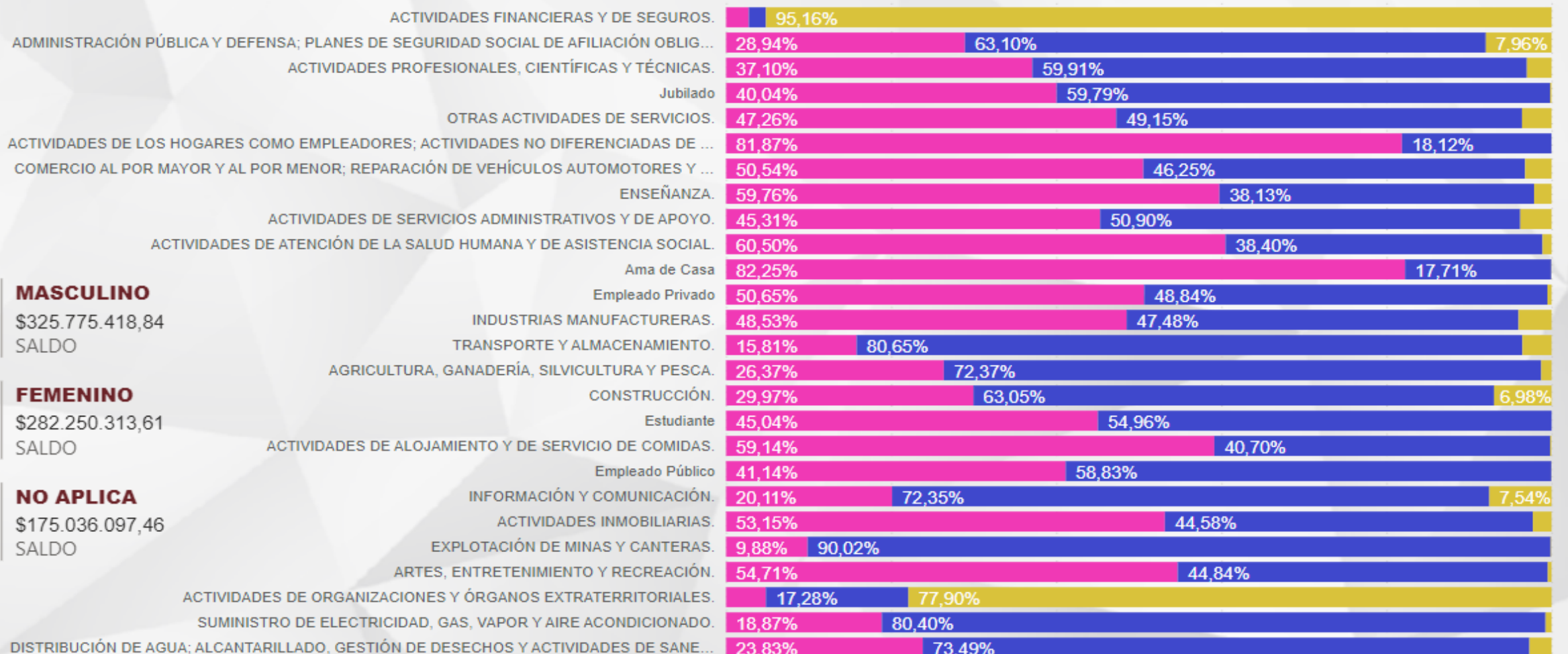


“Para mayor información, referirse al Portal de datos interactivo de la Economía Popular y Solidaria de la Superintendencia de Economía Popular y Solidaria”.

INDICADOR DE DEPÓSITOS AL 31/12/2022

SALDO DE DEPÓSITOS POR SEXO Y POR ACTIVIDAD ECONÓMICA DEL SUJETO

ACTIVIDAD ECONOMICA

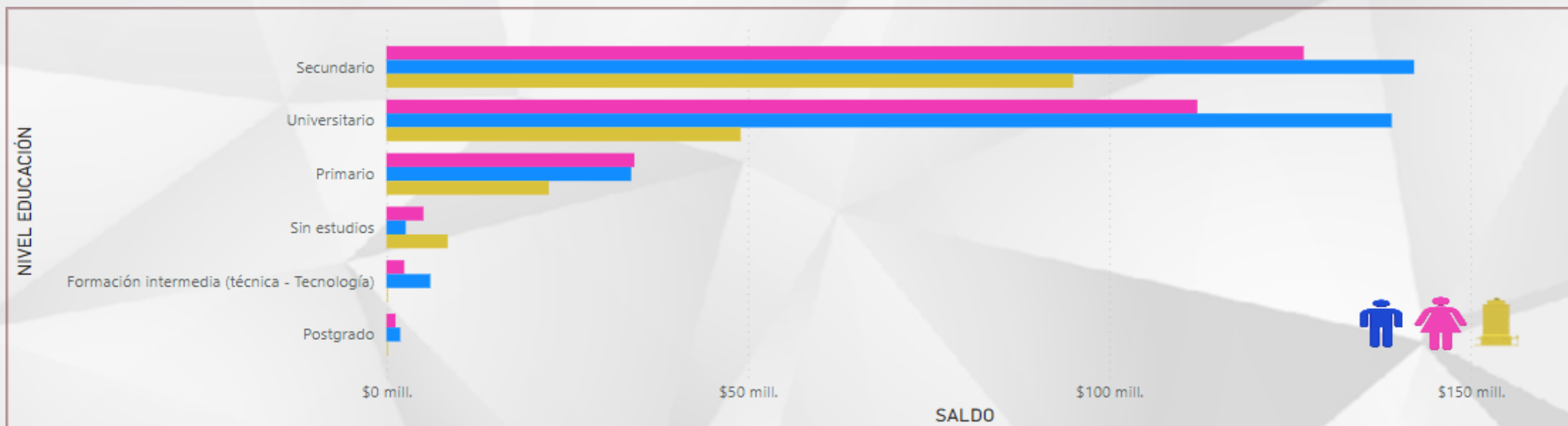


“Para mayor información, referirse al Portal de datos interactivo de la Economía Popular y Solidaria de la Superintendencia de Economía Popular y Solidaria”.

INDICADOR DE DEPÓSITOS AL 31/12/2022

SALDO DE DEPÓSITOS POR SEXO Y POR NIVEL DE INSTRUCCIÓN

NIVEL EDUCACIÓN	FEMENINO	MASCULINO	NO APLICA	Total
Formación intermedia (técnica - Tecnología)	\$2.464.644,36	\$6.067.454,56	\$61.039,7	\$8.593.138,62
Postgrado	\$1.250.138,15	\$1.905.120,64	\$8,15	\$3.155.266,94
Primario	\$34.301.982,8	\$33.854.212,41	\$22.460.552,29	\$90.616.747,5
Secundario	\$126.921.616,41	\$142.185.496,09	\$95.035.691,61	\$364.142.804,11
Sin estudios	\$5.115.382,7	\$2.666.829,37	\$8.481.085,98	\$16.263.298,05
Universitario	\$112.196.549,19	\$139.096.305,77	\$48.997.719,73	\$300.290.574,69
Total	\$282.250.313,61	\$325.775.418,84	\$175.036.097,46	\$783.061.829,91



“Para mayor información, referirse al Portal de datos interactivo de la Economía Popular y Solidaria de la Superintendencia de Economía Popular y Solidaria”.

INDICADOR DE DEPÓSITOS AL 31/12/2022

SALDO DE DEPÓSITOS POR SEXO Y POR ACTIVIDAD ECONÓMICA DEL SUJETO

MASCULINO

\$325.775.418,84
SALDO

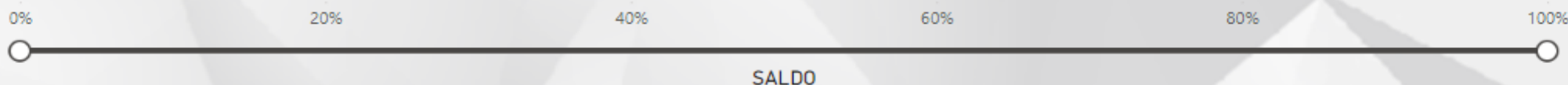
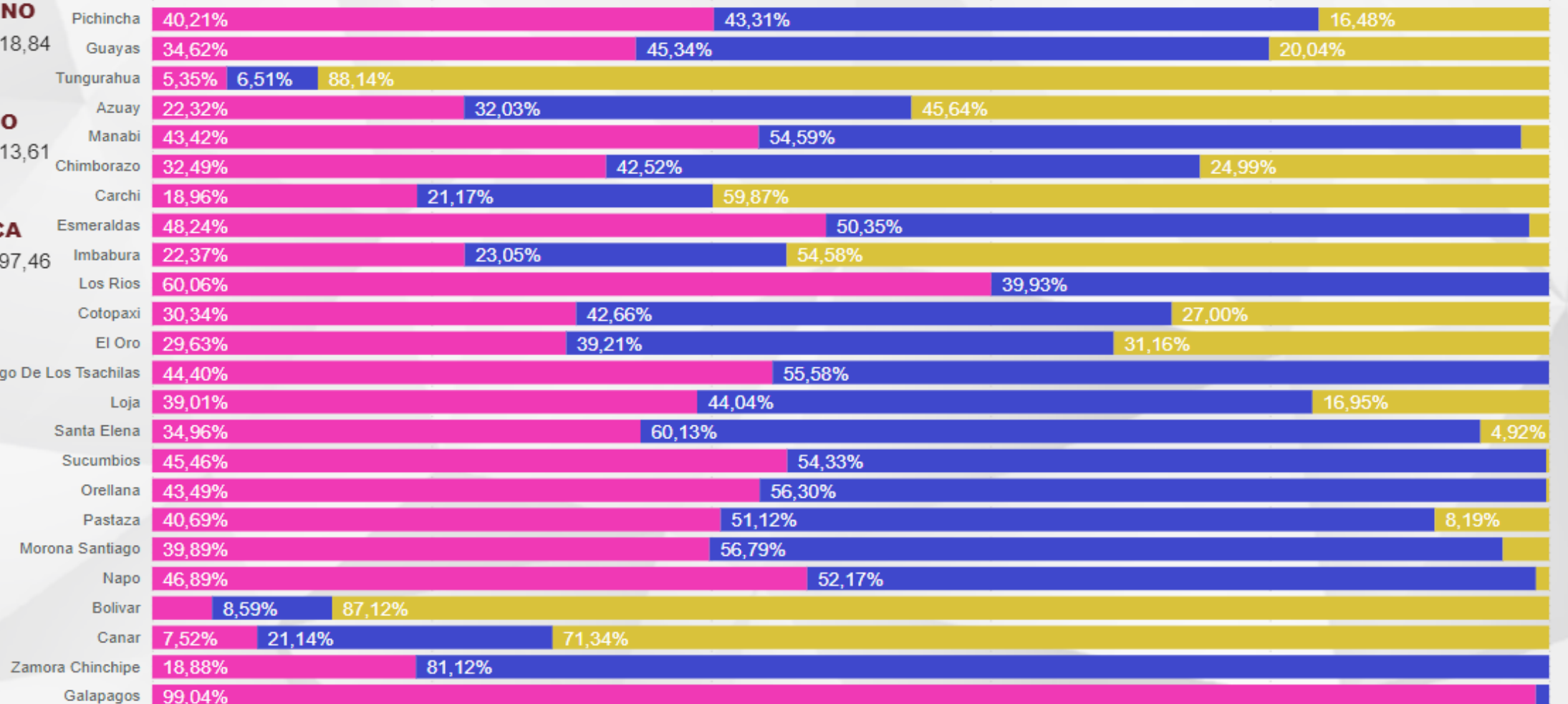
FEMENINO

\$282.250.313,61
SALDO

NO APLICA

\$175.036.097,46
SALDO

PROVINCIA_DOMICILIO



“Para mayor información, referirse al Portal de datos interactivo de la Economía Popular y Solidaria de la Superintendencia de Economía Popular y Solidaria”.



PRINCIPAL



La
29

COOPERATIVA
DE AHORRO
Y CRÉDITO
29 DE OCTUBRE



NUEVO
Horizonte
2022

TÚ SI
cuentas

TE ACOMPAÑA

% ACCESO CRÉDITO

MONTO CRÉDITO

MOROSIDAD

INDICADOR ACCESO A PRODUCTOS DE CRÉDITO

FECHA DE LIQUIDACIÓN

01/10/2022 31/12/2022

PORCENTAJE DE ACCESO A CRÉDITOS POR TIPO DE CRÉDITO POR SEXO

TIPO DE CRÉDITO	FEMENINO	MASCULINO	NO APLICA	Total
Consumo	84,25%	85,97%		85,28%
Microcredito De Acumulacion Ampliada	8,53%	7,86%		8,12%
Microcredito De Acumulacion Simple	5,93%	4,95%	25,00%	5,33%
Inmobiliario	0,83%	0,96%		0,91%
Microcredito Minorista	0,46%	0,26%		0,34%
Productivo Pymes			50,00%	0,02%
Productivo Corporativo			25,00%	0,01%
Total	100,00%	100,00%	100,00%	100,00%

GRÁFICO PORCENTUAL DE CRÉDITOS CONCEDIDOS POR TIPO DE SEXO

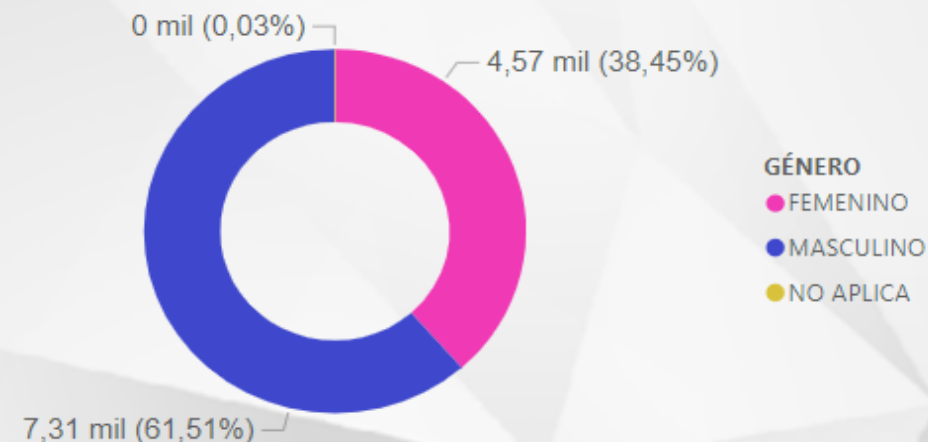



GRÁFICO PORCENTAJE DE ACCESO A CRÉDITOS POR TIPO DE CRÉDITO POR SEXO



“Para mayor información, referirse al Portal de datos interactivo de la Economía Popular y Solidaria de la Superintendencia de Economía Popular y Solidaria”.

INDICADOR ACCESO A PRODUCTOS DE CRÉDITO

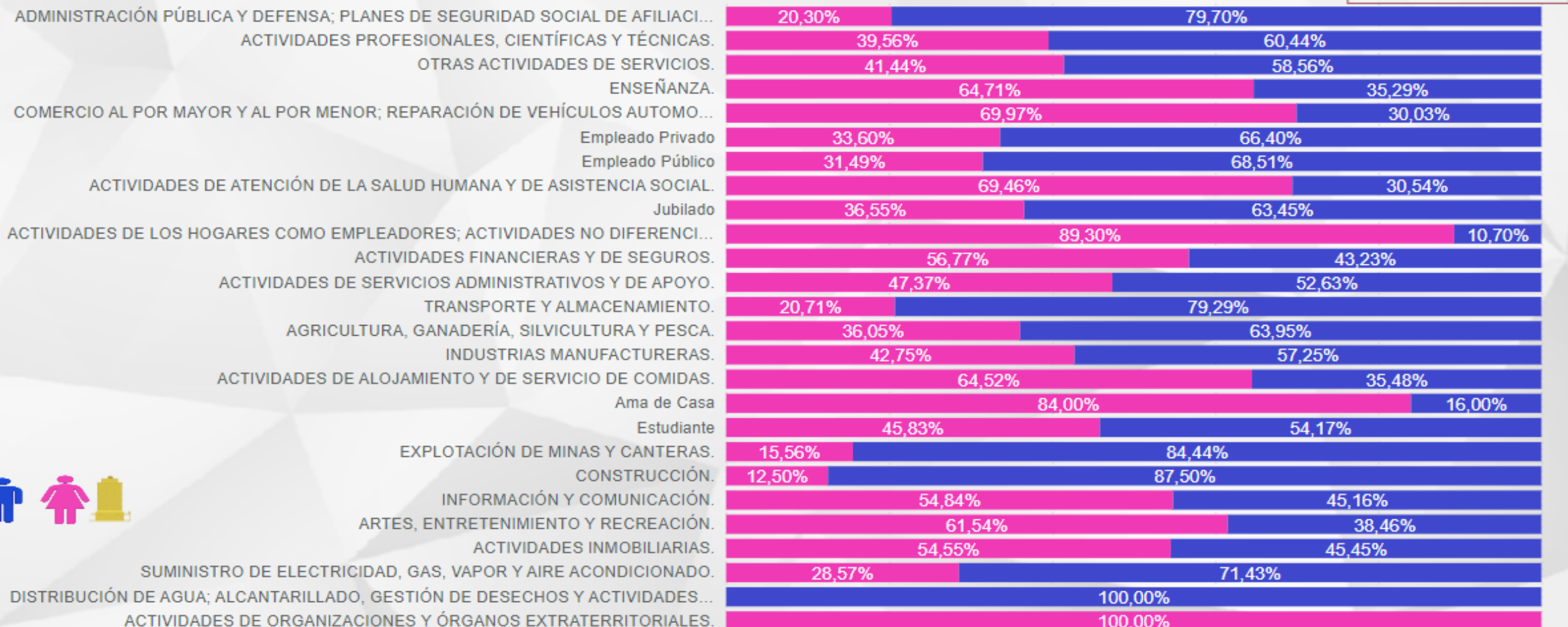
PORCENTAJE DE ACCESO A CRÉDITOS POR SEXO, TIPO DE CRÉDITO Y POR ACTIVIDAD ECONÓMICA DEL SUJETO

GÉNERO ● FEMENINO ● MASCULINO

Consumo

01/10/2022 31/12/2022

ACTIVIDAD_ECONOMICA



Consumo

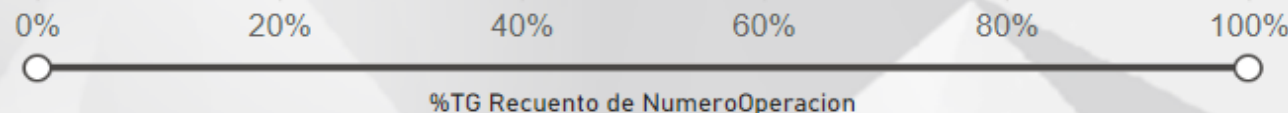
Inmobiliario

Microcredito
De
Acumulacion
Ampliada

Microcredito
De
Acumulacion
Simple

Microcredito
Minorista

Productivo
Corporativo



“Para mayor información, referirse al Portal de datos interactivo de la Economía Popular y Solidaria de la Superintendencia de Economía Popular y Solidaria”.

INDICADOR ACCESO A PRODUCTOS DE CRÉDITO

PORCENTAJE DE ACCESO A CRÉDITOS POR SEXO, TIPO DE CRÉDITO Y POR ACTIVIDAD ECONÓMICA DEL SUJETO

GÉNERO ● FEMENINO ● MASCULINO

Inmobiliario

01/10/2022

31/12/2022

ACTIVIDAD_ECONOMICA

ADMINISTRACIÓN PÚBLICA Y DEFENSA; PLANES DE SEGURIDAD SOCIAL DE AFILIACI...

COMERCIO AL POR MAYOR Y AL POR MENOR; REPARACIÓN DE VEHÍCULOS AUTOMO...

OTRAS ACTIVIDADES DE SERVICIOS.

ACTIVIDADES PROFESIONALES, CIENTÍFICAS Y TÉCNICAS.

ACTIVIDADES FINANCIERAS Y DE SEGUROS.

AGRICULTURA, GANADERÍA, SILVICULTURA Y PESCA.

ACTIVIDADES DE ALOJAMIENTO Y DE SERVICIO DE COMIDAS.

ACTIVIDADES DE ATENCIÓN DE LA SALUD HUMANA Y DE ASISTENCIA SOCIAL.

Jubilado

TRANSPORTE Y ALMACENAMIENTO.

INDUSTRIAS MANUFACTURERAS.

ACTIVIDADES INMOBILIARIAS.

CONSTRUCCIÓN.

INFORMACIÓN Y COMUNICACIÓN.

ACTIVIDADES DE LOS HOGARES COMO EMPLEADORES; ACTIVIDADES NO DIFERENCI...

ACTIVIDADES DE SERVICIOS ADMINISTRATIVOS Y DE APOYO.

Empleado Privado

Empleado Público

ENSEÑANZA.

34,78%

65,22%

47,06%

52,94%

29,41%

70,59%

27,27%

72,73%

60,00%

40,00%

40,00%

60,00%

25,00%

75,00%

50,00%

50,00%

25,00%

75,00%

100,00%

33,33%

66,67%

50,00%

50,00%

50,00%

50,00%

100,00%

100,00%

100,00%

100,00%

100,00%

100,00%

0%

20%

40%

60%

80%

100%

%TG Recuento de NumeroOperacion

Consumo

Inmobiliario

Microcredito
De
Acumulacion
Ampliada

Microcredito
De
Acumulacion
Simple

Microcredito
Minorista

Productivo
Corporativo

“Para mayor información, referirse al Portal de datos interactivo de la Economía Popular y Solidaria de la Superintendencia de Economía Popular y Solidaria”.

INDICADOR ACCESO A PRODUCTOS DE CRÉDITO

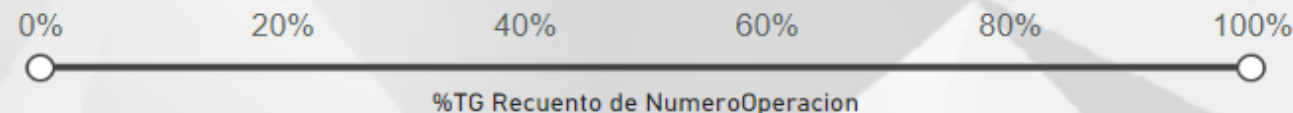
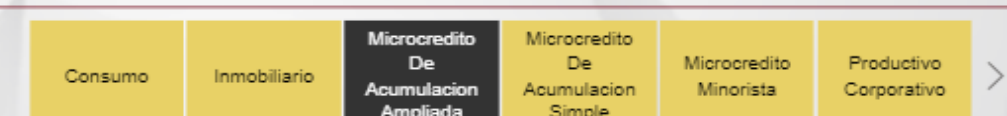
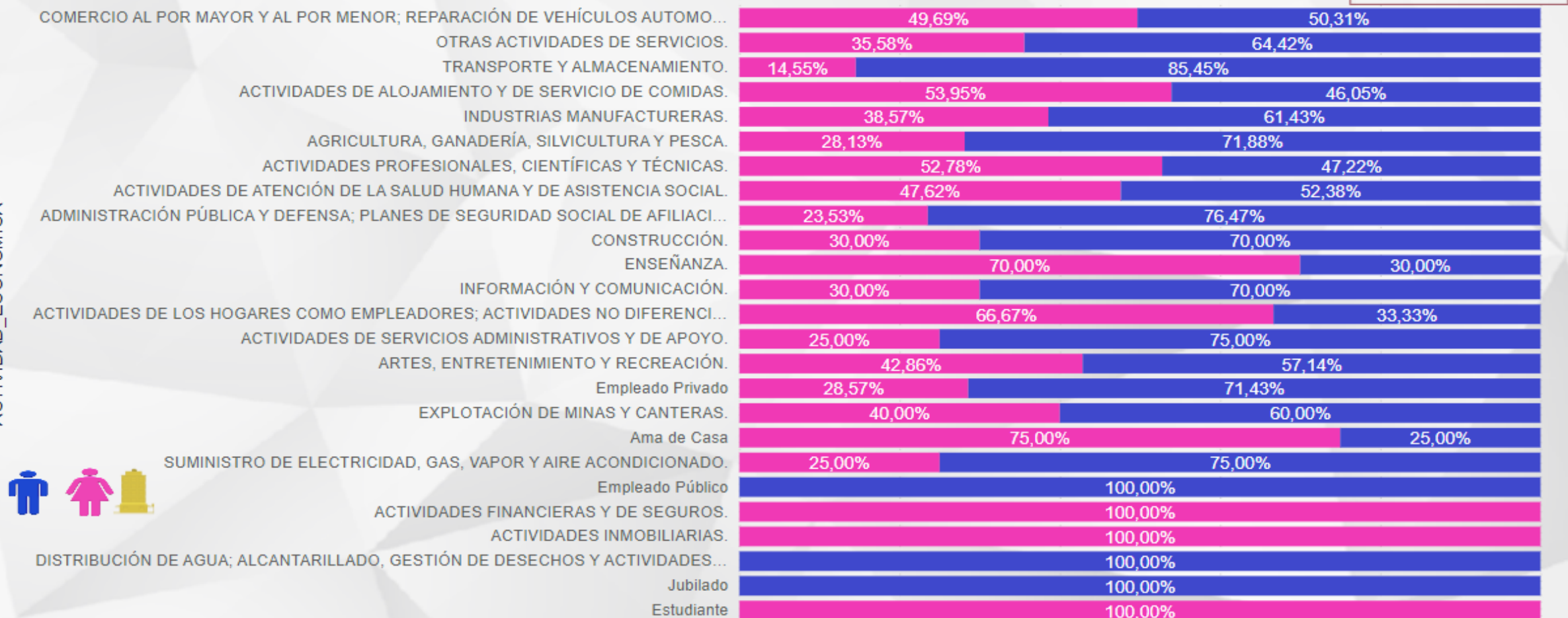
PORCENTAJE DE ACCESO A CRÉDITOS POR SEXO, TIPO DE CRÉDITO Y POR ACTIVIDAD ECONÓMICA DEL SUJETO

GÉNERO ● FEMENINO ● MASCULINO

Microcredito De Acumulacion Ampliada

01/10/2022 31/12/2022

ACTIVIDAD_ECONOMICA



“Para mayor información, referirse al Portal de datos interactivo de la Economía Popular y Solidaria de la Superintendencia de Economía Popular y Solidaria”.

INDICADOR ACCESO A PRODUCTOS DE CRÉDITO

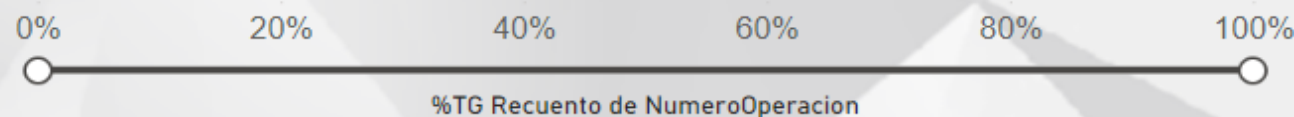
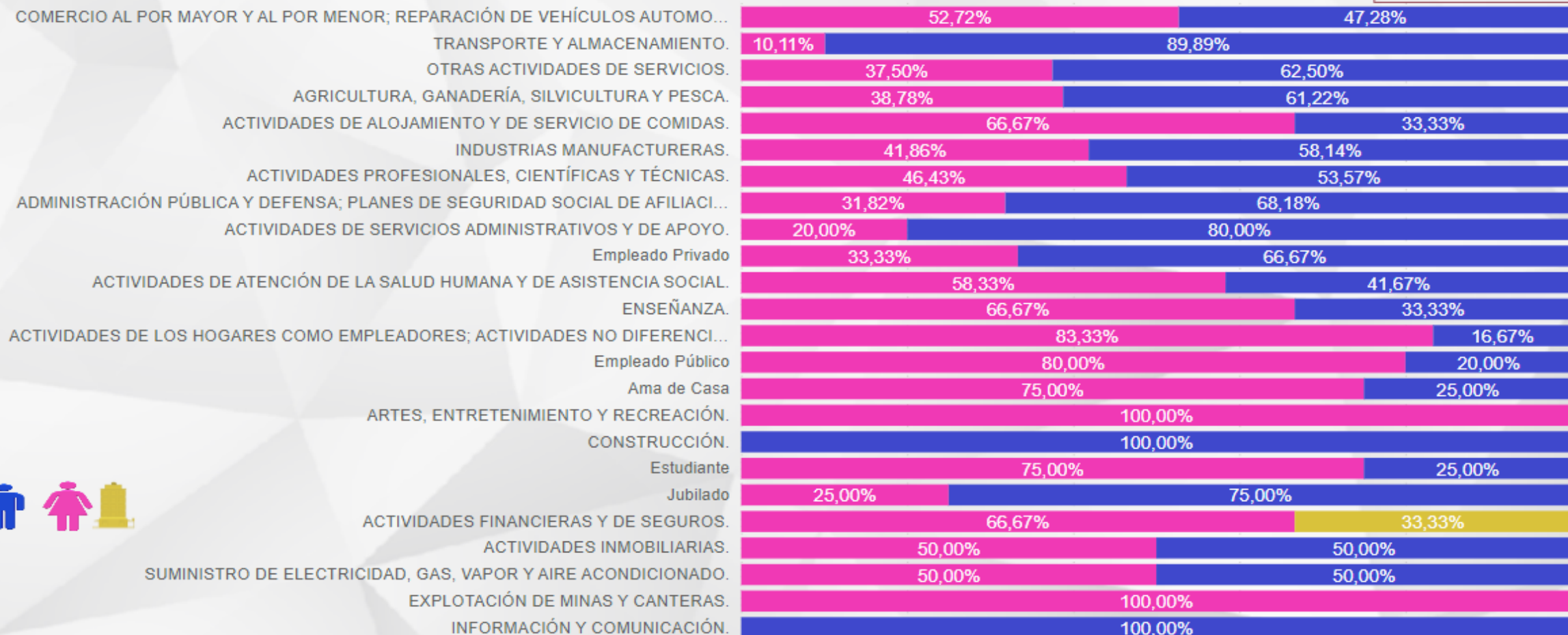
PORCENTAJE DE ACCESO A CRÉDITOS POR SEXO, TIPO DE CRÉDITO Y POR ACTIVIDAD ECONÓMICA DEL SUJETO

GÉNERO ● FEMENINO ● MASCULINO ● NO

Microcredito De Acumulacion Simple

01/10/2022 31/12/2022

ACTIVIDAD_ECONOMICA



“Para mayor información, referirse al Portal de datos interactivo de la Economía Popular y Solidaria de la Superintendencia de Economía Popular y Solidaria”.

INDICADOR ACCESO A PRODUCTOS DE CRÉDITO

PORCENTAJE DE ACCESO A CRÉDITOS POR SEXO, TIPO DE CRÉDITO Y POR ACTIVIDAD ECONÓMICA DEL SUJETO

GÉNERO ● FEMENINO ● MASCULINO

Microcredito Minorista

01/10/2022

31/12/2022

ACTIVIDAD_ECONOMICA

COMERCIO AL POR MAYOR Y AL POR MENOR; REPARACIÓN DE VEHÍCULOS AUTOMO...

62,50%

37,50%

Jubilado

80,00%

20,00%

ADMINISTRACIÓN PÚBLICA Y DEFENSA; PLANES DE SEGURIDAD SOCIAL DE AFILIACI...

66,67%

33,33%

AGRICULTURA, GANADERÍA, SILVICULTURA Y PESCA.

33,33%

66,67%

OTRAS ACTIVIDADES DE SERVICIOS.

66,67%

33,33%

TRANSPORTE Y ALMACENAMIENTO.

100,00%

Estudiante

50,00%

50,00%

CONSTRUCCIÓN.

100,00%

DISTRIBUCIÓN DE AGUA; ALCANTARILLADO, GESTIÓN DE DESECHOS Y ACTIVIDADES...

100,00%

Empleado Privado

100,00%

ENSEÑANZA.

100,00%

INDUSTRIAS MANUFACTURERAS.

100,00%



Consumo

Inmobiliario

Microcredito
De
Acumulacion
Ampliada

Microcredito
De
Acumulacion
Simple

Microcredito
Minorista

Productivo
Corporativo



0%

20%

40%

60%

80%

100%

%TG Recuento de NumeroOperacion

“Para mayor información, referirse al Portal de datos interactivo de la Economía Popular y Solidaria de la Superintendencia de Economía Popular y Solidaria”.

INDICADOR ACCESO A PRODUCTOS DE CRÉDITO

PORCENTAJE DE ACCESO A CRÉDITOS POR SEXO, TIPO DE CRÉDITO Y POR ACTIVIDAD ECONÓMICA DEL SUJETO

GÉNERO ● NO APLICA

Productivo Corporativo

01/10/2022 31/12/2022

ACTIVIDAD_ECONOMICA

ACTIVIDADES FINANCIERAS Y DE SEGUROS.

100,00%



Consumo

Inmobiliario

Microcredito
De
Acumulacion
Ampliada

Microcredito
De
Acumulacion
Simple

Microcredito
Minorista

Productivo
Corporativo

40%

60%

80%

100%

%TG Recuento de NumeroOperacion

“Para mayor información, referirse al Portal de datos interactivo de la Economía Popular y Solidaria de la Superintendencia de Economía Popular y Solidaria”.

INDICADOR ACCESO A PRODUCTOS DE CRÉDITO

PORCENTAJE DE ACCESO A CRÉDITOS POR SEXO, TIPO DE CRÉDITO Y POR ACTIVIDAD ECONÓMICA DEL SUJETO

GÉNERO ● NO APLICA

Productivo Pymes

01/10/2022

31/12/2022

ACTIVIDAD_ECONOMICA

CONSTRUCCIÓN.

100,00%



Inmobiliario

Microcredito
De
Acumulacion
Ampliada

Microcredito
De
Acumulacion
Simple

Microcredito
Minorista

Productivo
Corporativo

Productivo
Pymes

40%

60%

80%

100%

%TG Recuento de NumeroOperacion

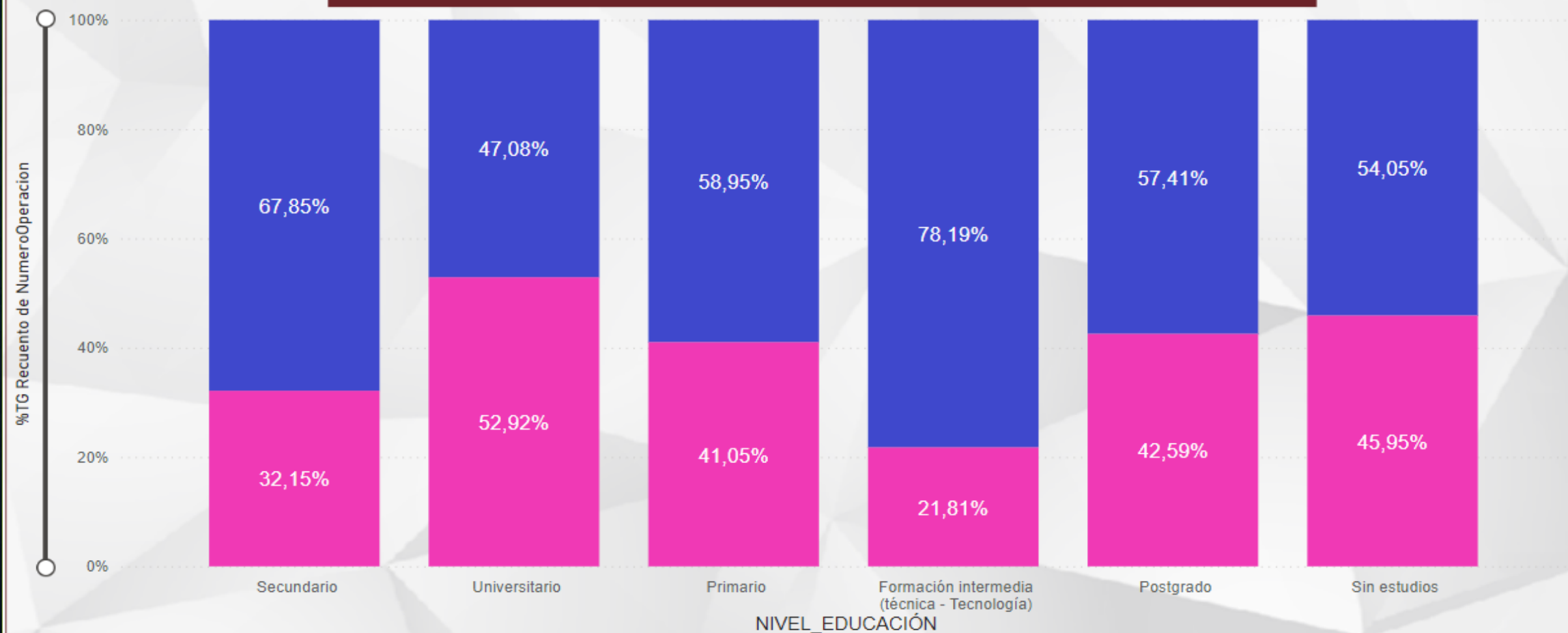
“Para mayor información, referirse al Portal de datos interactivo de la Economía Popular y Solidaria de la Superintendencia de Economía Popular y Solidaria”.

INDICADOR ACCESO A PRODUCTOS DE CRÉDITO

PORCENTAJE DE ACCESO A CRÉDITOS POR SEXO, POR TIPO DE CRÉDITO Y NIVEL DE INSTRUCCIÓN

GÉNERO ● FEMENINO ● MASCULINO

Consumo



Consumo

Inmobiliario

Microcredito
De
Acumulacion
Ampliada

Microcredito
De
Acumulacion
Simple

Microcredito
Minorista

Productivo
Corporativo

Productivo
Pymes



01/10/2022

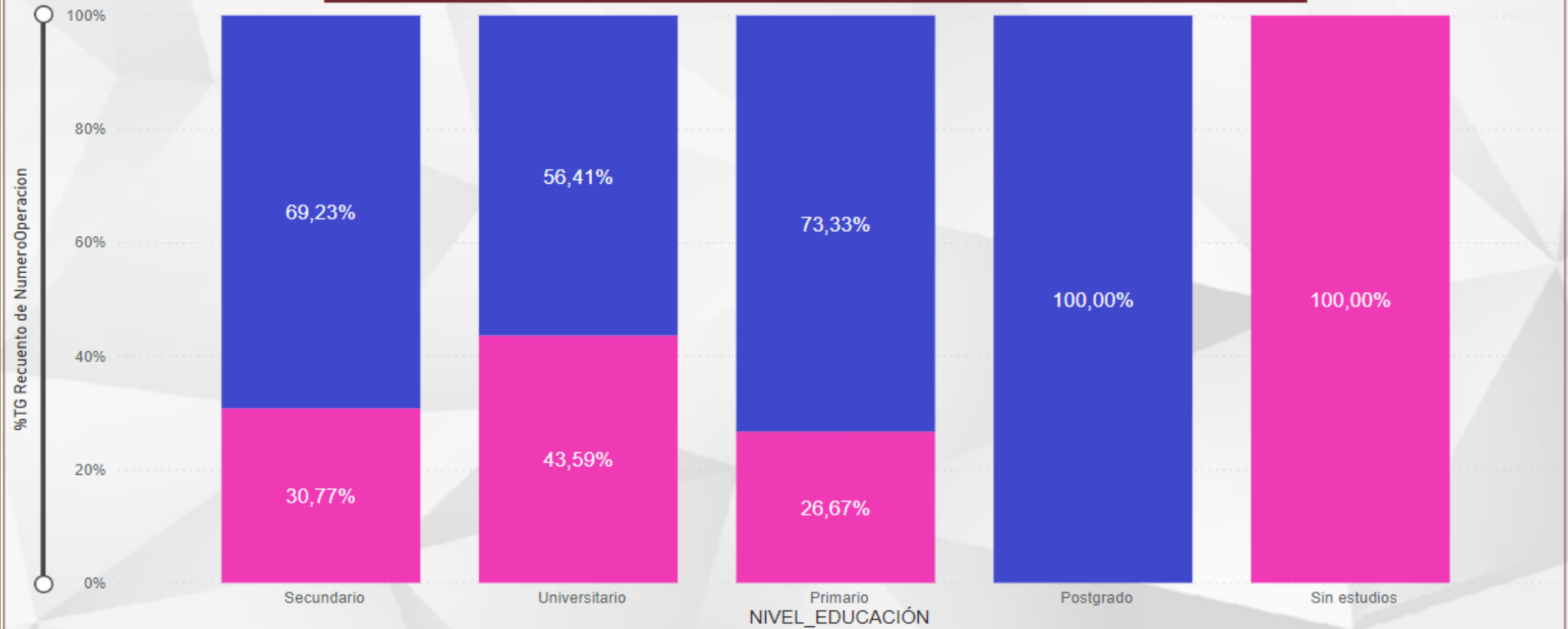
31/12/2022

“Para mayor información, referirse al Portal de datos interactivo de la Economía Popular y Solidaria de la Superintendencia de Economía Popular y Solidaria”.

INDICADOR ACCESO A PRODUCTOS DE CRÉDITO

PORCENTAJE DE ACCESO A CRÉDITOS POR SEXO, POR TIPO DE CRÉDITO Y NIVEL DE INSTRUCCIÓN

GÉNERO ● FEMENINO ● MASCULINO



Consumo	Inmobiliario	Microcredito De Acumulacion Ampliada	Microcredito De Acumulacion Simple	Microcredito Minorista	Productivo Corporativo	Productivo Pymes
---------	--------------	--------------------------------------	------------------------------------	------------------------	------------------------	------------------



01/10/2022 31/12/2022

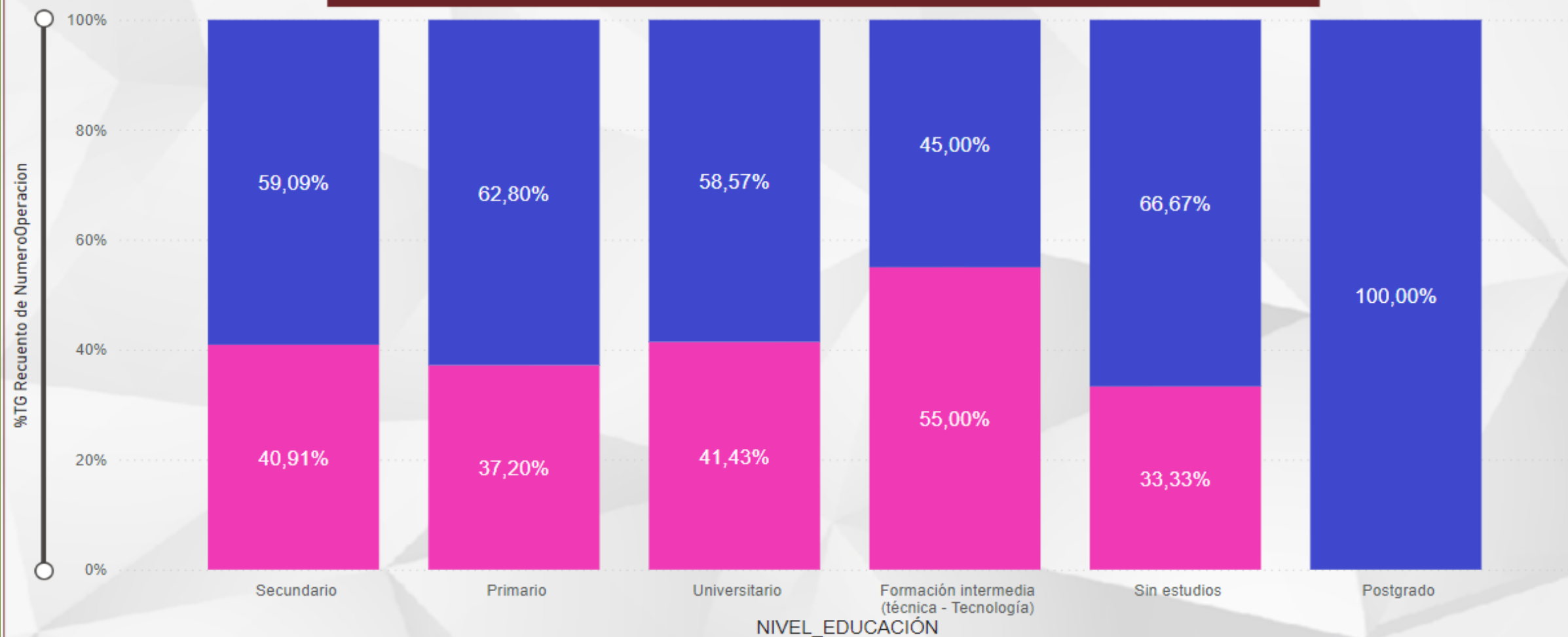
“Para mayor información, referirse al Portal de datos interactivo de la Economía Popular y Solidaria de la Superintendencia de Economía Popular y Solidaria”.

INDICADOR ACCESO A PRODUCTOS DE CRÉDITO

PORCENTAJE DE ACCESO A CRÉDITOS POR SEXO, POR TIPO DE CRÉDITO Y NIVEL DE INSTRUCCIÓN

GÉNERO ● FEMENINO ● MASCULINO

Microcredito De Acumulacion Ampliada



Consumo

Inmobiliario

Microcredito
De
Acumulacion
Ampliada

Microcredito
De
Acumulacion
Simple

Microcredito
Minorista

Productivo
Corporativo

Productivo
Pymes



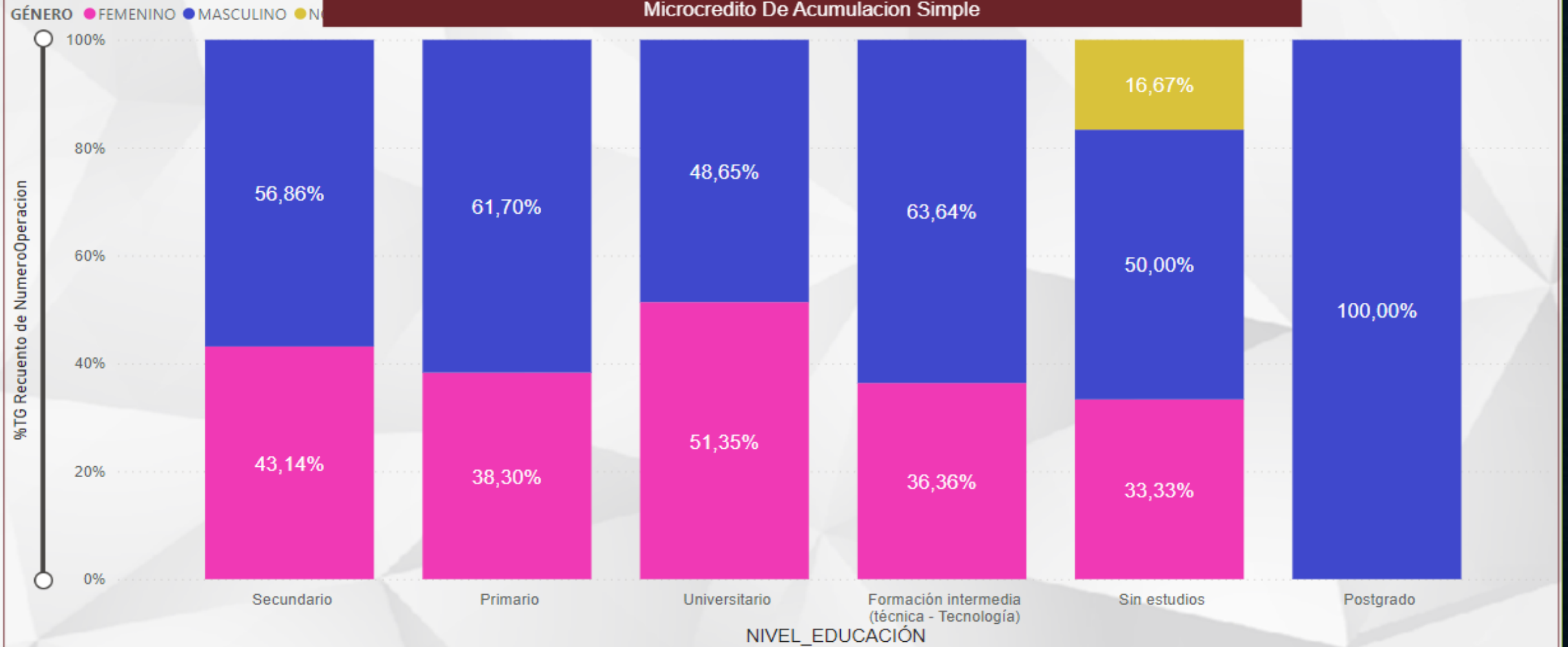
01/10/2022

31/12/2022

“Para mayor información, referirse al Portal de datos interactivo de la Economía Popular y Solidaria de la Superintendencia de Economía Popular y Solidaria”.

INDICADOR ACCESO A PRODUCTOS DE CRÉDITO

PORCENTAJE DE ACCESO A CRÉDITOS POR SEXO, POR TIPO DE CRÉDITO Y NIVEL DE INSTRUCCIÓN



Consumo	Inmobiliario	Microcredito De Acumulacion Ampliada	Microcredito De Acumulacion Simple	Microcredito Minorista	Productivo Corporativo	Productivo Pymes
---------	--------------	--------------------------------------	------------------------------------	------------------------	------------------------	------------------



01/10/2022 31/12/2022

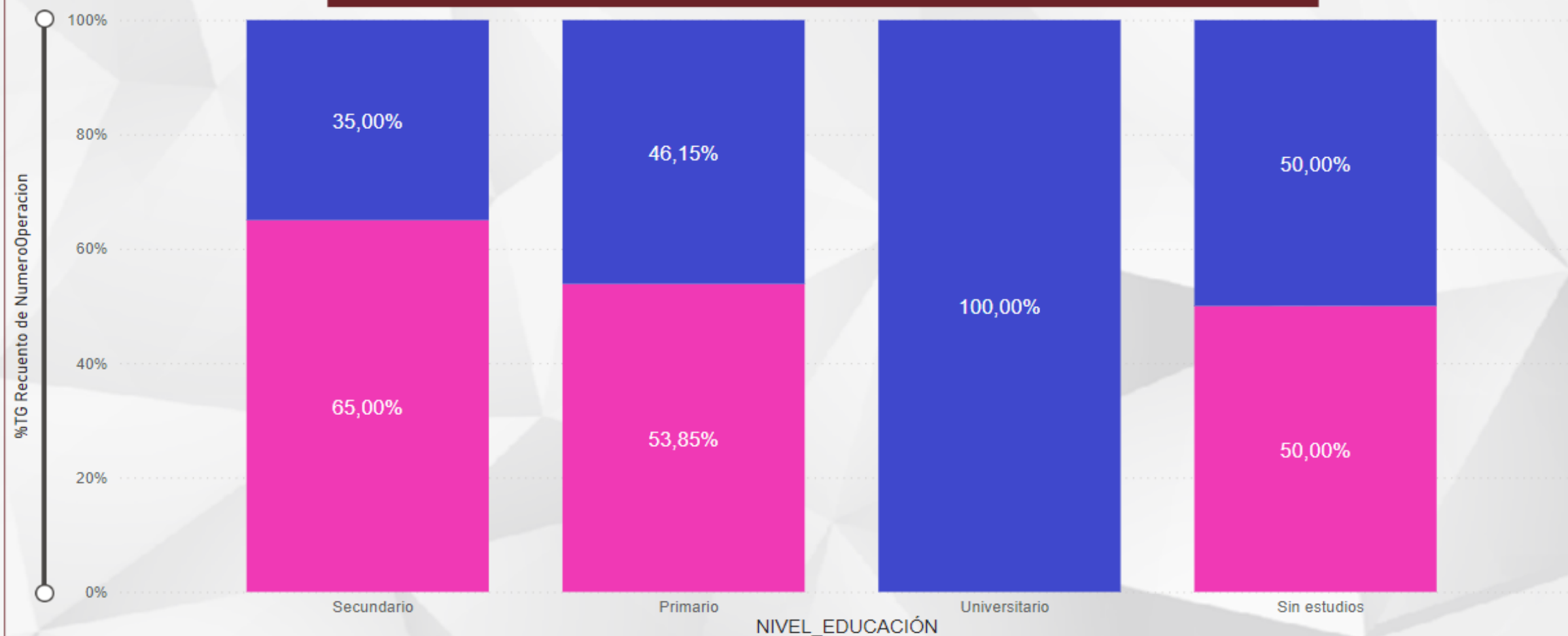
“Para mayor información, referirse al Portal de datos interactivo de la Economía Popular y Solidaria de la Superintendencia de Economía Popular y Solidaria”.

INDICADOR ACCESO A PRODUCTOS DE CRÉDITO

PORCENTAJE DE ACCESO A CRÉDITOS POR SEXO, POR TIPO DE CRÉDITO Y NIVEL DE INSTRUCCIÓN

GÉNERO ● FEMENINO ● MASCULINO

Microcredito Minorista



Consumo

Inmobiliario

Microcredito
De
Acumulacion
Ampliada

Microcredito
De
Acumulacion
Simple

Microcredito
Minorista

Productivo
Corporativo

Productivo
Pymes



01/10/2022

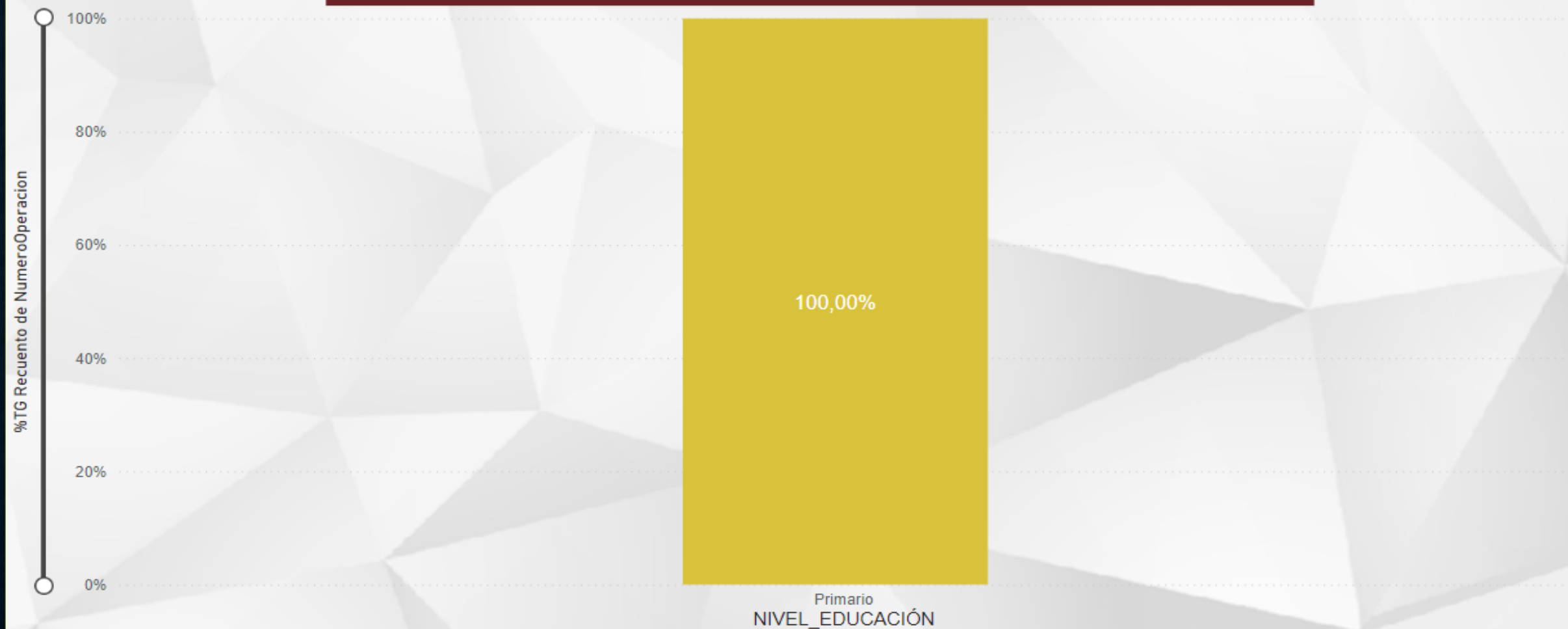
31/12/2022

“Para mayor información, referirse al Portal de datos interactivo de la Economía Popular y Solidaria de la Superintendencia de Economía Popular y Solidaria”.

INDICADOR ACCESO A PRODUCTOS DE CRÉDITO

PORCENTAJE DE ACCESO A CRÉDITOS POR SEXO, POR TIPO DE CRÉDITO Y NIVEL DE INSTRUCCIÓN

GÉNERO ● NO APLICA



Consumo

Inmobiliario

Microcredito
De
Acumulacion
Ampliada

Microcredito
De
Acumulacion
Simple

Microcredito
Minorista

Productivo
Corporativo

Productivo
Pymes



01/10/2022

31/12/2022

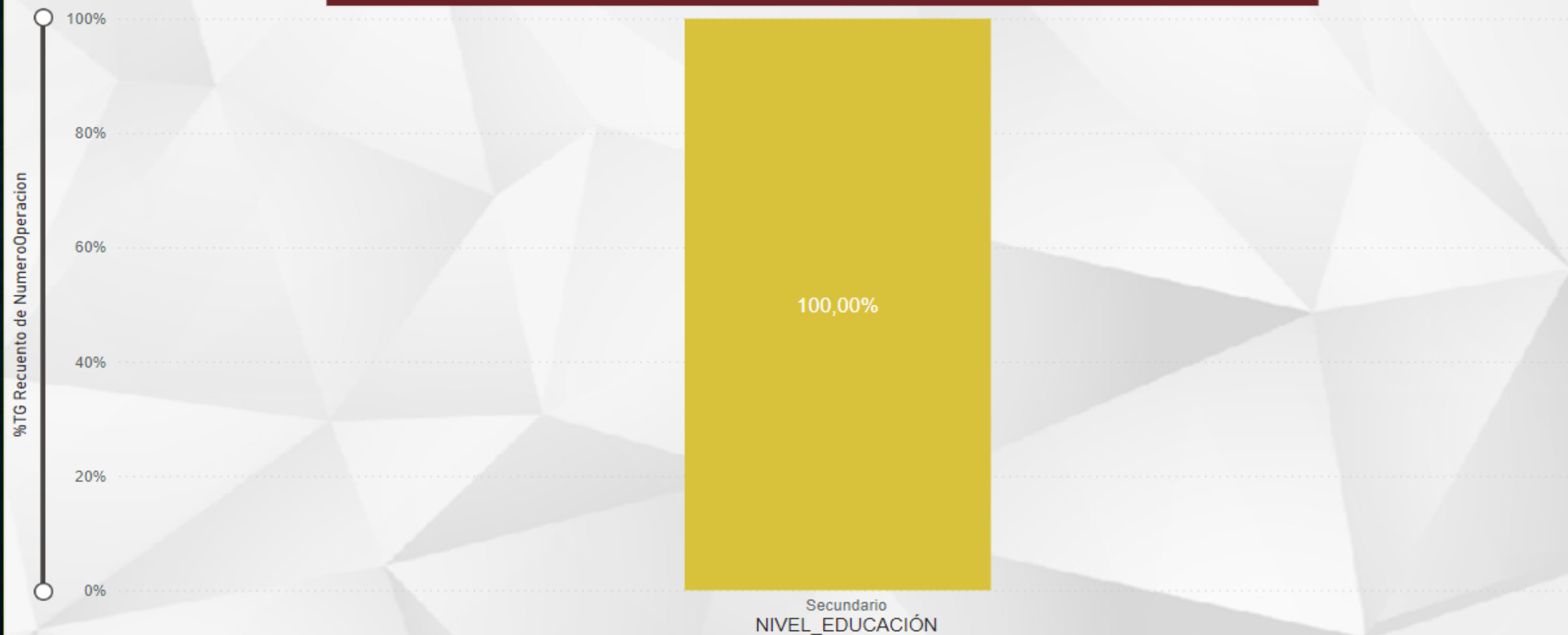
“Para mayor información, referirse al Portal de datos interactivo de la Economía Popular y Solidaria de la Superintendencia de Economía Popular y Solidaria”.

INDICADOR ACCESO A PRODUCTOS DE CRÉDITO

PORCENTAJE DE ACCESO A CRÉDITOS POR SEXO, POR TIPO DE CRÉDITO Y NIVEL DE INSTRUCCIÓN

GÉNERO ● NO APLICA

Productivo Pymes



Consumo

Inmobiliario

Microcredito
De
Acumulacion
Ampliada

Microcredito
De
Acumulacion
Simple

Microcredito
Minorista

Productivo
Corporativo

Productivo
Pymes



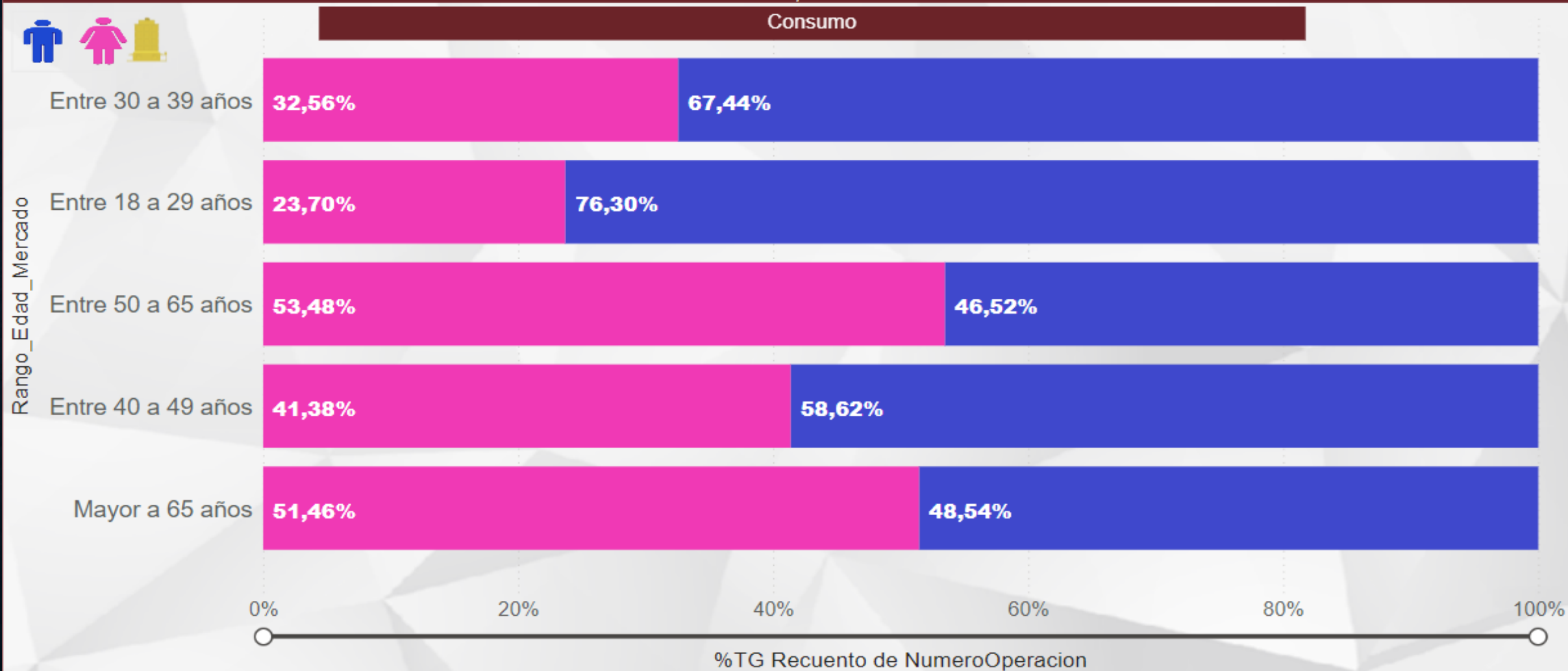
01/10/2022

31/12/2022

“Para mayor información, referirse al Portal de datos interactivo de la Economía Popular y Solidaria de la Superintendencia de Economía Popular y Solidaria”.

INDICADOR ACCESO A PRODUCTOS DE CRÉDITO

PORCENTAJE DE ACCESO A CRÉDITOS POR SEXO, POR TIPO DE CRÉDITO Y POR RANGO DE EDAD



Consumo

Inmobiliario

Microcredito De
Acumulacion Ampliada

Microcredito De
Acumulacion Simple

Microcredito Minorista

Productivo Corporativo

Productivo Pymes

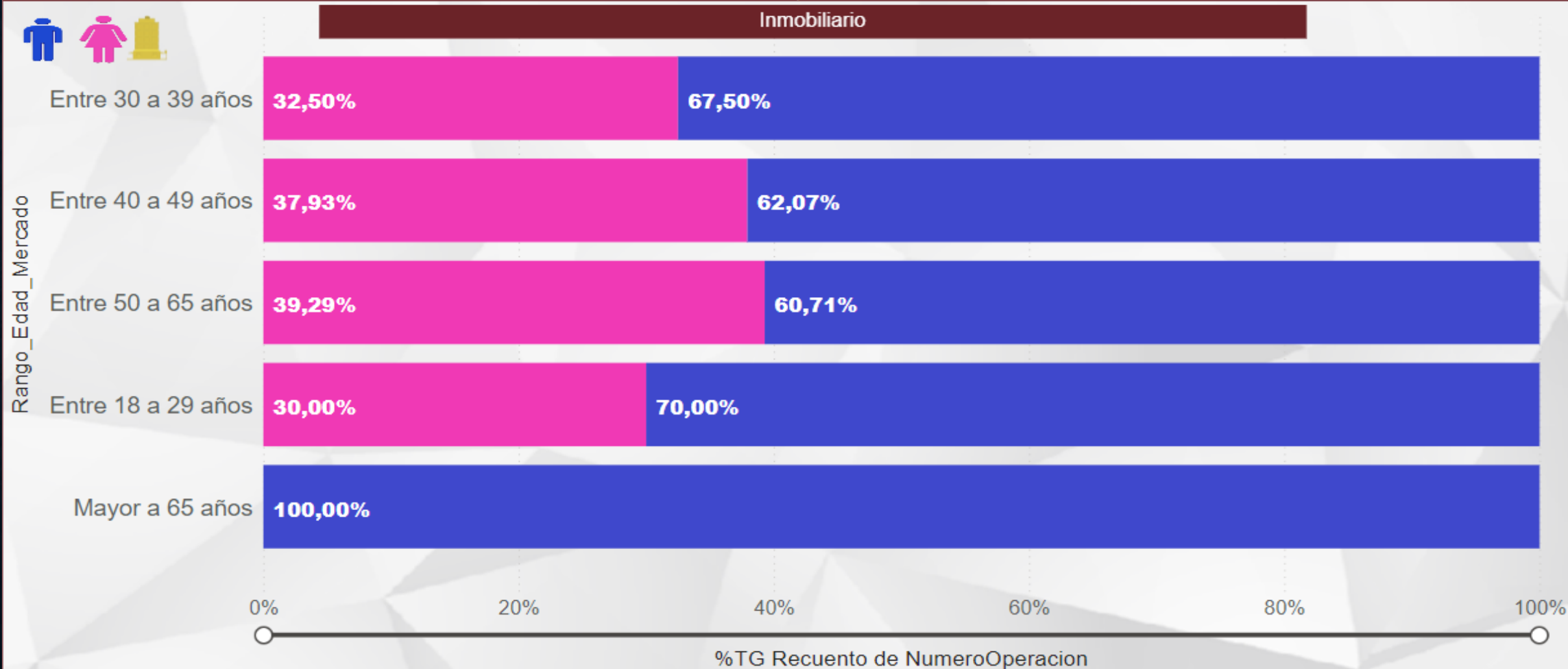
01/10/2022

31/12/2022

“Para mayor información, referirse al Portal de datos interactivo de la Economía Popular y Solidaria de la Superintendencia de Economía Popular y Solidaria”.

INDICADOR ACCESO A PRODUCTOS DE CRÉDITO

PORCENTAJE DE ACCESO A CRÉDITOS POR SEXO, POR TIPO DE CRÉDITO Y POR RANGO DE EDAD



Consumo

Inmobiliario

Microcredito De
Acumulacion Ampliada

Microcredito De
Acumulacion Simple

Microcredito Minorista

Productivo Corporativo

Productivo Pymes

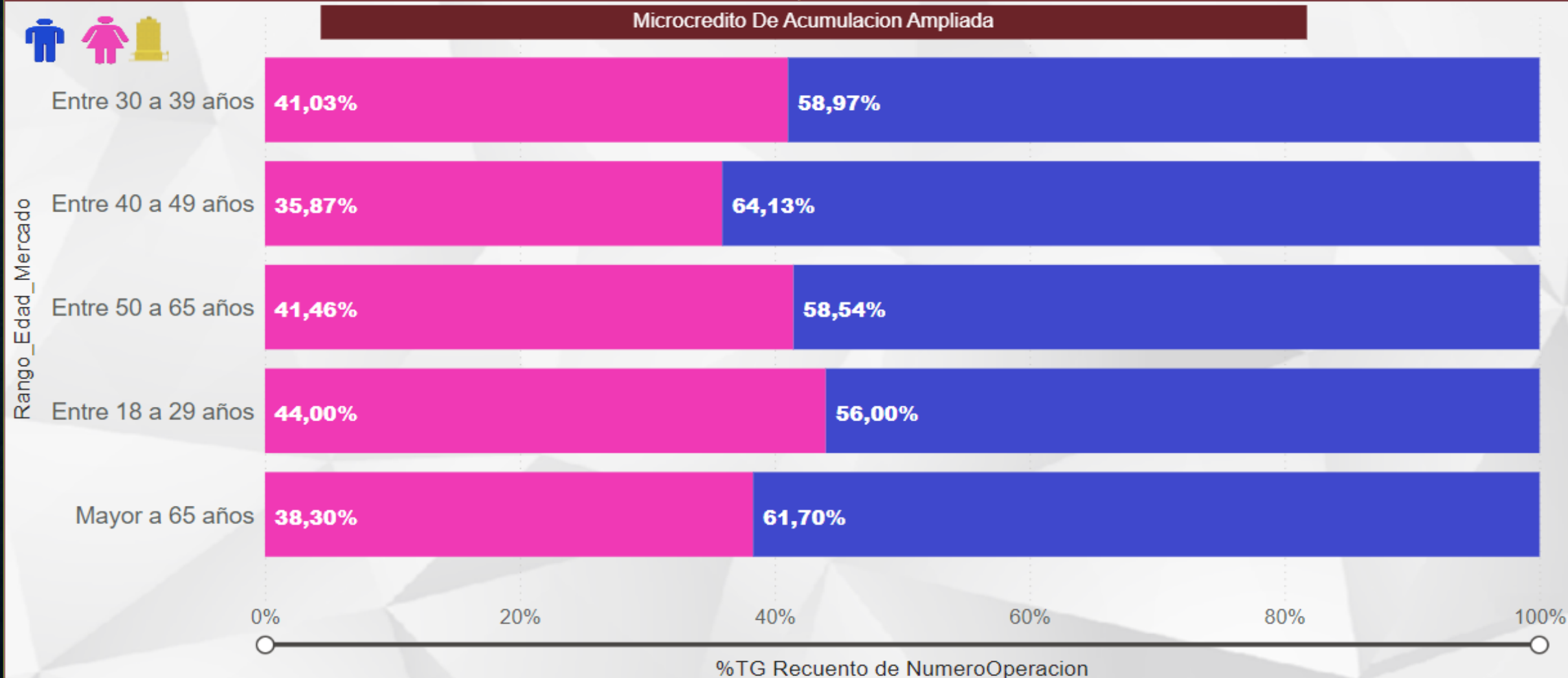
01/10/2022

31/12/2022

“Para mayor información, referirse al Portal de datos interactivo de la Economía Popular y Solidaria de la Superintendencia de Economía Popular y Solidaria”.

INDICADOR ACCESO A PRODUCTOS DE CRÉDITO

PORCENTAJE DE ACCESO A CRÉDITOS POR SEXO, POR TIPO DE CRÉDITO Y POR RANGO DE EDAD



Consumo

Inmobiliario

Microcredito De
Acumulacion Ampliada

Microcredito De
Acumulacion Simple

Microcredito Minorista

Productivo Corporativo

Productivo Pymes

01/10/2022

31/12/2022

“Para mayor información, referirse al Portal de datos interactivo de la Economía Popular y Solidaria de la Superintendencia de Economía Popular y Solidaria”.

INDICADOR ACCESO A PRODUCTOS DE CRÉDITO

PORCENTAJE DE ACCESO A CRÉDITOS POR SEXO, POR TIPO DE CRÉDITO Y POR RANGO DE EDAD



Microcredito De Acumulacion Simple

Rango_Edad_Mercado

Entre 18 a 29 años

44,12%

55,29%

Entre 30 a 39 años

44,16%

55,84%

Entre 40 a 49 años

41,61%

58,39%

Entre 50 a 65 años

41,09%

58,91%

Mayor a 65 años

40,91%

59,09%

0%

20%

40%

60%

80%

100%

%TG Recuento de NumeroOperacion

Consumo

Inmobiliario

Microcredito De
Acumulacion Ampliada

Microcredito De
Acumulacion Simple

Microcredito Minorista

Productivo Corporativo

Productivo Pymes

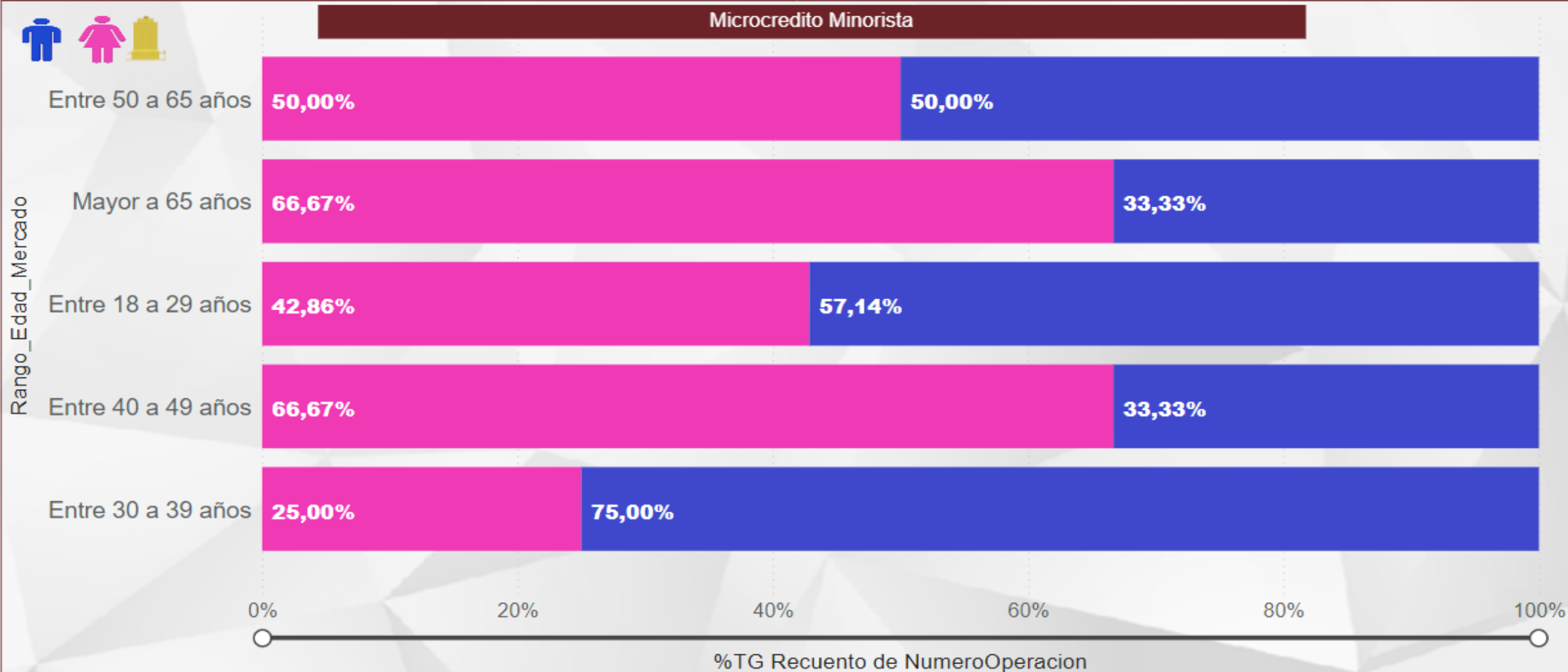
01/10/2022

31/12/2022

“Para mayor información, referirse al Portal de datos interactivo de la Economía Popular y Solidaria de la Superintendencia de Economía Popular y Solidaria”.

INDICADOR ACCESO A PRODUCTOS DE CRÉDITO

PORCENTAJE DE ACCESO A CRÉDITOS POR SEXO, POR TIPO DE CRÉDITO Y POR RANGO DE EDAD



Consumo

Inmobiliario

Microcredito De
Acumulacion Ampliada

Microcredito De
Acumulacion Simple

Microcredito Minorista

Productivo Corporativo

Productivo Pymes

01/10/2022

31/12/2022

“Para mayor información, referirse al Portal de datos interactivo de la Economía Popular y Solidaria de la Superintendencia de Economía Popular y Solidaria”.

INDICADOR ACCESO A PRODUCTOS DE CRÉDITO

PORCENTAJE DE ACCESO A CRÉDITOS POR SEXO, POR TIPO DE CRÉDITO Y POR RANGO DE EDAD



Productivo Corporativo

Entre 18 a 29 años

100,00%

0%

20%

40%

60%

80%

100%

%TG Recuento de NumeroOperacion

Consumo

Inmobiliario

Microcredito De
Acumulacion Ampliada

Microcredito De
Acumulacion Simple

Microcredito Minorista

Productivo Corporativo

Productivo Pymes

01/10/2022

31/12/2022

“Para mayor información, referirse al Portal de datos interactivo de la Economía Popular y Solidaria de la Superintendencia de Economía Popular y Solidaria”.

INDICADOR ACCESO A PRODUCTOS DE CRÉDITO

PORCENTAJE DE ACCESO A CRÉDITOS POR SEXO, POR TIPO DE CRÉDITO Y POR RANGO DE EDAD



Productivo Pymes

Rango_Edad_Mercado

Entre 18 a 29 años

100,00%

0%

20%

40%

60%

80%

100%

%TG Recuento de NumeroOperacion

Consumo

Inmobiliario

Microcredito De
Acumulacion Ampliada

Microcredito De
Acumulacion Simple

Microcredito Minorista

Productivo Corporativo

Productivo Pymes

01/10/2022

31/12/2022

“Para mayor información, referirse al Portal de datos interactivo de la Economía Popular y Solidaria de la Superintendencia de Economía Popular y Solidaria”.

INDICADOR ACCESO A PRODUCTOS DE CRÉDITO

INDICADOR ACCESO A PRODUCTOS DE CRÉDITO POR PROVINCIA



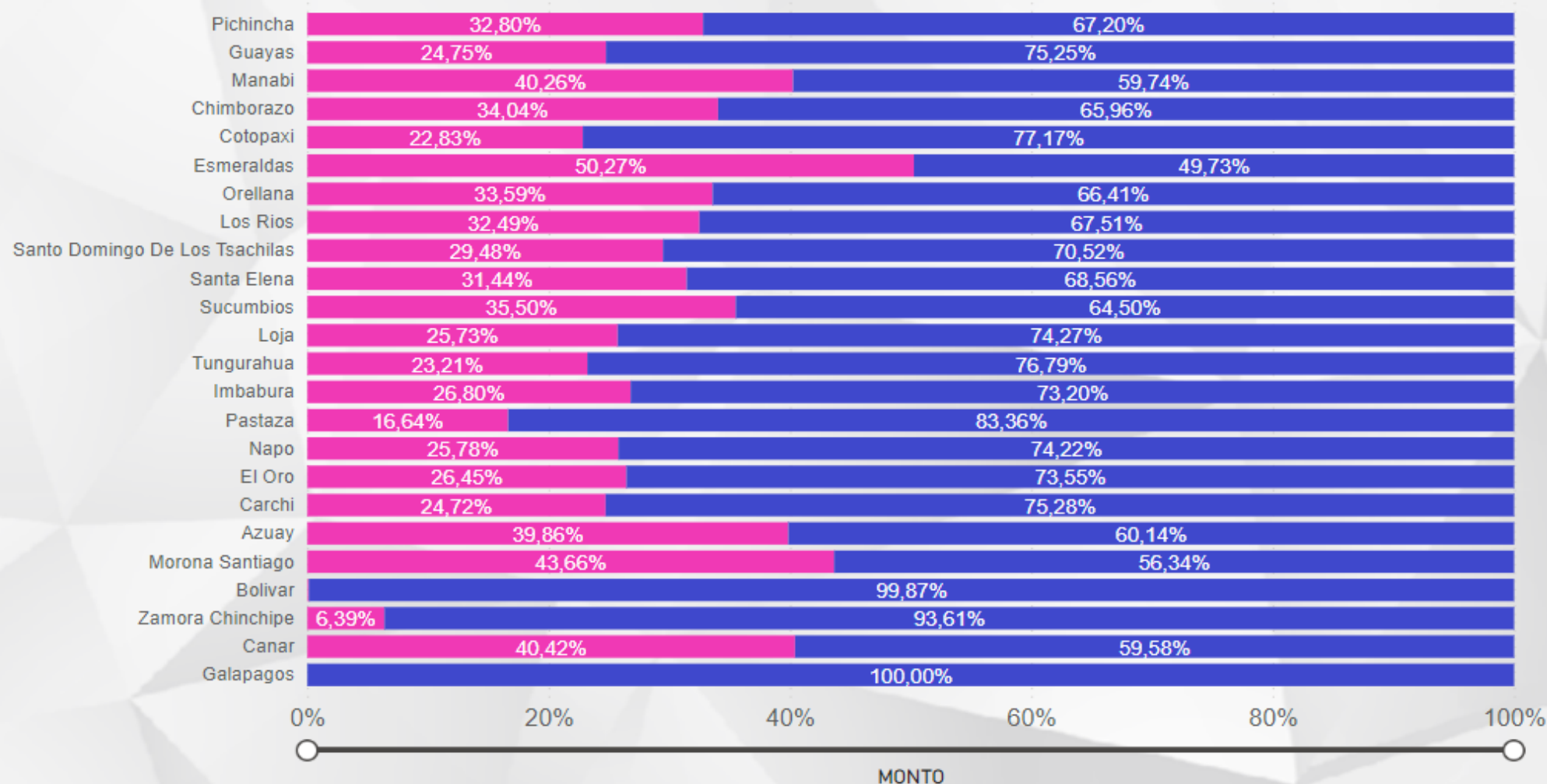
MASCULINO

\$66.497.694,23
MONTO

FEMENINO

\$30.409.431,13
MONTO

PROVINCIA DE DOMICILIO



Consumo

Inmobiliario

Microcredito De
Acumulacion Ampliada

Microcredito De
Acumulacion Simple

Microcredito Minorista

Productivo Corporativo

Productivo Pymes

01/10/2022

31/12/2022

“Para mayor información, referirse al Portal de datos interactivo de la Economía Popular y Solidaria de la Superintendencia de Economía Popular y Solidaria”.

INDICADOR ACCESO A PRODUCTOS DE CRÉDITO

INDICADOR ACCESO A PRODUCTOS DE CRÉDITO POR PROVINCIA



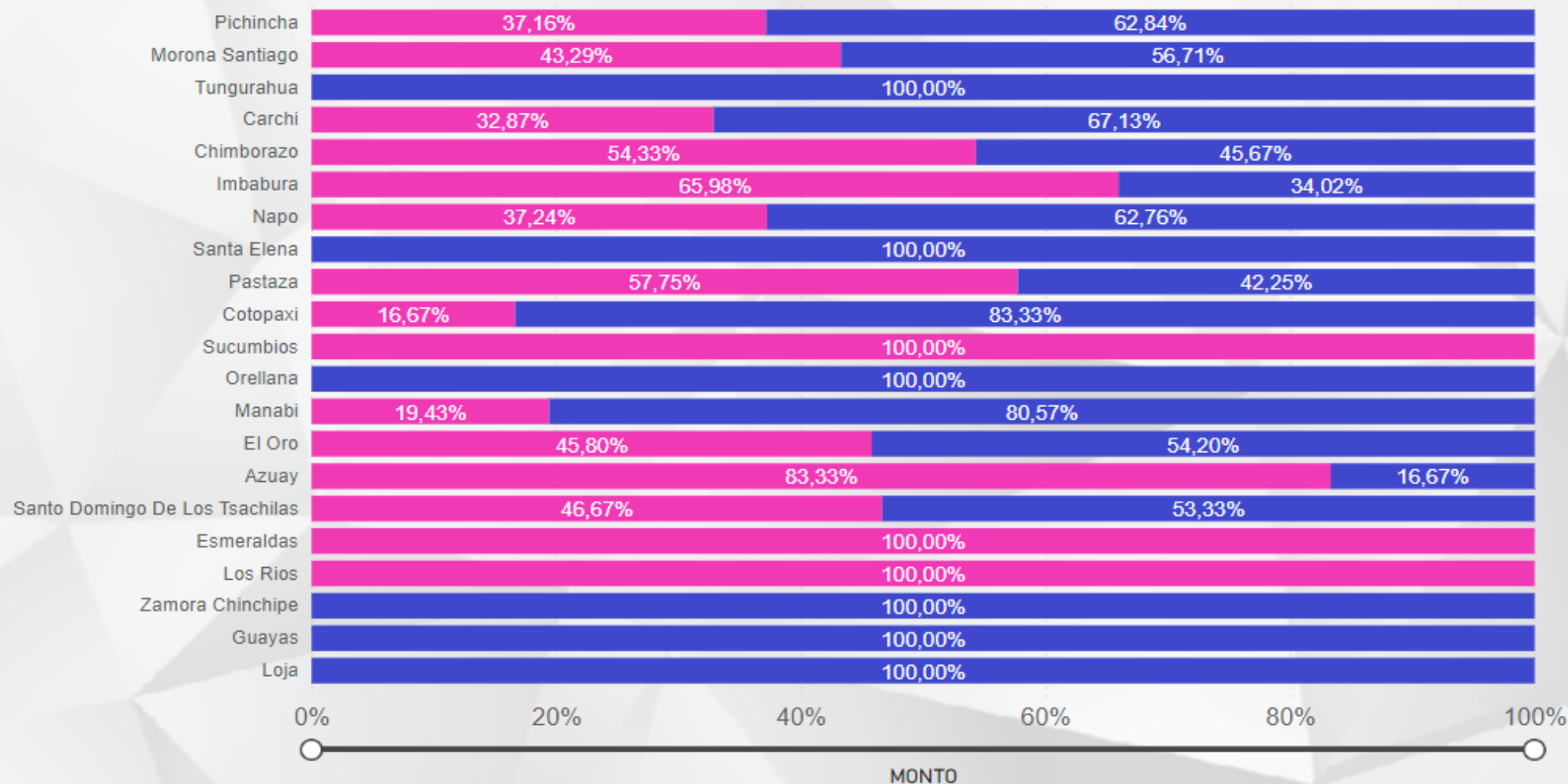
MASCULINO

\$3.755.694,94
MONTO

FEMENINO

\$2.270.368,46
MONTO

PROVINCIA DE DOMICILIO



Consumo

Inmobiliario

Microcredito De
Acumulacion Ampliada

Microcredito De
Acumulacion Simple

Microcredito Minorista

Productivo Corporativo

Productivo Pymes

01/10/2022

31/12/2022

“Para mayor información, referirse al Portal de datos interactivo de la Economía Popular y Solidaria de la Superintendencia de Economía Popular y Solidaria”.

INDICADOR ACCESO A PRODUCTOS DE CRÉDITO

INDICADOR ACCESO A PRODUCTOS DE CRÉDITO POR PROVINCIA



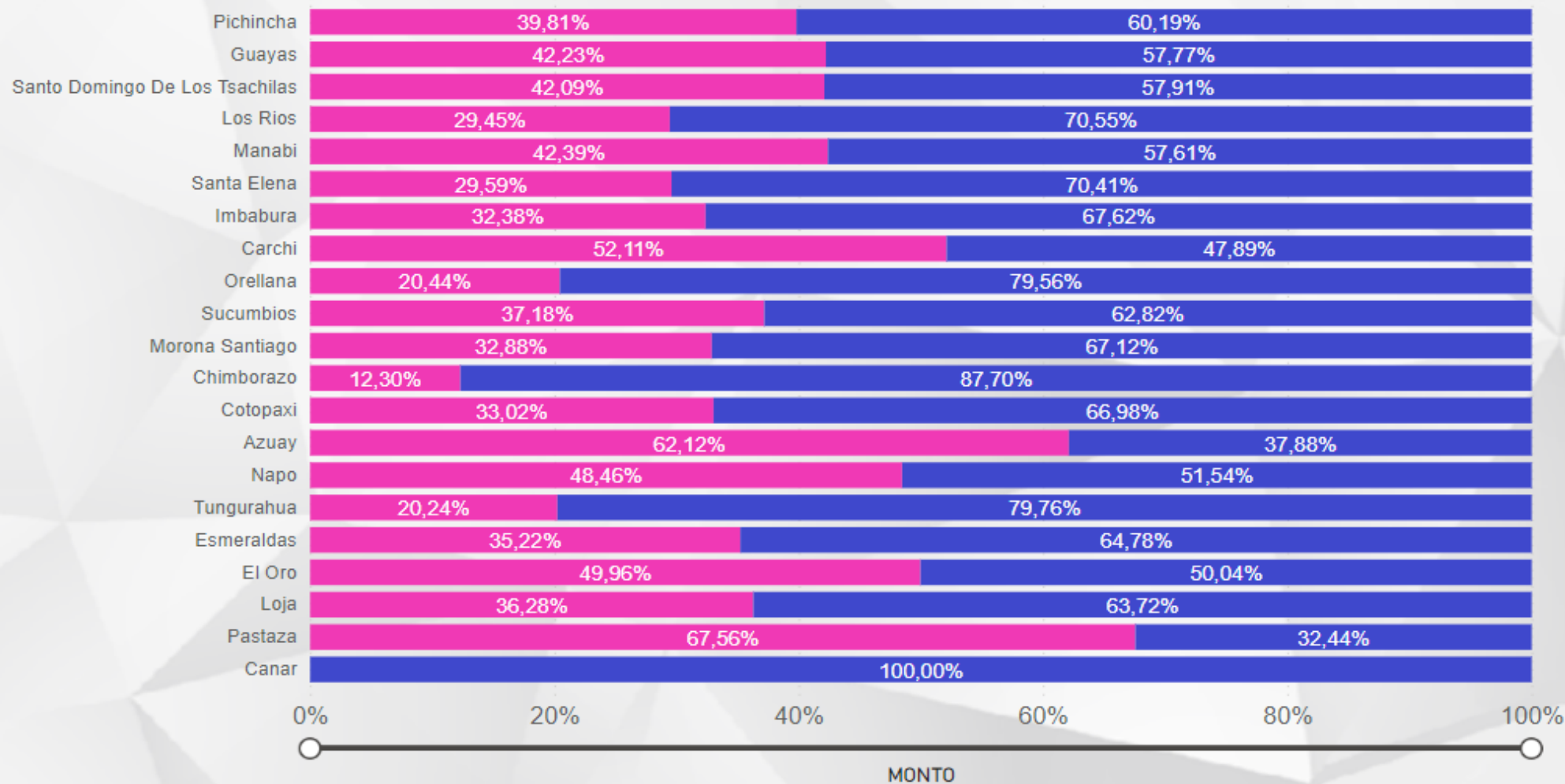
MASCULINO

\$12.297.875,92
MONTO

FEMENINO

\$7.439.900,46
MONTO

PROVINCIA DE DOMICILIO



MONTO

Consumo

Inmobiliario

Microcredito De
Acumulacion Ampliada

Microcredito De
Acumulacion Simple

Microcredito Minorista

Productivo Corporativo

Productivo Pymes

01/10/2022

31/12/2022

“Para mayor información, referirse al Portal de datos interactivo de la Economía Popular y Solidaria de la Superintendencia de Economía Popular y Solidaria”.

INDICADOR ACCESO A PRODUCTOS DE CRÉDITO

INDICADOR ACCESO A PRODUCTOS DE CRÉDITO POR PROVINCIA



MASCULINO

\$3.563.494,71
MONTO

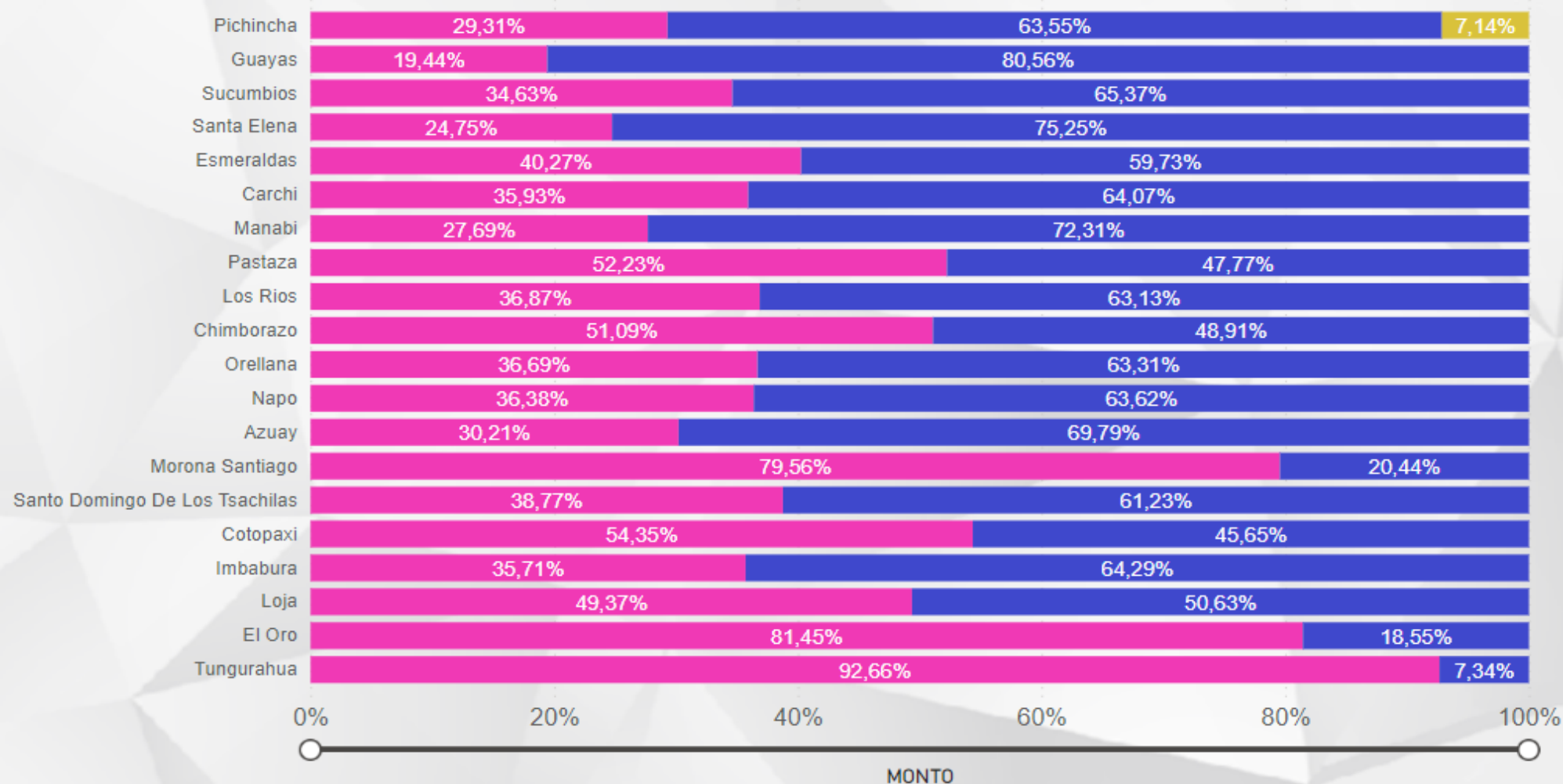
FEMENINO

\$1.908.202,97
MONTO

NO APLICA

\$100.000,00
MONTO

PROVINCIA DE DOMICILIO



Consumo

Inmobiliario

Microcredito De
Acumulacion Ampliada

Microcredito De
Acumulacion Simple

Microcredito Minorista

Productivo Corporativo

Productivo Pymes

01/10/2022

31/12/2022

“Para mayor información, referirse al Portal de datos interactivo de la Economía Popular y Solidaria de la Superintendencia de Economía Popular y Solidaria”.

INDICADOR ACCESO A PRODUCTOS DE CRÉDITO

INDICADOR ACCESO A PRODUCTOS DE CRÉDITO POR PROVINCIA



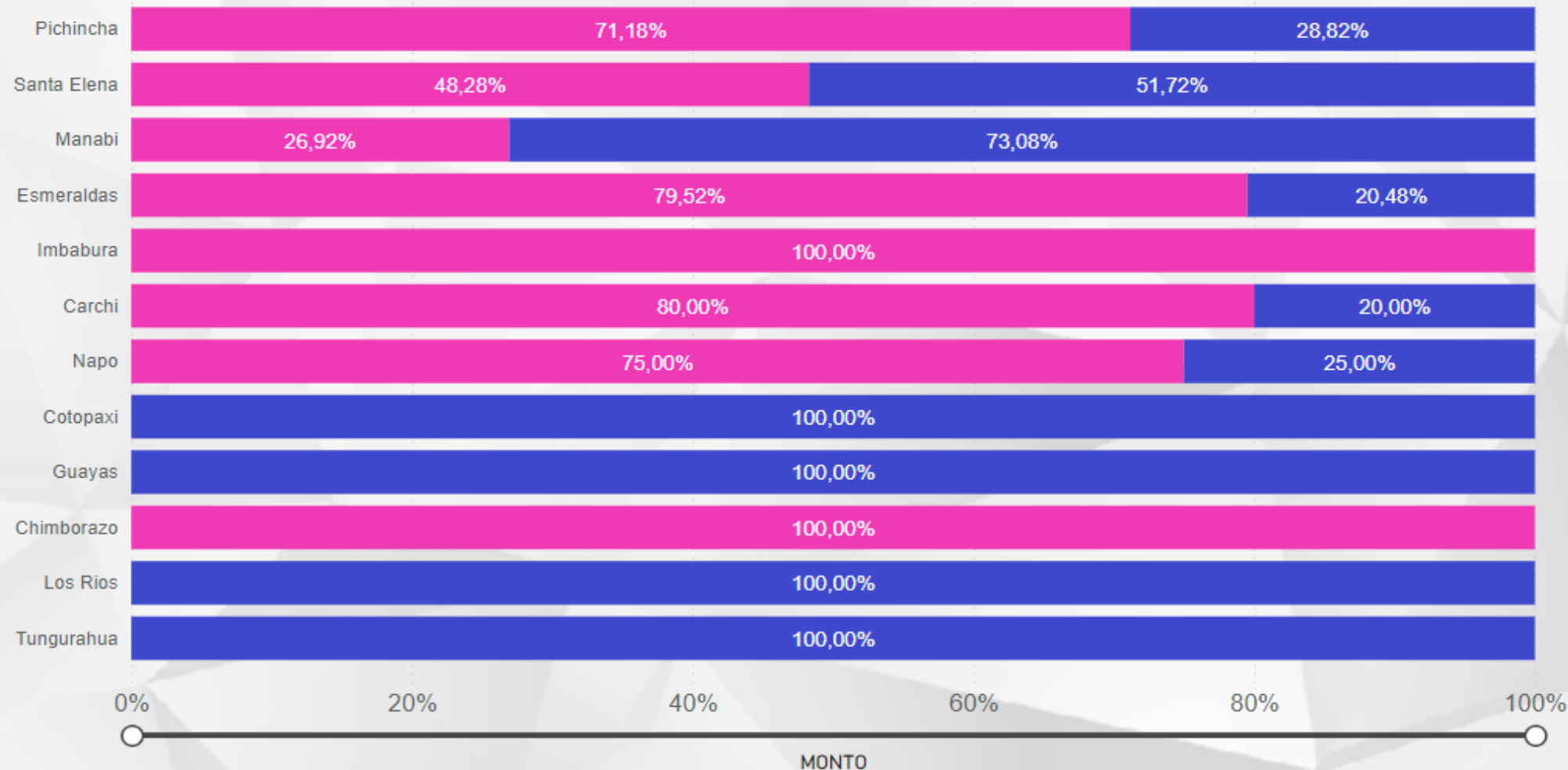
FEMENINO

\$160.747,03
MONTO

MASCULINO

\$122.531,17
MONTO

PROVINCIA DE DOMICILIO



Consumo

Inmobiliario

Microcredito De
Acumulacion Ampliada

Microcredito De
Acumulacion Simple

Microcredito Minorista

Productivo Corporativo

Productivo Pymes

01/10/2022

31/12/2022

“Para mayor información, referirse al Portal de datos interactivo de la Economía Popular y Solidaria de la Superintendencia de Economía Popular y Solidaria”.

INDICADOR ACCESO A PRODUCTOS DE CRÉDITO

INDICADOR ACCESO A PRODUCTOS DE CRÉDITO POR PROVINCIA



NO APLICA

\$108.000,00
MONTO

PROVINCIA DE DOMICILIO

Pichincha

100,00%

0%

20%

40%

60%

80%

100%

MONTO

Consumo

Inmobiliario

Microcredito De
Acumulacion Ampliada

Microcredito De
Acumulacion Simple

Microcredito Minorista

Productivo Corporativo

Productivo Pymes

01/10/2022

31/12/2022

“Para mayor información, referirse al Portal de datos interactivo de la Economía Popular y Solidaria de la Superintendencia de Economía Popular y Solidaria”.

INDICADOR ACCESO A PRODUCTOS DE CRÉDITO

INDICADOR ACCESO A PRODUCTOS DE CRÉDITO POR PROVINCIA



NO APLICA

\$50.000,00
MONTO

PROVINCIA DE DOMICILIO

Pichincha

100,00%

0%

20%

40%

60%

80%

100%

MONTO

Consumo

Inmobiliario

Microcredito De
Acumulacion Ampliada

Microcredito De
Acumulacion Simple

Microcredito Minorista

Productivo Corporativo

Productivo Pymes

01/10/2022

31/12/2022

“Para mayor información, referirse al Portal de datos interactivo de la Economía Popular y Solidaria de la Superintendencia de Economía Popular y Solidaria”.

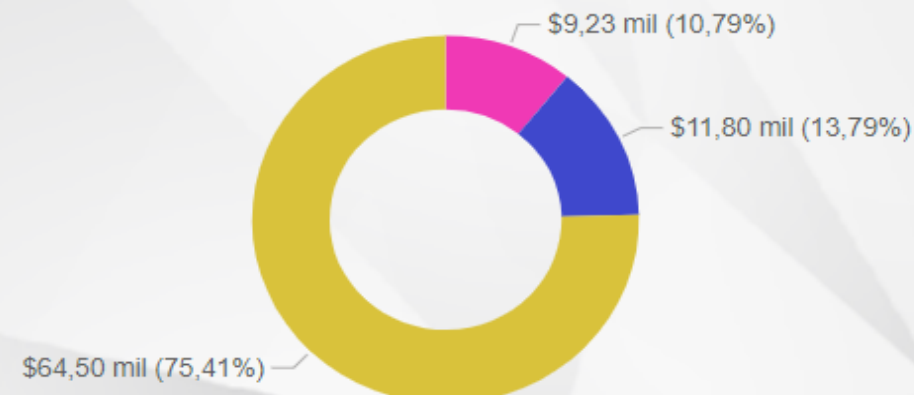
INDICADOR ACCESO A PRODUCTOS DE CRÉDITO

FECHA DE LIQUIDACIÓN

01/10/2022 31/12/2022



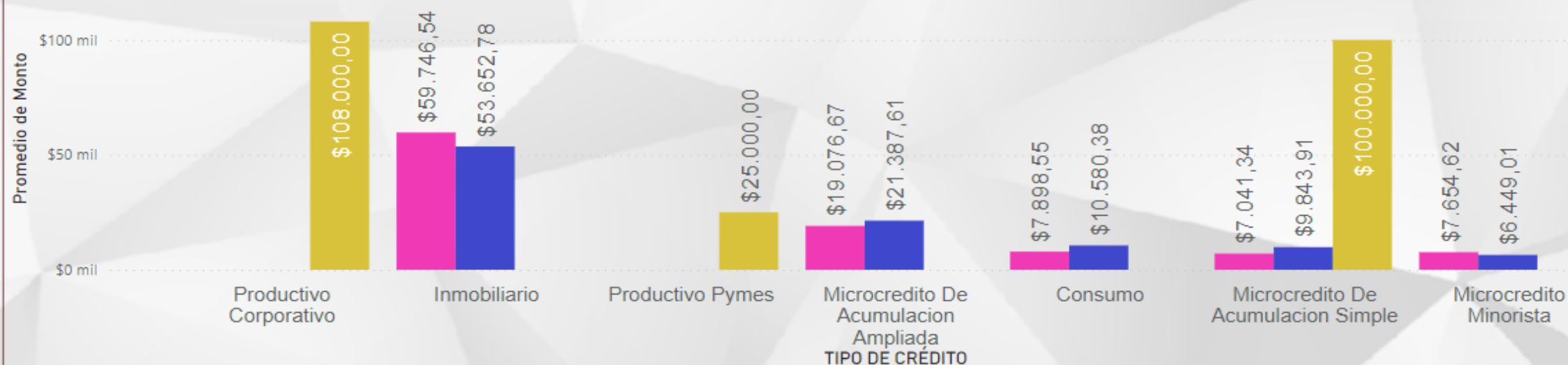
MONTO PROMEDIO DE CRÉDITOS CONCEDIDOS POR TIPO DE SEXO



MONTO PROMEDIO DE CRÉDITOS POR TIPO DE CRÉDITO POR SEXO

TIPO DE CRÉDITO	FEMENINO	MASCULINO	NO APLICA	Total
Consumo	\$7.898,55	\$10.580,38		\$9.561,63
Inmobiliario	\$59.746,54	\$53.652,78		\$55.796,88
Microcredito De Acumulacion Ampliada	\$19.076,67	\$21.387,61		\$20.453,65
Microcredito De Acumulacion Simple	\$7.041,34	\$9.843,91	\$100.000,00	\$8.788,17
Microcredito Minorista	\$7.654,62	\$6.449,01		\$7.081,96
Productivo Corporativo			\$108.000,00	\$108.000,00
Productivo Pymes			\$25.000,00	\$25.000,00
Total	\$9.231,65	\$11.795,55	\$64.500,00	\$10.827,42

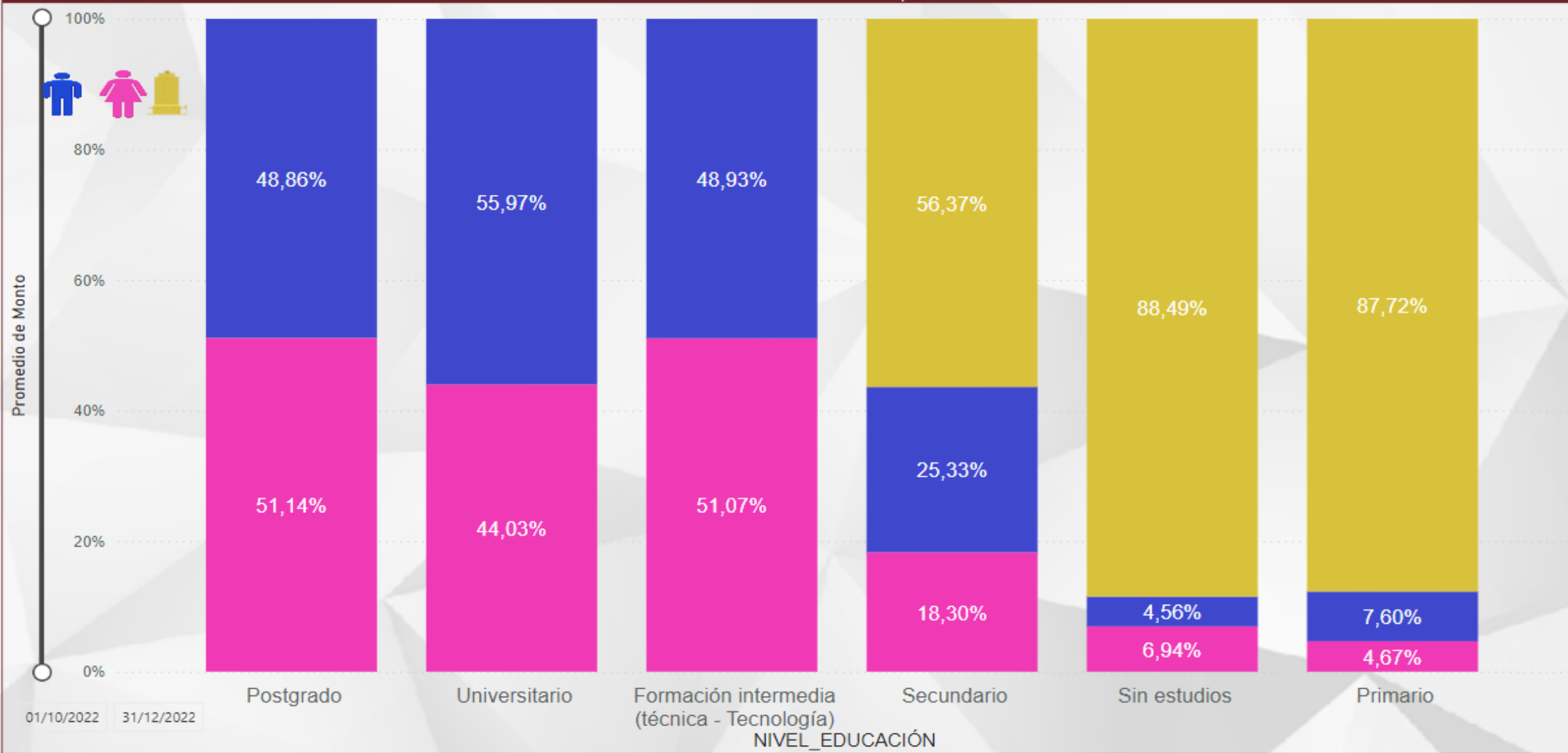
MONTO PROMEDIO DE ACCESO A CRÉDITOS POR TIPO DE CRÉDITO POR SEXO



“Para mayor información, referirse al Portal de datos interactivo de la Economía Popular y Solidaria de la Superintendencia de Economía Popular y Solidaria”.

INDICADOR ACCESO A PRODUCTOS DE CRÉDITO

MONTO PROMEDIO DE CRÉDITOS POR SEXO, NIVEL DE INSTRUCCIÓN



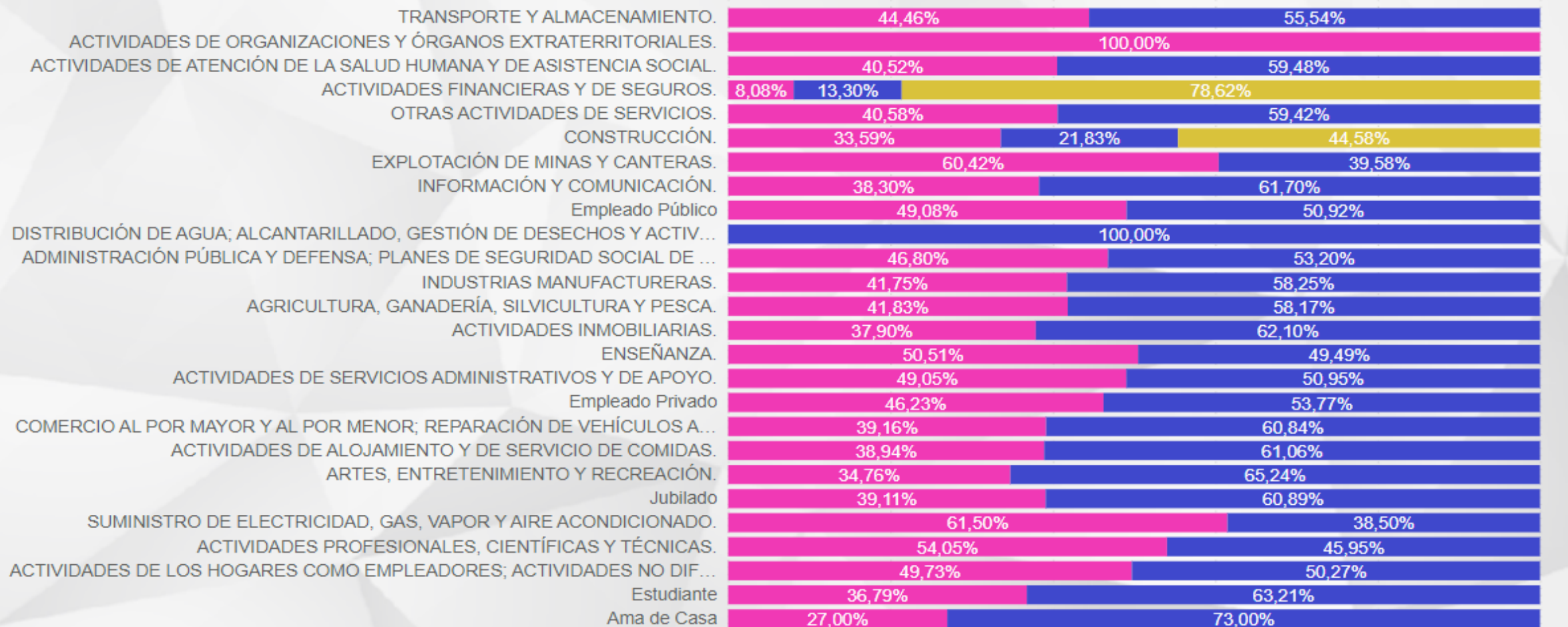
“Para mayor información, referirse al Portal de datos interactivo de la Economía Popular y Solidaria de la Superintendencia de Economía Popular y Solidaria”.

INDICADOR ACCESO A PRODUCTOS DE CRÉDITO

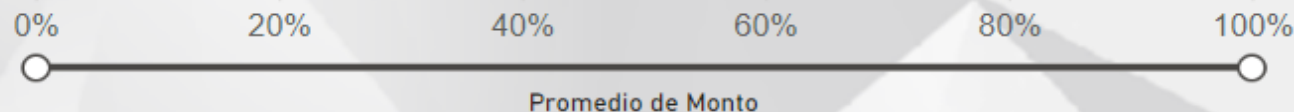
MONTO PROMEDIO DE CRÉDITOS POR SEXO, ACTIVIDAD ECONÓMICA DEL SUJETO

GÉNERO ● FEMENINO ● MASCULINO ● NO APLICA

ACTIVIDAD_ECONOMICA



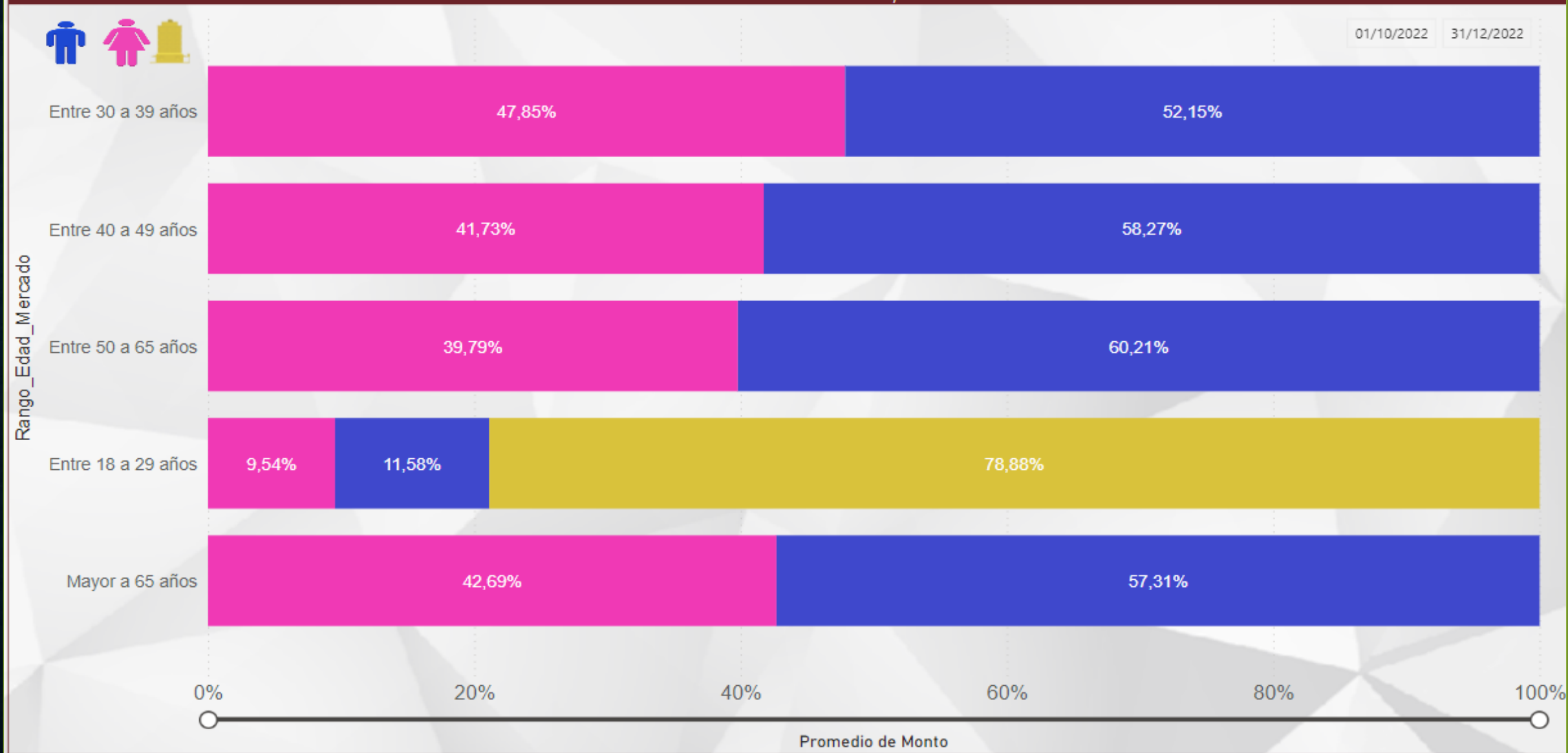
01/10/2022 31/12/2022



“Para mayor información, referirse al Portal de datos interactivo de la Economía Popular y Solidaria de la Superintendencia de Economía Popular y Solidaria”.

INDICADOR ACCESO A PRODUCTOS DE CRÉDITO

MONTO PROMEDIO DE CRÉDITOS POR SEXO, Y POR RANGO DE EDAD



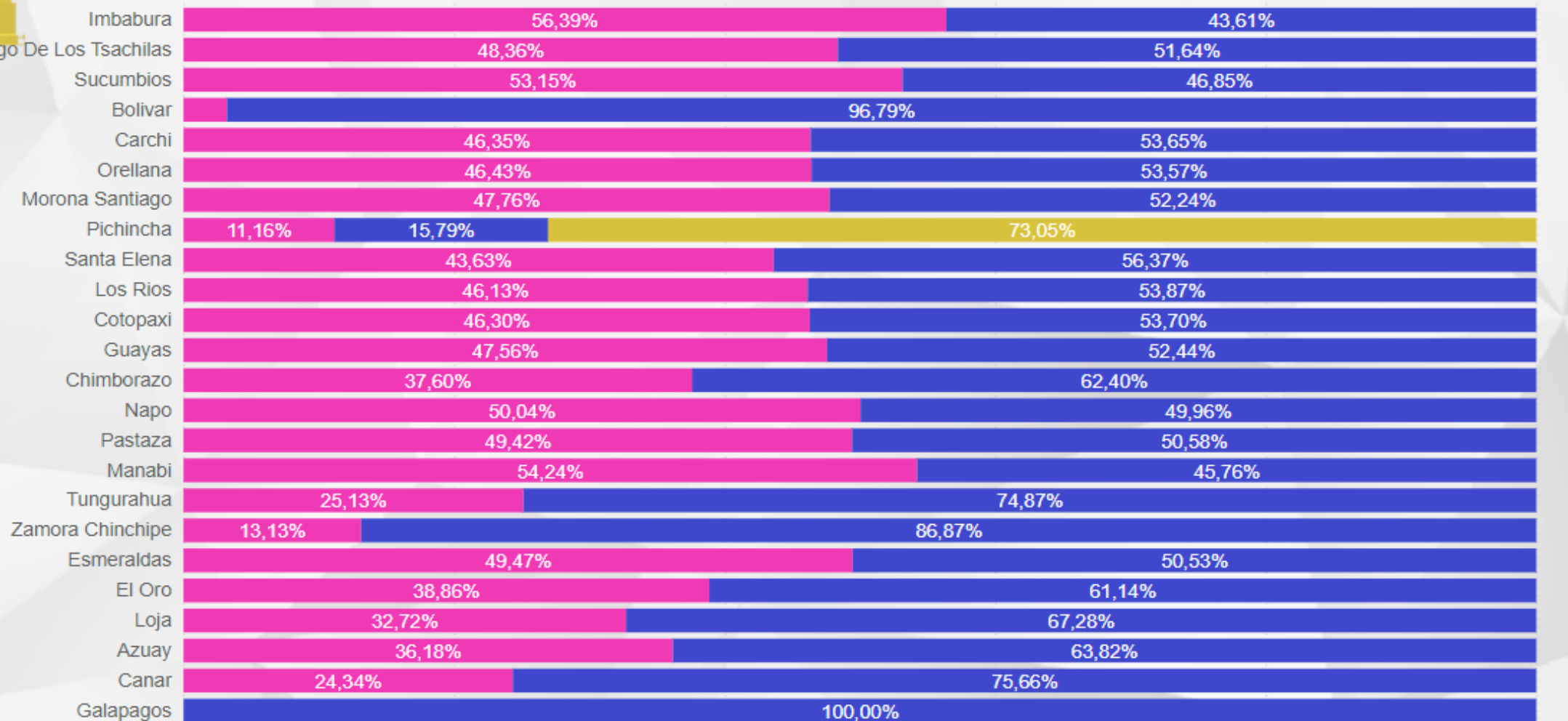
“Para mayor información, referirse al Portal de datos interactivo de la Economía Popular y Solidaria de la Superintendencia de Economía Popular y Solidaria”.

INDICADOR ACCESO A PRODUCTOS DE CRÉDITO

MONTO PROMEDIO DE CRÉDITOS POR SEXO, Y POR PROVINCIA DE DOMICILIO



PROVINCIA_DOMICILIO



01/10/2022 31/12/2022

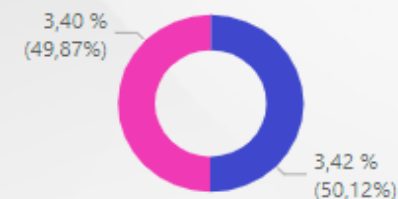
Promedio de Monto

“Para mayor información, referirse al Portal de datos interactivo de la Economía Popular y Solidaria de la Superintendencia de Economía Popular y Solidaria”.

INDICADOR ACCESO A PRODUCTOS DE CRÉDITO

MOROSIDAD POR SEXO

DESCRIPCIÓN GÉNERO	No. OPERACIONES	ENRIESGO	SALDO TOTAL	ÍNDICE DE MORA
MASCULINO	46464	\$15.456.499,94	\$451.885.404,76	3,42 %
FEMENINO	27068	\$7.147.450,67	\$209.996.980,5	3,40 %
NO APLICA	13	\$2	\$671.104,53	0,00 %
Total	73545	\$22.603.952,61	\$662.553.489,79	3,41 %



GÉNERO

● MASCULINO

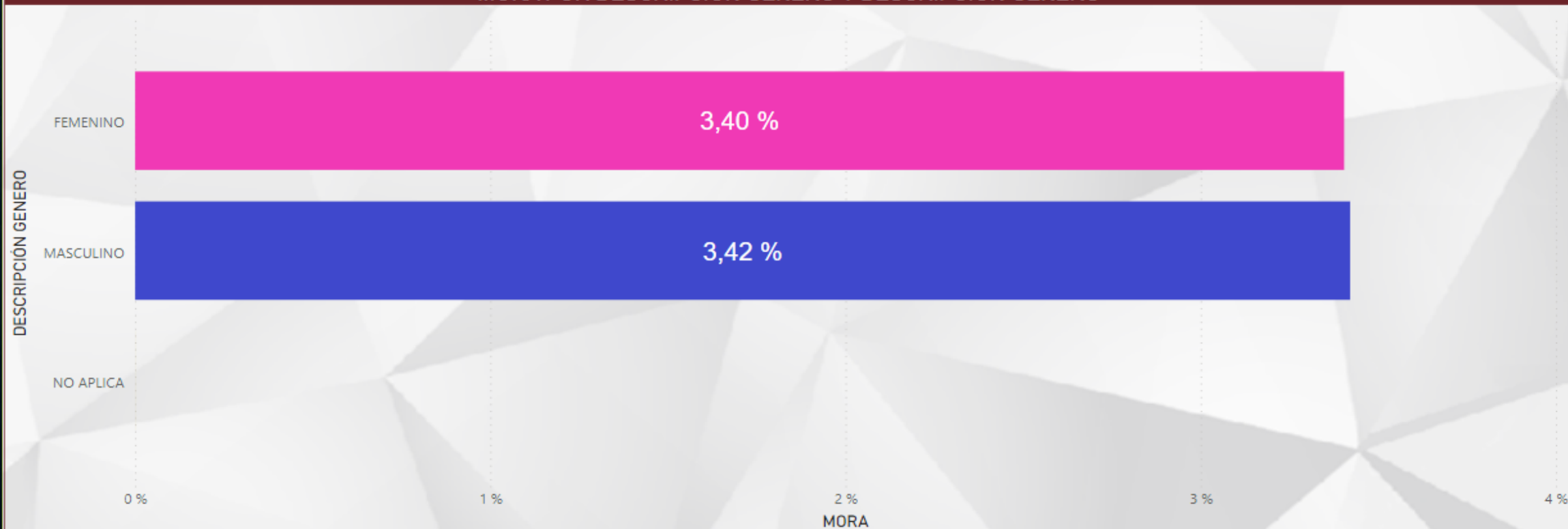
● FEMENINO

● NO APLICA

30/12/2022



MORA POR DESCRIPCIÓN GÉNERO Y DESCRIPCIÓN GÉNERO

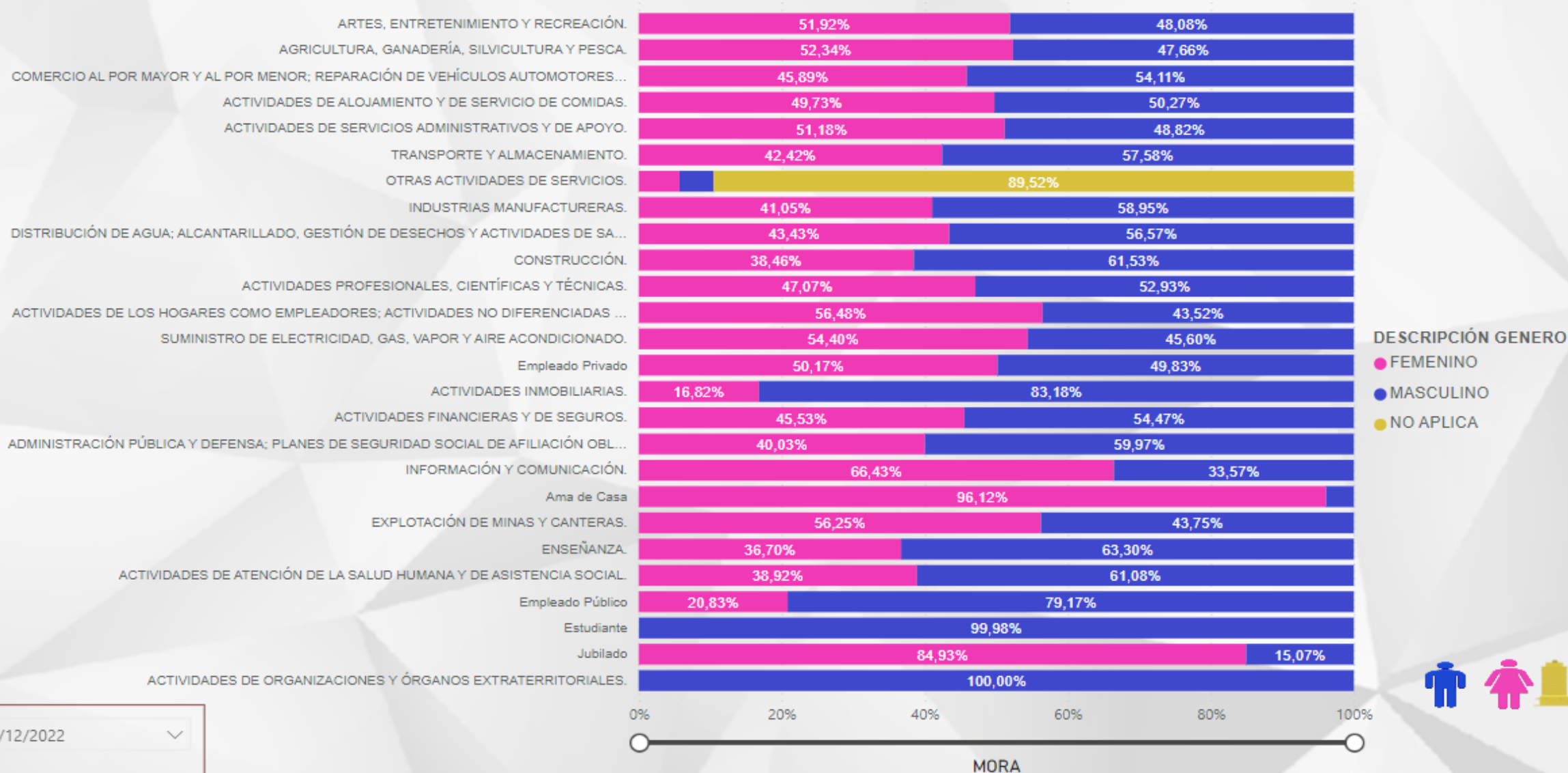


“Para mayor información, referirse al Portal de datos interactivo de la Economía Popular y Solidaria de la Superintendencia de Economía Popular y Solidaria”.

ACCESO A PRODUCTOS DE CRÉDITO

MOROSIDAD POR SEXO Y ACTIVIDAD ECONÓMICA SUJETO

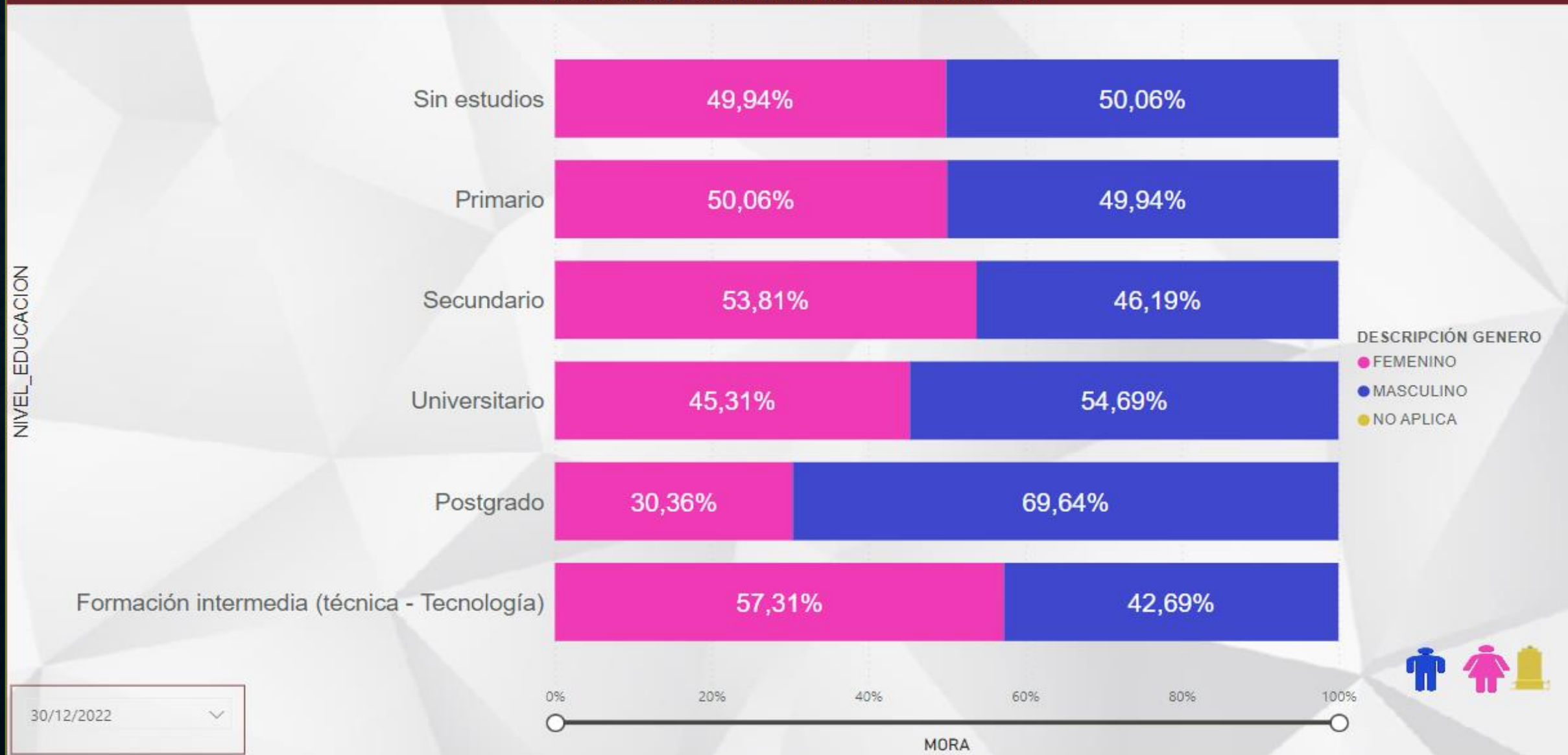
ACTIVIDAD_ECONOMICA



“Para mayor información, referirse al Portal de datos interactivo de la Economía Popular y Solidaria de la Superintendencia de Economía Popular y Solidaria”.

ACCESO A PRODUCTOS DE CRÉDITO

MOROSIDAD POR SEXO Y NIVEL DE INSTRUCCIÓN

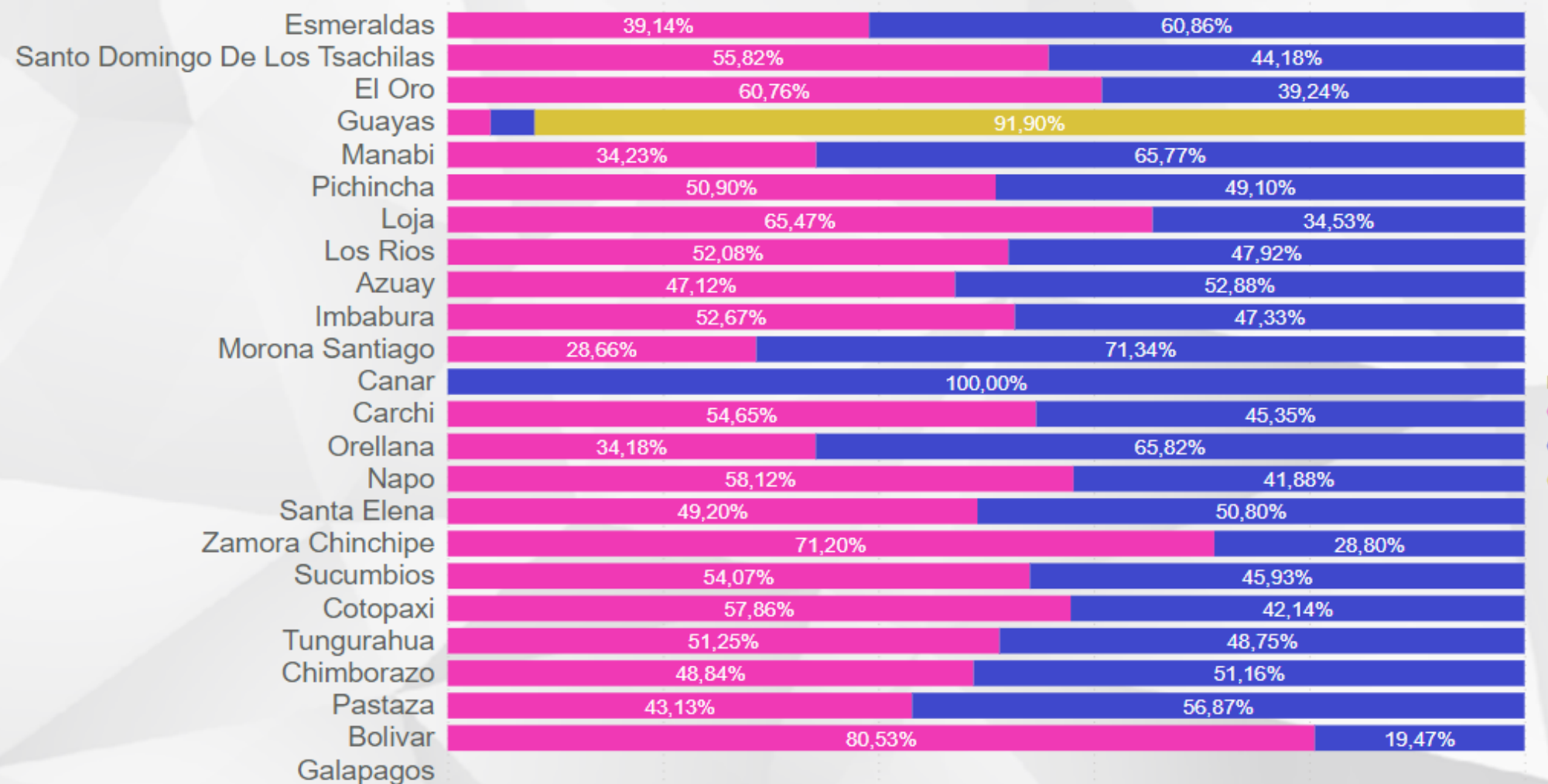


“Para mayor información, referirse al Portal de datos interactivo de la Economía Popular y Solidaria de la Superintendencia de Economía Popular y Solidaria”.

ACCESO A PRODUCTOS DE CRÉDITO

MOROSIDAD POR SEXO POR PROVINCIA DOMICILIO

PROVINCIA_DOMICILIO



DESCRIPCIÓN GENERO
 ● FEMENINO
 ● MASCULINO
 ● NO APLICA



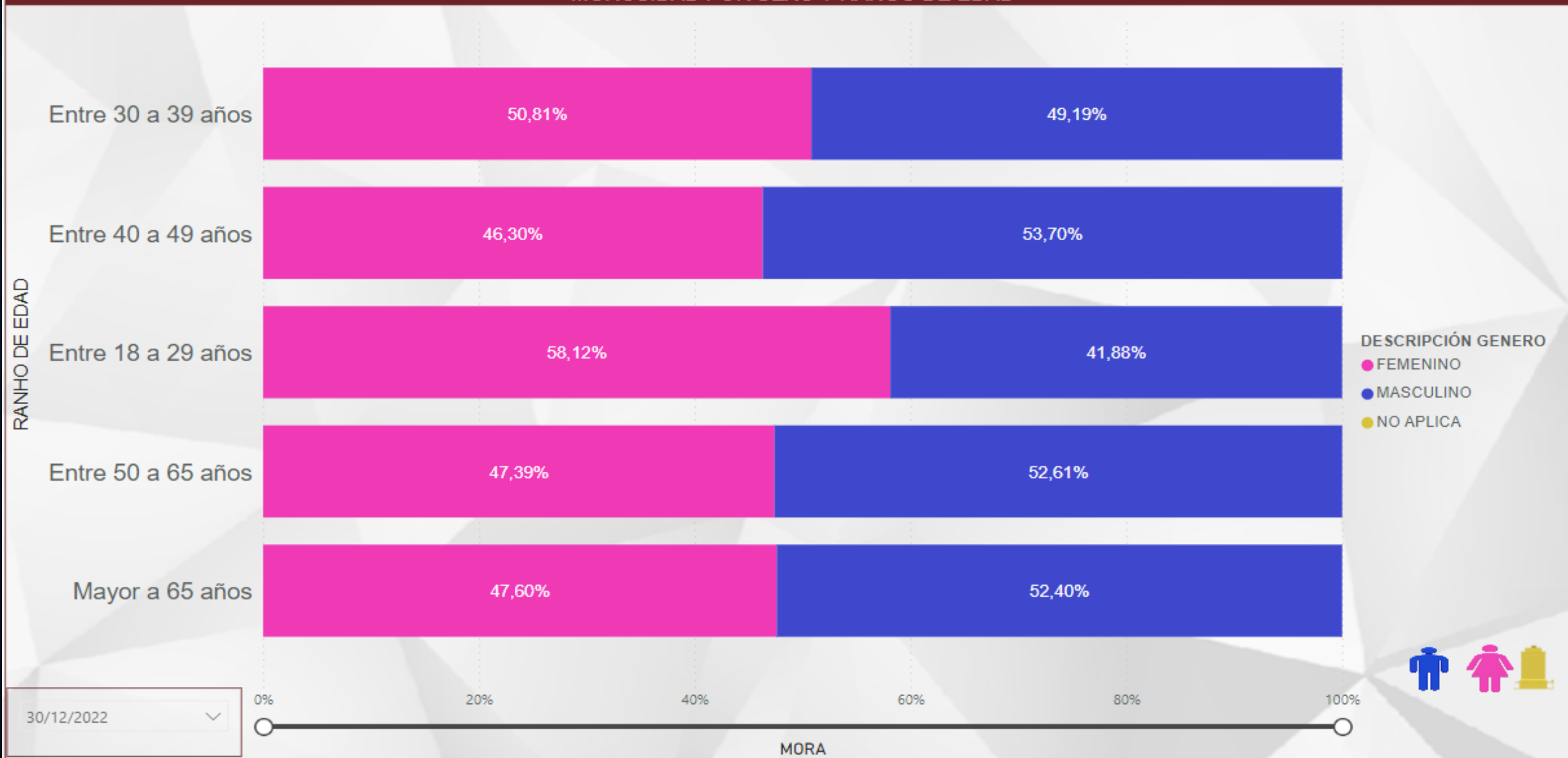
30/12/2022

MORA

“Para mayor información, referirse al Portal de datos interactivo de la Economía Popular y Solidaria de la Superintendencia de Economía Popular y Solidaria”.

ACCESO A PRODUCTOS DE CRÉDITO

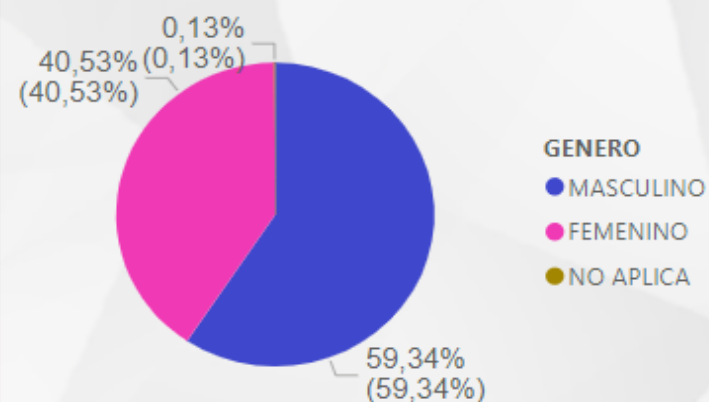
MOROSIDAD POR SEXO Y RANGO DE EDAD



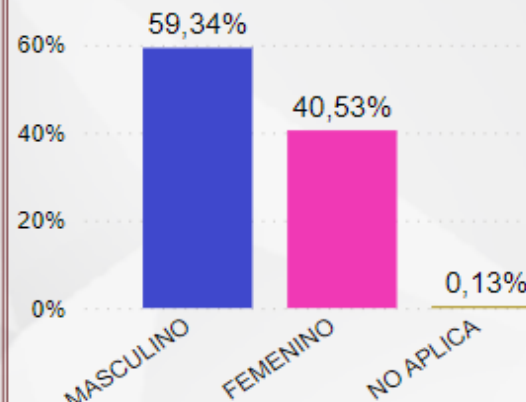
“Para mayor información, referirse al Portal de datos interactivo de la Economía Popular y Solidaria de la Superintendencia de Economía Popular y Solidaria”.

REPRESENTACIÓN

DISTRIBUCIÓN DE SOCIOS SEXO



DISTRIBUCIÓN DE SOCIOS SEXO

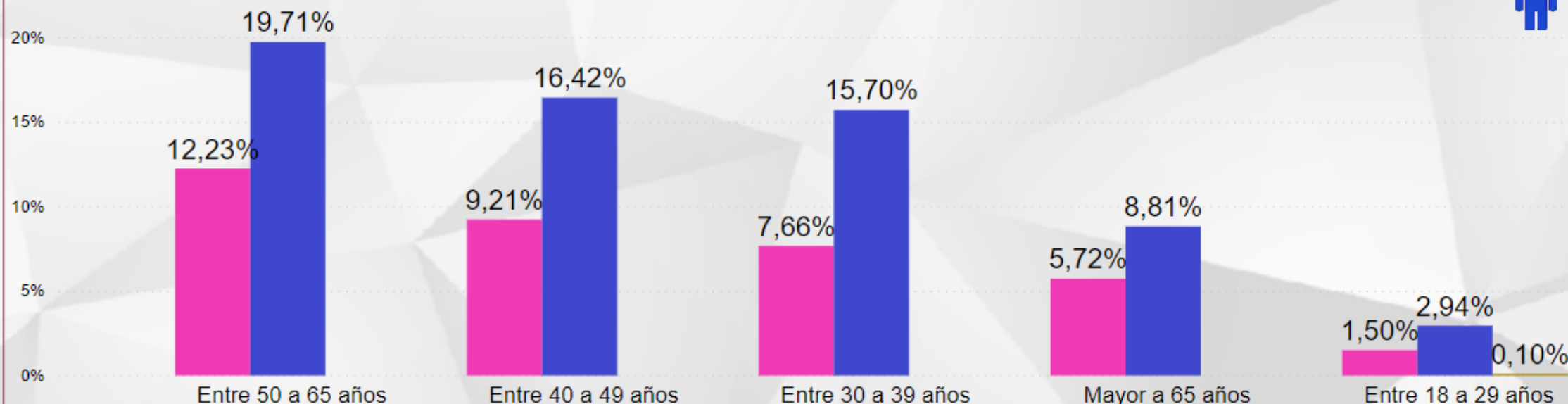


SALDO DE DEPÓSITOS POR SEXO Y POR EDAD

Rango_Edad_Mercado	FEMENINO	MASCULINO	NO APLICA	Total
Entre 50 a 65 años	12,23%	19,71%		31,94%
Entre 40 a 49 años	9,21%	16,42%		25,64%
Entre 30 a 39 años	7,66%	15,70%		23,36%
Mayor a 65 años	5,72%	8,81%		14,53%
Entre 18 a 29 años	1,50%	2,94%	0,10%	4,54%
Total	36,32%	63,59%	0,10%	100,00%

SALDO DE DEPÓSITOS POR SEXO Y POR TIPO DE CUENTA

GENERO 1 FEMENINO MASCULINO NO APLICA



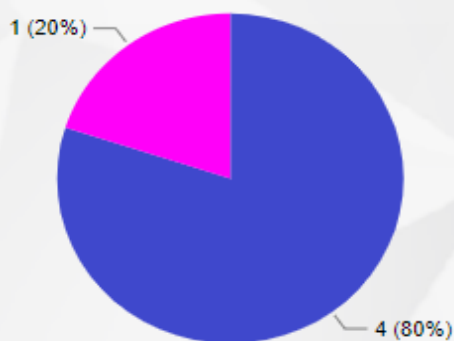
“Para mayor información, referirse al Portal de datos interactivo de la Economía Popular y Solidaria de la Superintendencia de Economía Popular y Solidaria”.

REPRESENTACIÓN

DATOS DE LA PERSONA QUE OCUPA LA PRESIDENCIA DE LA ENTIDAD

GENERO	RANGO EDAD	GRUPO ETNICO	ACTIVIDADE ECONOMICA	NIVEL DE INSTRUCCIÓN	PROVINCIA DE DOMICILIO
MASCULINO	Entre 50 a 65 años	MESTIZO	Jubilado	Universitaria	PICHINCHA

DISTRIBUCIÓN POR SEXO Y POR RANGO DE EDAD EN EL CONSEJO DE ADMINISTRACIÓN



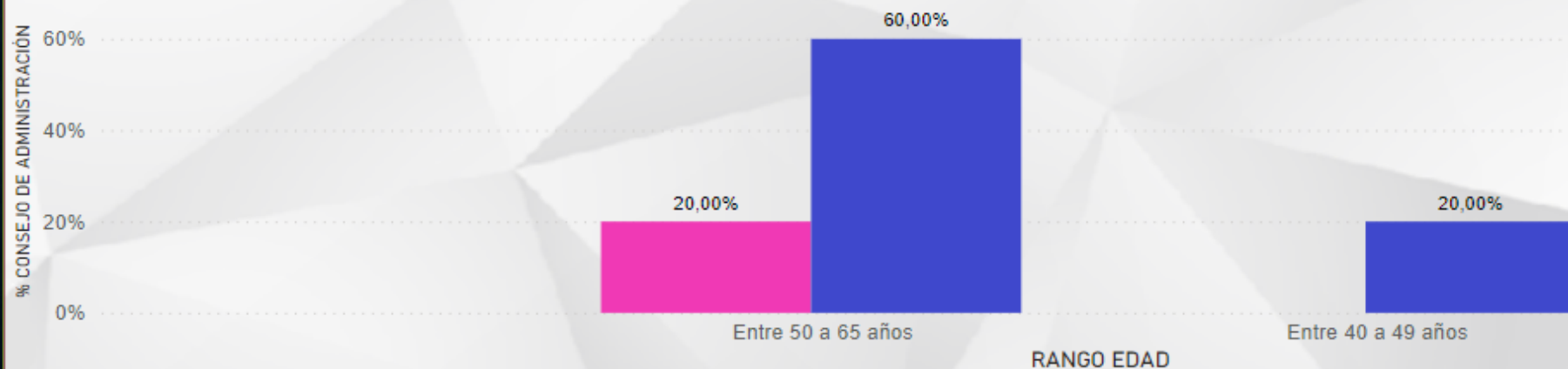
GENERO

● MASCULINO

● FEMENINO

DISTRIBUCIÓN POR SEXO Y POR RANGO DE EDAD EN EL CONSEJO DE ADMINISTRACIÓN


GENERO ● FEMENINO ● MASCULINO



“Para mayor información, referirse al Portal de datos interactivo de la Economía Popular y Solidaria de la Superintendencia de Economía Popular y Solidaria”.

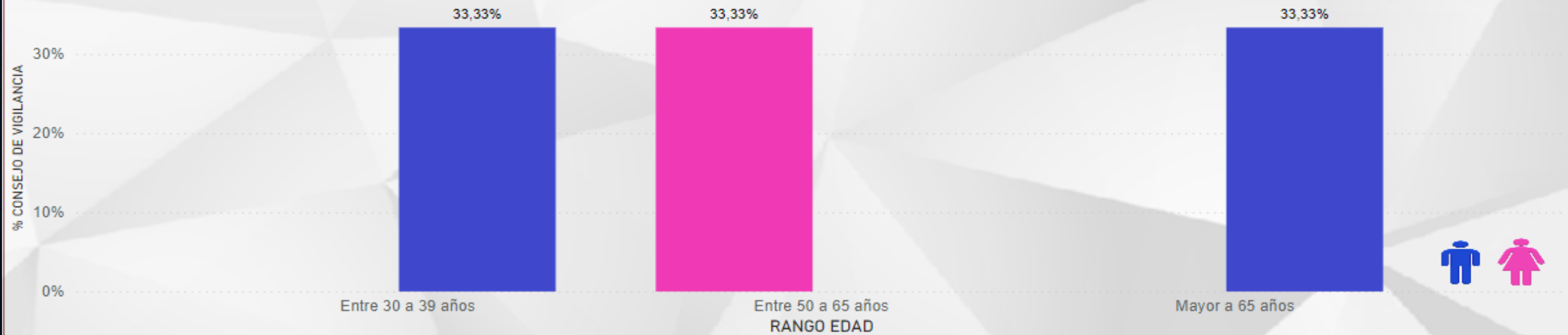
REPRESENTACIÓN

DISTRIBUCIÓN POR SEXO EN EL CONSEJO DE VIGILANCIA



DISTRIBUCIÓN POR SEXO Y POR RANGO DE EDAD EN EL CONSEJO DE VIGILANCIA

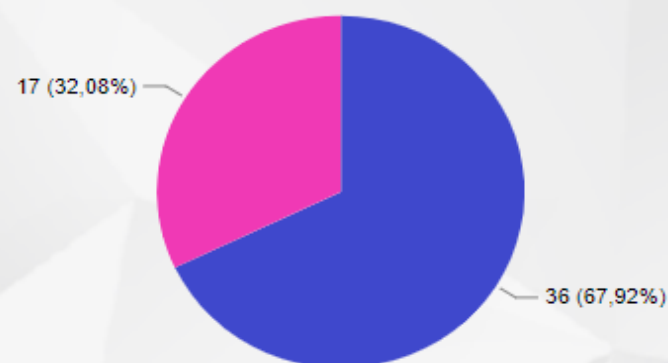
GENERO ● FEMENINO ● MASCULINO



“Para mayor información, referirse al Portal de datos interactivo de la Economía Popular y Solidaria de la Superintendencia de Economía Popular y Solidaria”.

REPRESENTACIÓN

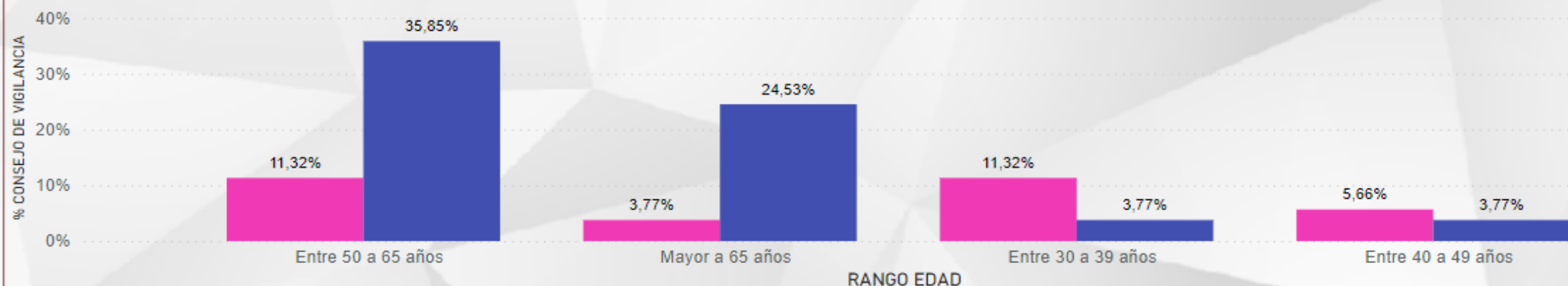
DISTRIBUCIÓN POR SEXO EN LA ASAMBLEA GENERAL DE REPRESENTANTES



GENERO
● MASCULINO
● FEMENINO

DISTRIBUCIÓN POR SEXO Y POR RANGO DE EDAD EN LA ASAMBLEA GENERAL DE REPRESENTANTES

GENERO ● FEMENINO ● MASCULINO



DATOS DE LA PERSONA EN POSICIÓN DE GERENTE

GENERO	RANGO EDAD	GRUPO ETNICO	ACTIVIDADE ECONOMICA	NIVEL DE INSTRUCCIÓN	PROVINCIA DE DOMICILIO
MASCULINO	Entre 30 a 39 años	MESTIZO	ACTIVIDADES FINANCIERAS Y DE SEGUROS	Postgrado	PICHINCHA

“Para mayor información, referirse al Portal de datos interactivo de la Economía Popular y Solidaria de la Superintendencia de Economía Popular y Solidaria”.

EDUCACIÓN FINANCIERA

ACCESO DE LOS SOCIOS A EDUCACIÓN FINANCIERA POR SEXO Y POR NIVEL DE INSTRUCCIÓN

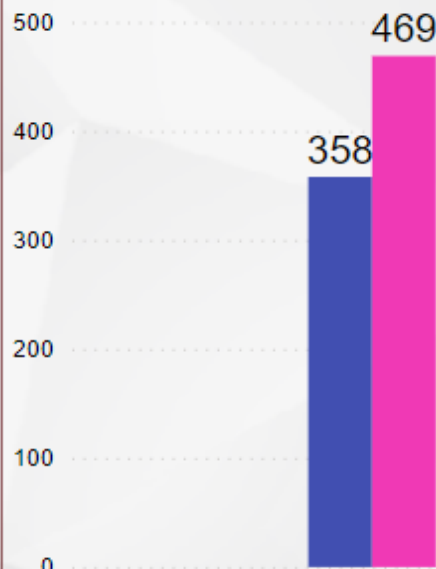
Nivel de instrucción	HOMBRE	MUJER	TOTAL
Universitaria	192	285	477
Postgrado	56	47	103
Secundaria	55	48	103
Formación Intermedio (Técnica - Tecnología)	39	49	88
Técnica - Tecnología	15	38	53
Primaria	1	2	3
Total	358	469	827

ACCESO DE LOS SOCIOS A EDUCACIÓN FINANCIERA POR SEXO Y GRUPO ÉTNICO

Etnia con la que se identifica	HOMBRE	MUJER	TOTAL
Mestizo / a	337	448	785
Montuvio/a	9	7	16
De una nacionalidad o pueblo Indígena	4	6	10
Afroecuatoriano / a Afrodescendiente	4	5	9
Mulato/a	2	2	4
Negro/a	1	1	2
Cholo / a	1		1
Total	358	469	827

ACCESO DE LOS SOCIOS A EDUCACIÓN FINANCIERA POR SEXO

● HOMBRE ● MUJER



ACCESO DE LOS SOCIOS A EDUCACIÓN FINANCIERA POR SEXO Y POR RANGO DE EDAD

RANGO DE EDAD	HOMBRE	MUJER	TOTAL
Entre 18 a 29 años	71	88	159
Entre 30 a 39 años	115	217	332
Entre 40 a 49 años	77	90	167
Entre 50 a 65 años	86	73	159
Mayor a 65 años	9	1	10
Total	358	469	827

ACCESO DE LOS SOCIOS A EDUCACIÓN FINANCIERA POR SEXO Y POR PROVINCIA DE DOMICILIO

PROVINCIA	HOMBRE	MUJER	TOTAL
PICHINCHA	195	240	435
GUAYAS	31	23	54
MANABI	18	20	38
PASTAZA	11	17	28
CHIMBORAZO	10	16	26
CARCHI	9	13	22
SANTO DOMINGO DE LOS TSACHILAS	6	14	20
COTOPAXI	6	13	19
ESMERALDAS	7	12	19
LOJA	8	11	19
LOS RIOS	5	14	19
NAPO	4	13	17
IMBABURA	7	9	16
AZUAY	6	8	14
EL ORO	5	9	14
MORONA SANTIAGO	6	8	14
TUNGURAHUA	4	9	13
SANTA ELENA	6	6	12
ORELLANA	5	6	11
SUCUMBIOS	6	5	11
BOLIVAR	3	3	6
Total	358	469	827



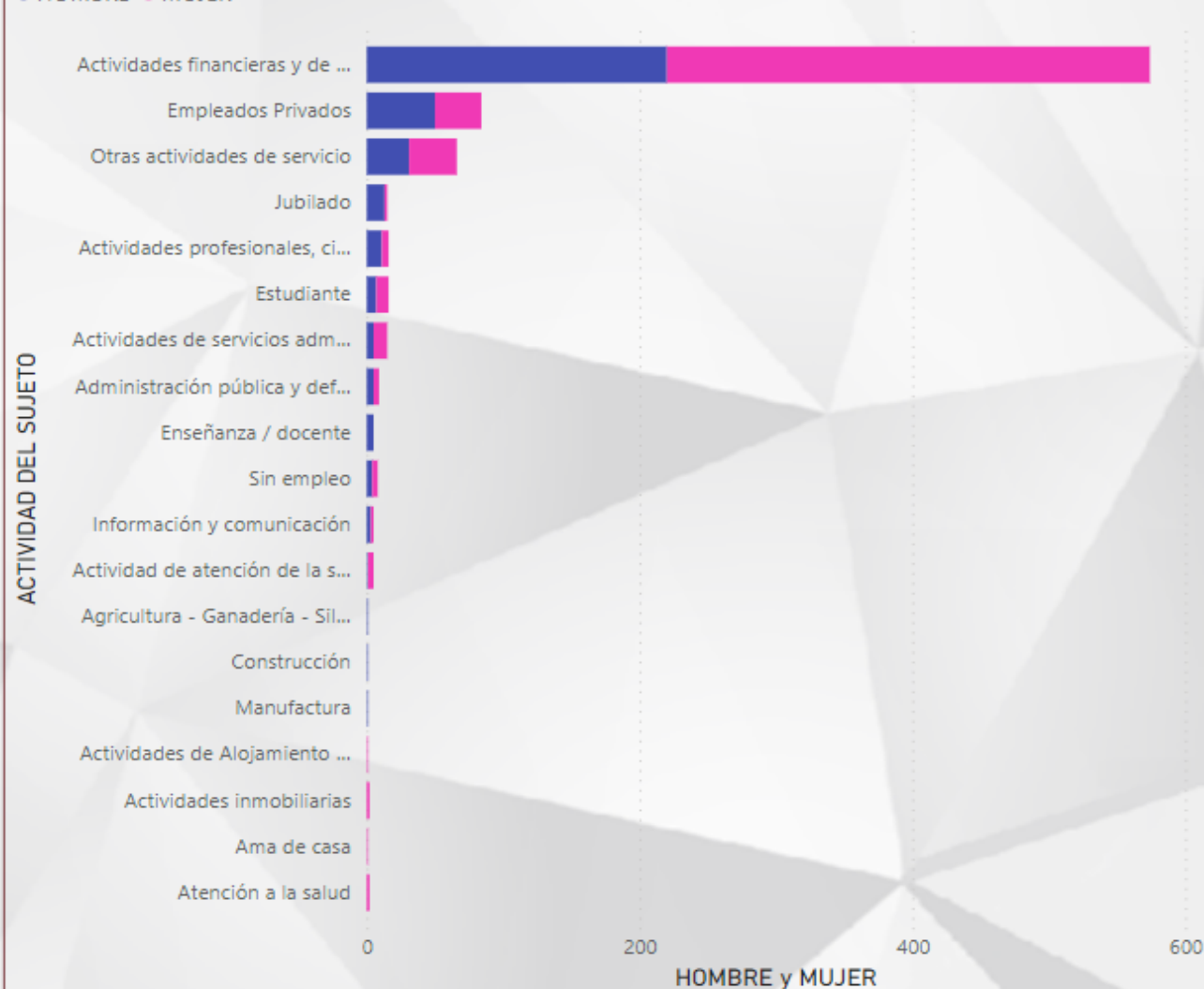
EDUCACIÓN FINANCIERA

ACCESO DE LOS SOCIOS A EDUCACIÓN FINANCIERA POR SEXO Y ACTIVIDAD ECONÓMICA DEL SUJETO

ACTIVIDAD DEL SUJETO	HOMBRE	MUJER	TOTAL
Actividad de atención de la salud humana y de asistencia social	1	4	5
Actividades de Alojamiento y de servicios de comida		1	1
Actividades de servicios administrativos y de apoyo	5	10	15
Actividades financieras y de seguros	220	354	574
Actividades inmobiliarias		2	2
Actividades profesionales, científicas y técnicos	11	5	16
Administración pública y defensa; planes de seguridad social de afiliación obligatoria	5	4	9
Agricultura - Ganadería - Silvicultura - Pesca	1		1
Ama de casa		1	1
Atención a la salud		2	2
Construcción	1		1
Empleados Privados	50	34	84
Enseñanza / docente	5		5
Estudiante	7	9	16
Información y comunicación	3	2	5
Jubilado	13	2	15
Manufactura	1		1
Otras actividades de servicio	31	35	66
Sin empleo	4	4	8
Total	358	469	827

ACCESO DE LOS SOCIOS A EDUCACIÓN FINANCIERA POR SEXO Y ACTIVIDAD ECONÓMICA DEL SUJETO

● HOMBRE ● MUJER



“Para mayor información, referirse al Portal de datos interactivo de la Economía Popular y Solidaria de la Superintendencia de Economía Popular y Solidaria”.