

NORMA DE CONTROL PARA LA PROTECCIÓN DE LOS DERECHOS DE LOS SOCIOS, CLIENTES Y USUARIOS FINANCIEROS DESDE LA INCLUSIÓN FINANCIERA CON PERSPECTIVA DE GÉNERO



La  
29

COOPERATIVA  
DE AHORRO  
Y CRÉDITO  
29 DE OCTUBRE



NUEVO  
*Horizonte*  
2022

TÚ SI  
*cuentas*

RESOLUCIÓN: SEPS -IGT-IGS-INFMR-INGINT-2021-0017

DEPÓSITO

ACCESO A CRÉDITO

REPRESENTACIÓN

EDUCACIÓN  
FINANCIERA

TE ACOMPAÑA

# INDICADOR DE DEPÓSITOS AL 31/03/2023

## SALDO DE DEPÓSITOS POR SEXO

FEMENINO	MASCULINO	NO APLICA	Total
\$288.151.457,65	\$336.322.061,93	\$185.141.708,22	\$809.615.227,80

## SALDO DE DEPÓSITOS POR SEXO



## SALDO DE DEPÓSITOS POR SEXO Y POR TIPO DE CUENTA

PRODUCTO	FEMENINO	MASCULINO	NO APLICA	Total
DEPOSITO PLAZO FIJO	\$223.998.781,77	\$247.915.291,73	\$134.334.340,27	\$606.246.413,77
AHORROS SOCIO	\$31.557.042,33	\$59.754.775,90	\$6.319.935,81	\$97.631.754,04
AHORROS CLIENTE	\$18.774.499,58	\$14.960.597,16	\$44.301.814,11	\$78.036.910,85
AHORROS MEJOR FUTURO	\$10.421.183,21	\$10.754.417,37	\$125.340,89	\$21.300.941,47
AHORRO CESANTIA29	\$1.731.282,53	\$1.997.320,88		\$3.728.603,41
CUENTA AHORROS ANGELITOS	\$1.453.583,86	\$780.599,21		\$2.234.162,87
CUENTA ENCAJES	\$121.685,07	\$117.490,31		\$239.155,38
AHORRO MUNDIALISTA29	\$75.330,47	\$25.722,80		\$101.053,27
CUENTA ESPECIAL RECAUDACION	\$20.109,03	\$15.344,59	\$60.277,14	\$95.730,76
AHORRO CESANTIA FAMILIAR		\$501,98		\$501,98
<b>Total</b>	<b>\$288.151.457,65</b>	<b>\$336.322.061,93</b>	<b>\$185.141.708,22</b>	<b>\$809.615.227,80</b>

## SALDO DE DEPÓSITOS POR SEXO

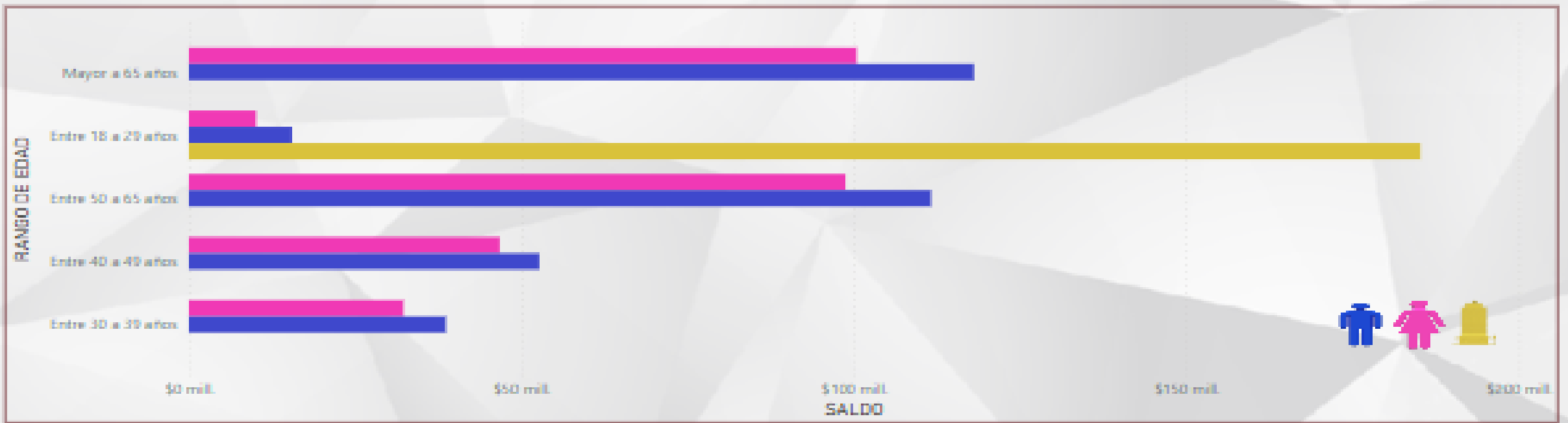


“Para mayor información, referirse al Portal de datos interactivo de la Economía Popular y Solidaria de la Superintendencia de Economía Popular y Solidaria”.

## INDICADOR DE DEPÓSITOS AL 31/03/2023

### SALDO DE DEPOSITOS POR SEXO Y POR RANGO DE EDAD

Rango_Edad_Mercado	FEMENINO	MASCULINO	NO APLICA	Total
Mayor a 65 años	\$100.414.035,51	\$118.014.380,60		\$218.428.396,11
Entre 18 a 29 años	\$10.057.458,65	\$15.445.555,73	\$185.141.708,22	\$210.644.722,60
Entre 50 a 65 años	\$98.705.880,49	\$111.561.083,51		\$210.266.944,00
Entre 40 a 49 años	\$46.735.277,65	\$52.880.989,64		\$99.416.267,29
Entre 30 a 39 años	\$32.238.805,35	\$38.620.092,45		\$70.858.897,80
<b>Total</b>	<b>\$288.151.457,65</b>	<b>\$336.322.061,93</b>	<b>\$185.141.708,22</b>	<b>\$809.615.227,80</b>

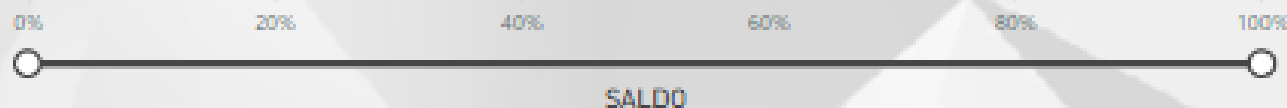
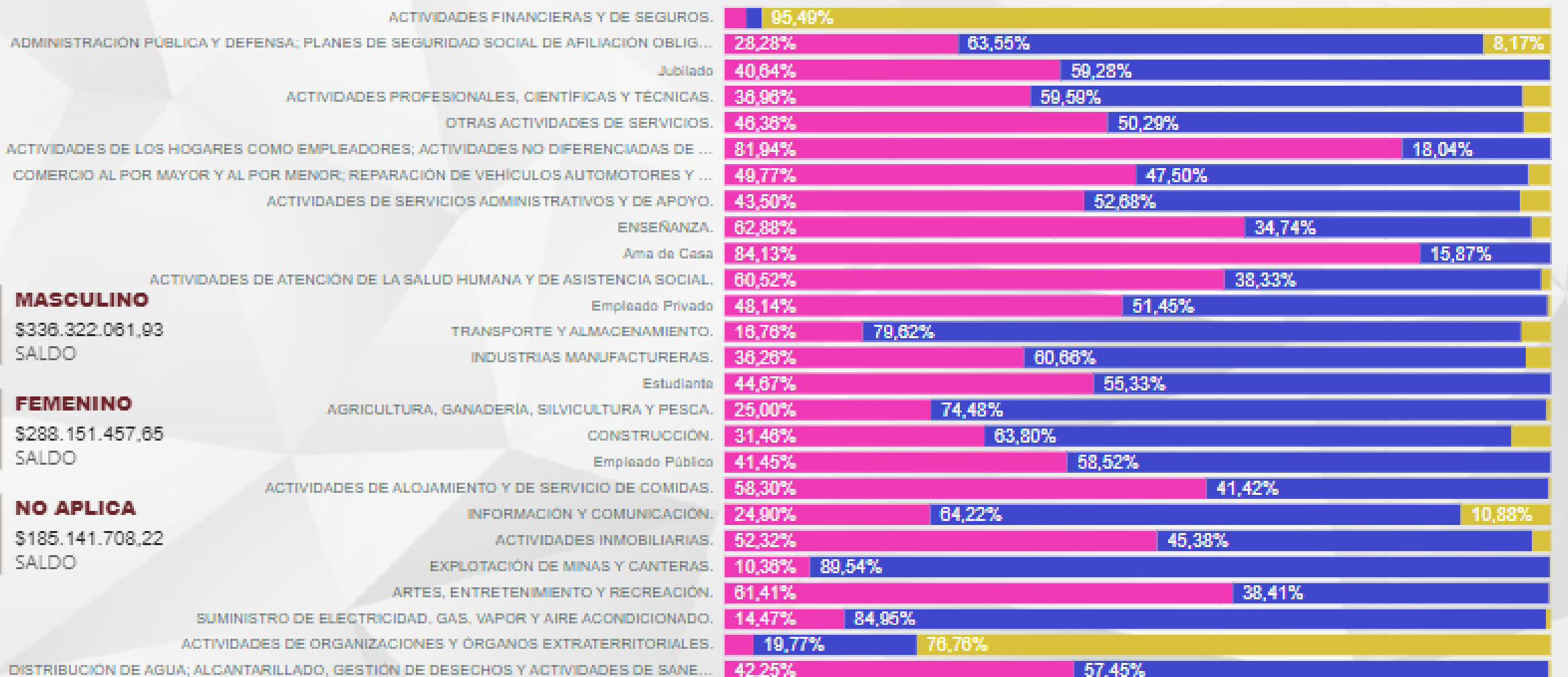


“Para mayor información, referirse al Portal de datos interactivo de la Economía Popular y Solidaria de la Superintendencia de Economía Popular y Solidaria”.

# INDICADOR DE DEPÓSITOS AL 31/03/2023

## SALDO DE DEPÓSITOS POR SEXO Y POR ACTIVIDAD ECONOMICA DEL SUJETO

ACTIVIDAD ECONOMICA

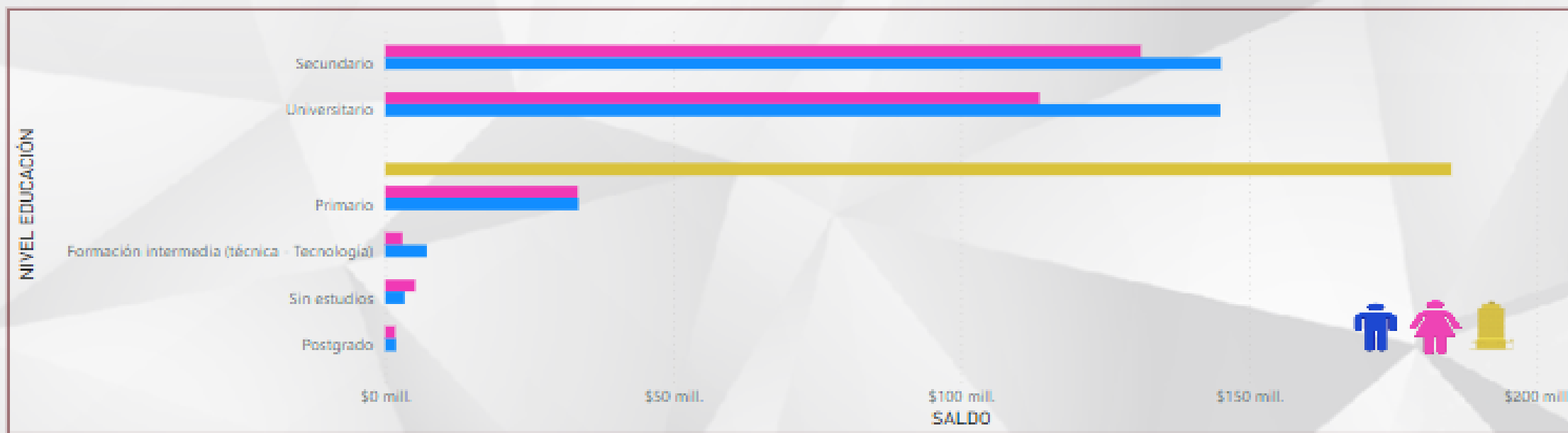


“Para mayor información, referirse al Portal de datos interactivo de la Economía Popular y Solidaria de la Superintendencia de Economía Popular y Solidaria”.

# INDICADOR DE DEPÓSITOS AL 31/03/2023

## SALDO DE DEPÓSITOS POR SEXO Y POR NIVEL DE INSTRUCCIÓN

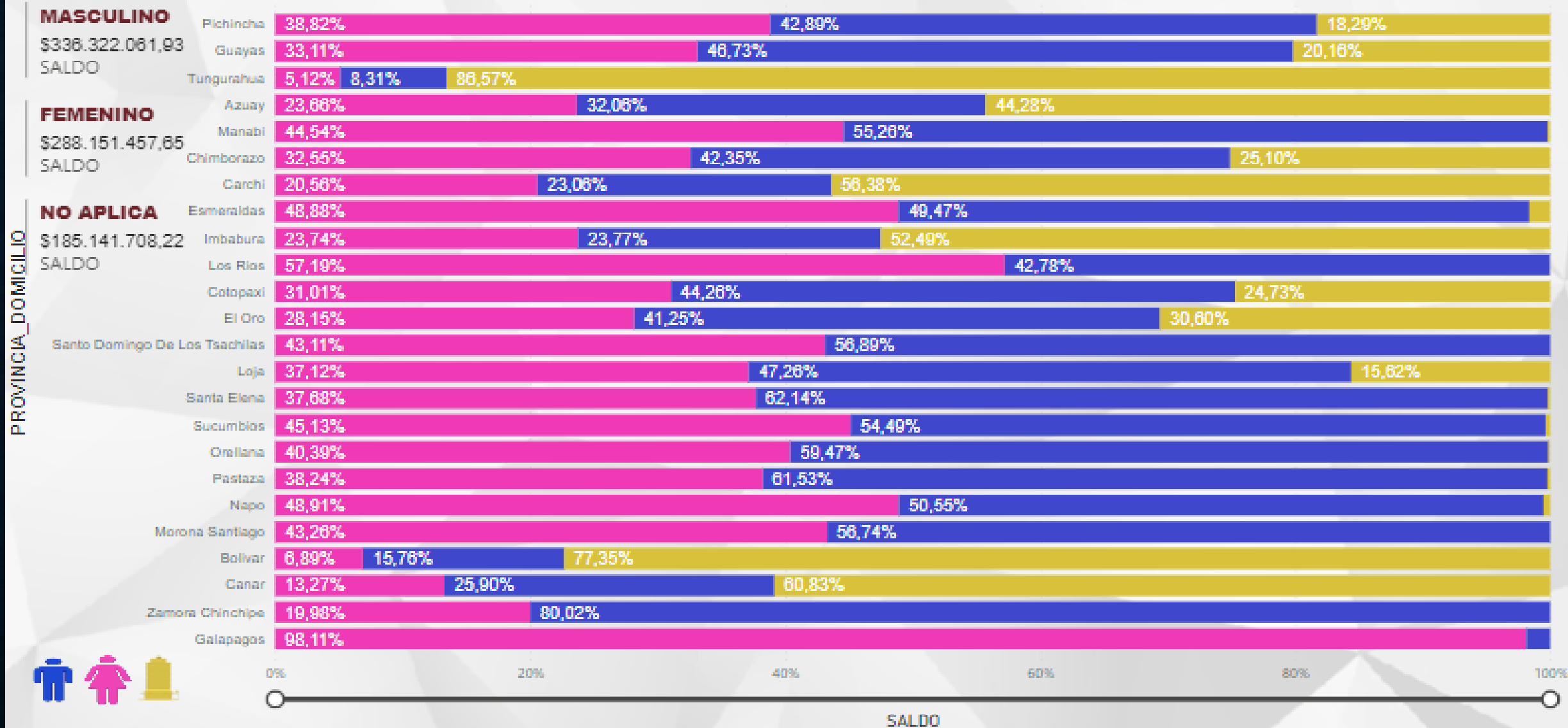
NIVEL EDUCACIÓN	FEMENINO	MASCULINO	NO APLICA	Total
Secundario	\$131.195.876,32	\$145.161.294,25		\$276.357.170,57
Universitario	\$113.581.883,78	\$145.052.090,03		\$258.633.953,79
			\$185.141.708,22	\$185.141.708,22
Primario	\$33.406.087,51	\$33.519.385,26		\$66.925.452,77
Formación intermedia (técnica - Tecnología)	\$3.038.993,21	\$7.253.740,77		\$10.292.733,98
Sin estudios	\$5.180.603,04	\$3.424.384,03		\$8.604.967,07
Postgrado	\$1.748.033,81	\$1.911.207,59		\$3.659.241,40
<b>Total</b>	<b>\$288.151.457,65</b>	<b>\$336.322.061,93</b>	<b>\$185.141.708,22</b>	<b>\$809.615.227,80</b>



“Para mayor información, referirse al Portal de datos interactivo de la Economía Popular y Solidaria de la Superintendencia de Economía Popular y Solidaria”.

# INDICADOR DE DEPÓSITOS AL 31/03/2023

## SALDO DE DEPÓSITOS POR SEXO Y POR PROVINCIA DE DOMICILIO



“Para mayor información, referirse al Portal de datos interactivo de la Economía Popular y Solidaria de la Superintendencia de Economía Popular y Solidaria”.





La  
29

COOPERATIVA  
DE AHORRO  
Y CRÉDITO  
29 DE OCTUBRE



NUEVO  
*Horizonte*  
2022

TÚ SI  
*cuentas*

TE ACOMPAÑA

% ACCESO CRÉDITO

MONTO CRÉDITO

MOROSIDAD

# INDICADOR ACCESO A PRODUCTOS DE CRÉDITO

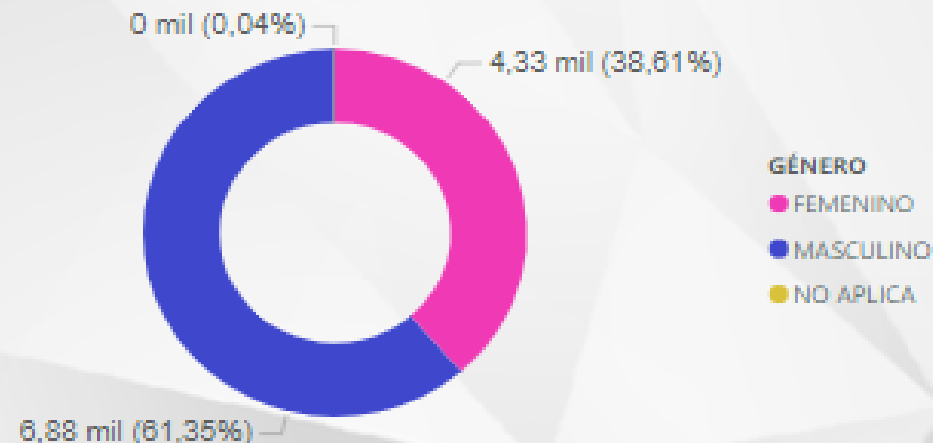
FECHA DE LIQUIDACION

01/01/2023 31/03/2023


## PORCENTAJE DE ACCESO A CRÉDITOS POR TIPO DE CRÉDITO POR SEXO

TIPO DE CRÉDITO	FEMENINO	MASCULINO	NO APLICA	Total
Consumo	84,60%	85,68%		85,23%
Microcredito De Acumulacion Ampliada	8,73%	8,05%	25,00%	8,32%
Microcredito De Acumulacion Simple	5,47%	5,04%		5,21%
Inmobiliario	0,81%	0,93%		0,88%
Microcredito Minorista	0,39%	0,29%		0,33%
Productivo Pymes			50,00%	0,02%
Productivo Corporativo			25,00%	0,01%
<b>Total</b>	<b>100,00%</b>	<b>100,00%</b>	<b>100,00%</b>	<b>100,00%</b>

## GRÁFICO PORCENTUAL DE CRÉDITOS CONCEDIDOS POR TIPO DE SEXO



## GRÁFICO PORCENTAJE DE ACCESO A CRÉDITOS POR TIPO DE CRÉDITO POR SEXO



“Para mayor información, referirse al Portal de datos interactivo de la Economía Popular y Solidaria de la Superintendencia de Economía Popular y Solidaria”.



# INDICADOR ACCESO A PRODUCTOS DE CRÉDITO

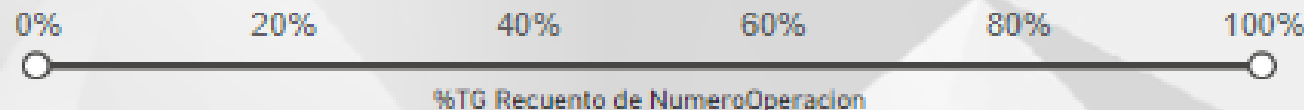
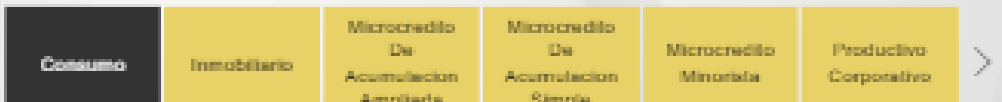
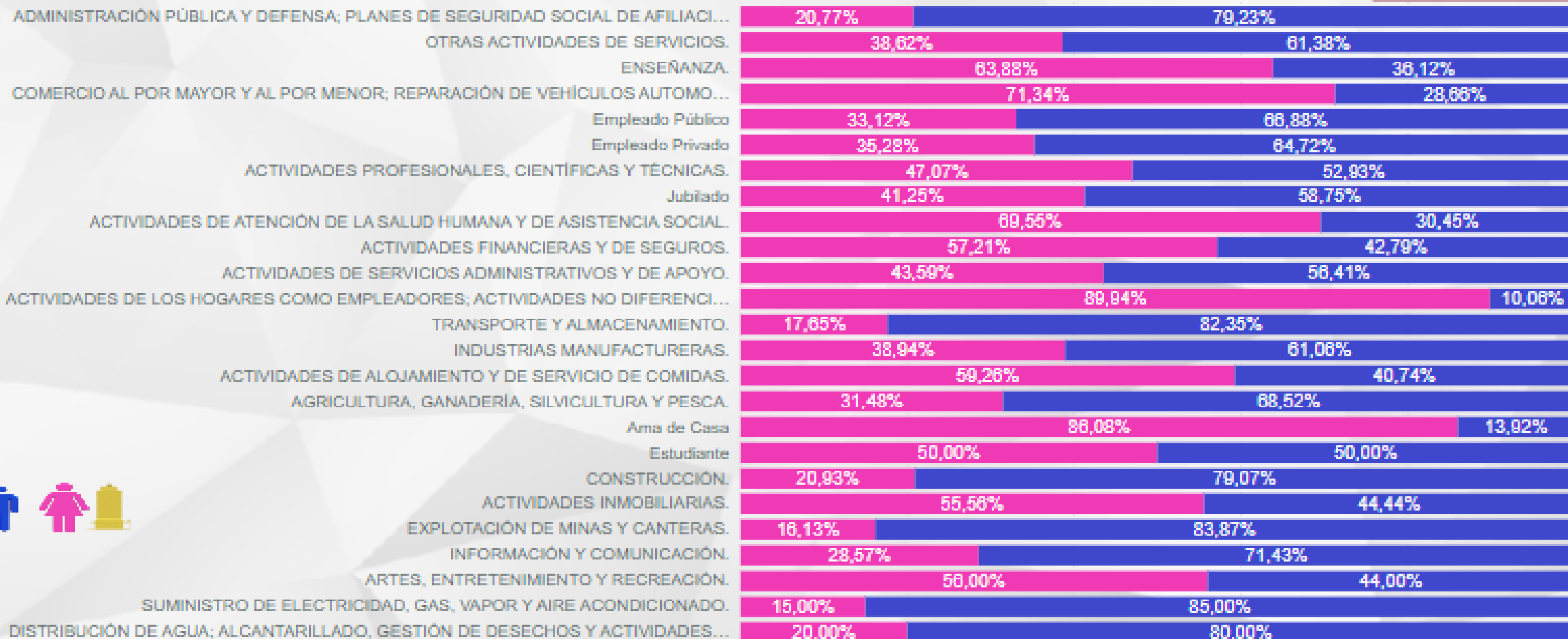
## PORCENTAJE DE ACCESO A CRÉDITOS POR SEXO, TIPO DE CRÉDITO Y POR ACTIVIDAD ECONÓMICA DEL SUJETO

GÉNERO ● FEMENINO ● MASCULINO

Consumo

01/01/2023 31/03/2023

ACTIVIDAD\_ECONOMICA



“Para mayor información, referirse al Portal de datos interactivo de la Economía Popular y Solidaria de la Superintendencia de Economía Popular y Solidaria”.

# INDICADOR ACCESO A PRODUCTOS DE CRÉDITO

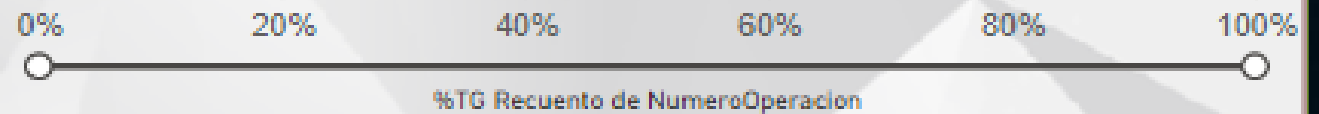
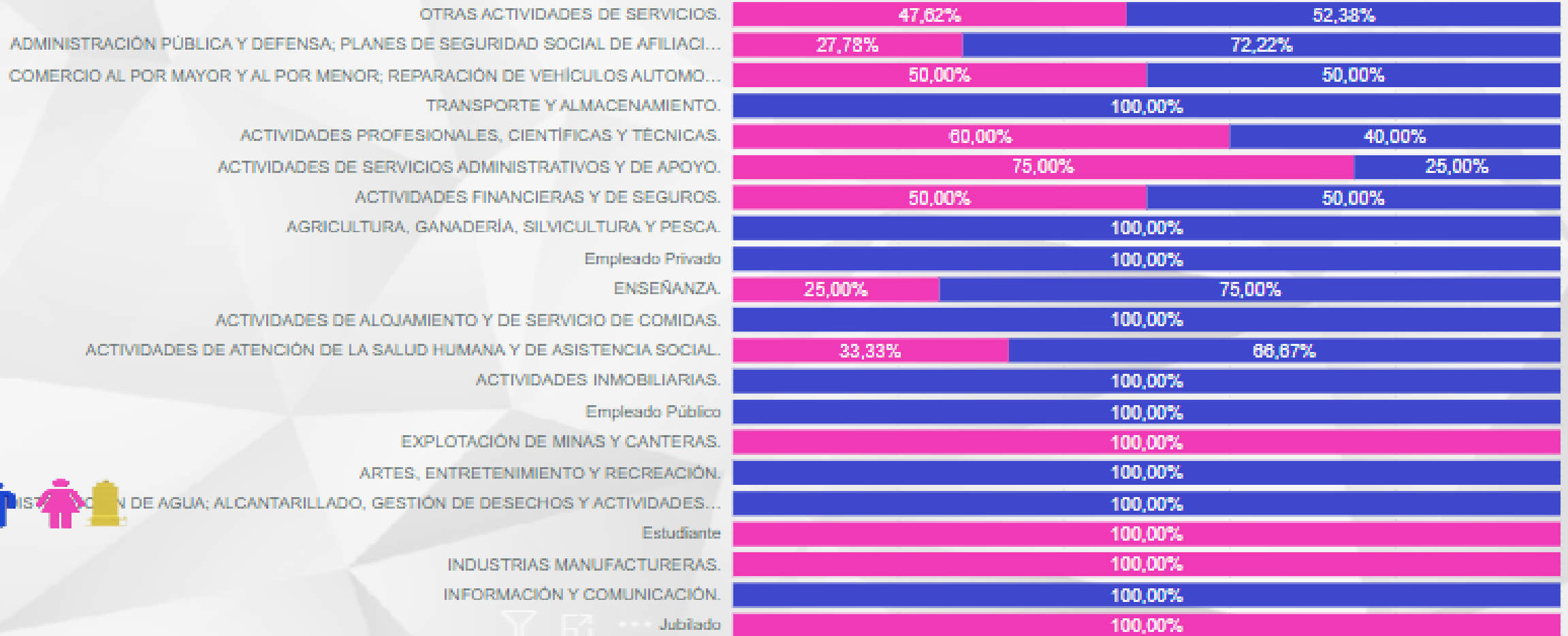
## PORCENTAJE DE ACCESO A CRÉDITOS POR SEXO, TIPO DE CRÉDITO Y POR ACTIVIDAD ECONÓMICA DEL SUJETO

GÉNERO ● FEMENINO ● MASCULINO

Inmobiliario

01/01/2023 31/03/2023

ACTIVIDAD\_ECONOMICA



Consumo

**Inmobiliario**

Microcredito De Acumulacion Ampliada

Microcredito De Acumulacion Simple

Microcredito Minorista

Productivo Corporativo

“Para mayor información, referirse al Portal de datos interactivo de la Economía Popular y Solidaria de la Superintendencia de Economía Popular y Solidaria”.

# INDICADOR ACCESO A PRODUCTOS DE CRÉDITO

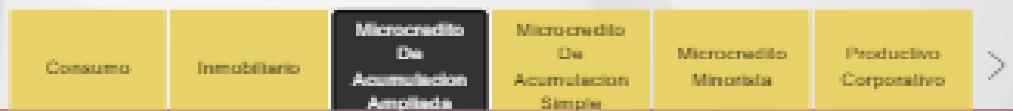
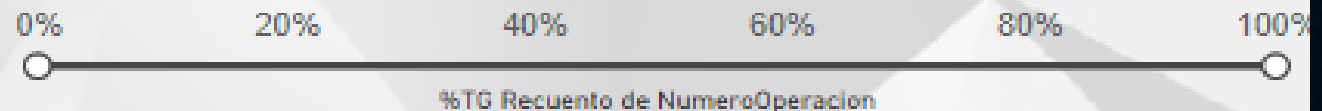
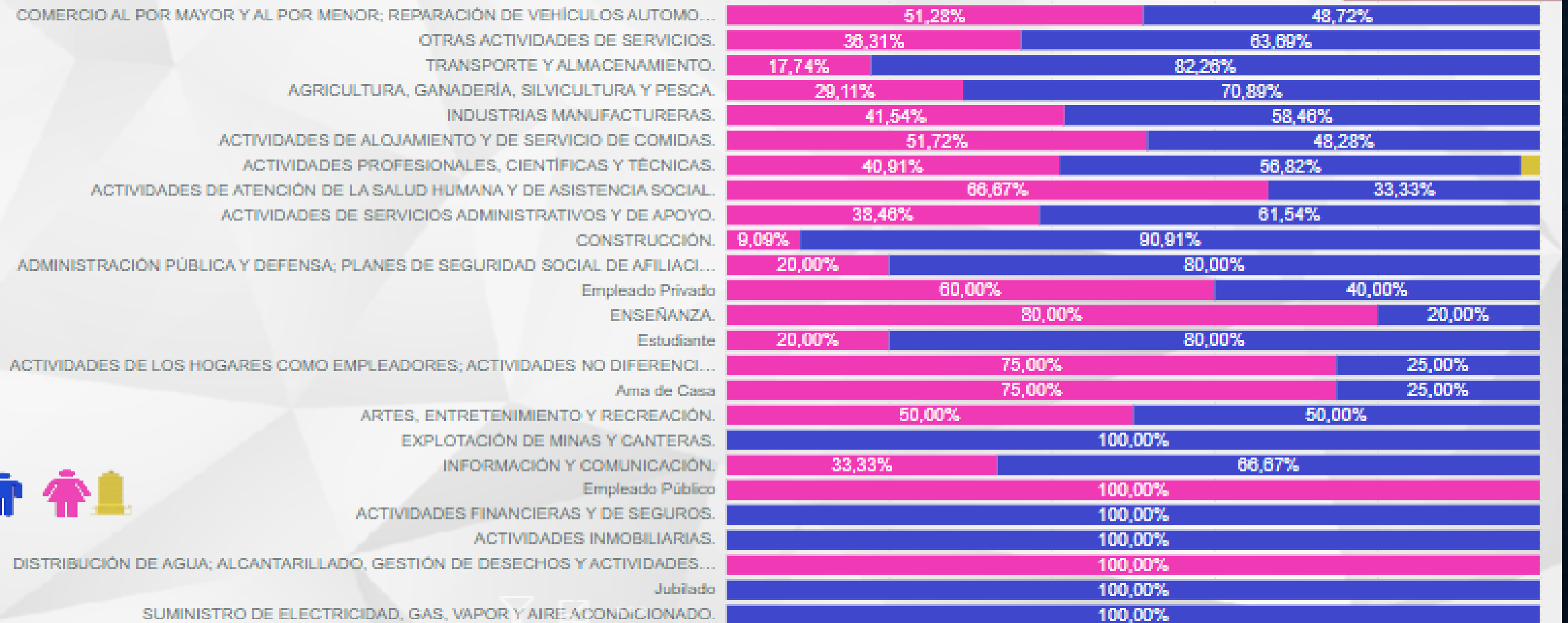
## PORCENTAJE DE ACCESO A CRÉDITOS POR SEXO, TIPO DE CRÉDITO Y POR ACTIVIDAD ECONÓMICA DEL SUJETO

GÉNERO ● FEMENINO ● MASCULINO ● N

Microcredito De Acumulacion Ampliada

01/01/2023 31/03/2023

ACTIVIDAD\_ECONÓMICA



“Para mayor información, referirse al Portal de datos interactivo de la Economía Popular y Solidaria de la Superintendencia de Economía Popular y Solidaria”.

# INDICADOR ACCESO A PRODUCTOS DE CRÉDITO

## PORCENTAJE DE ACCESO A CRÉDITOS POR SEXO, TIPO DE CRÉDITO Y POR ACTIVIDAD ECONÓMICA DEL SUJETO

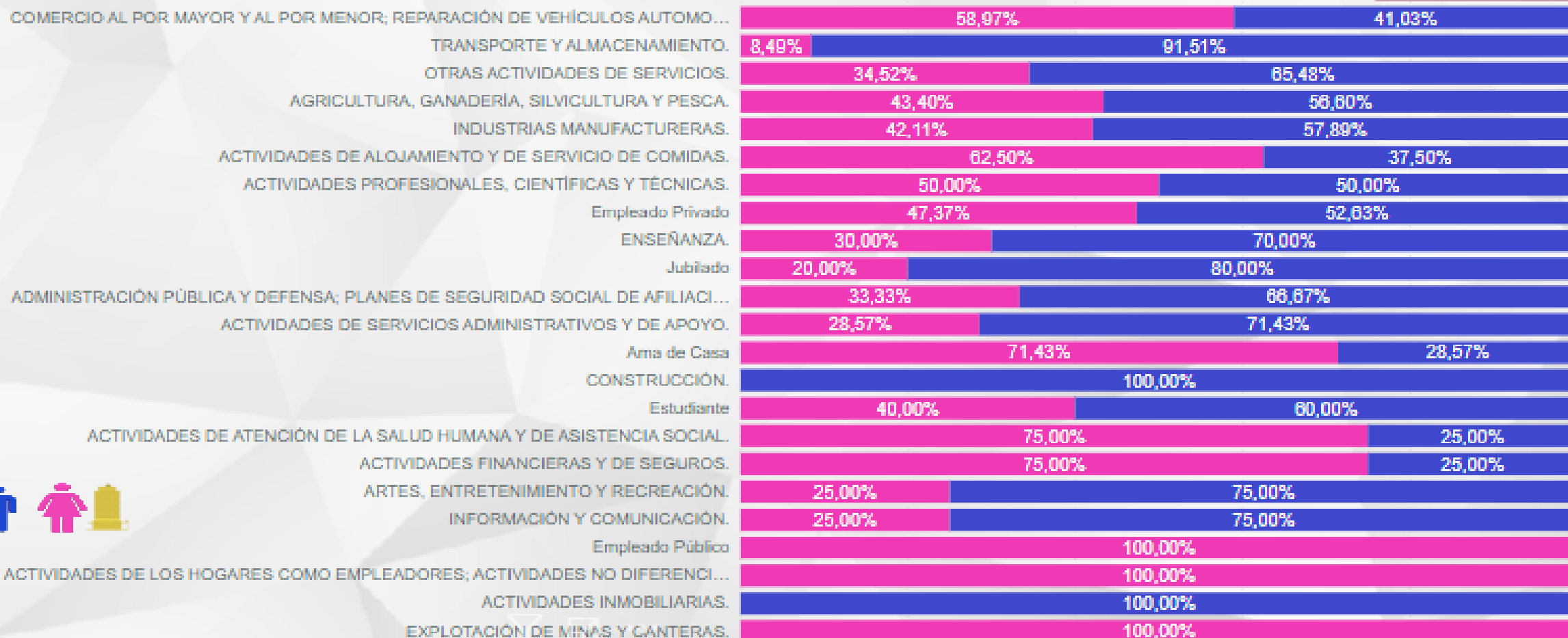
GÉNERO ● FEMENINO ● MASCULINO

Microcredito De Acumulacion Simple

01/01/2023

31/03/2023

ACTIVIDAD\_ECONOMICA



Consumo

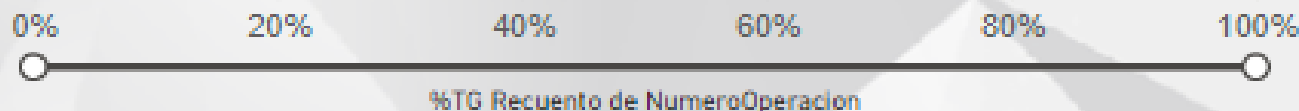
Inmobiliario

Microcredito De Acumulacion Ampliada

Microcredito De Acumulacion Simple

Microcredito Mmorista

Productivo Corporativo



“Para mayor información, referirse al Portal de datos interactivo de la Economía Popular y Solidaria de la Superintendencia de Economía Popular y Solidaria”.

# INDICADOR ACCESO A PRODUCTOS DE CRÉDITO

## PORCENTAJE DE ACCESO A CRÉDITOS POR SEXO, TIPO DE CRÉDITO Y POR ACTIVIDAD ECONÓMICA DEL SUJETO

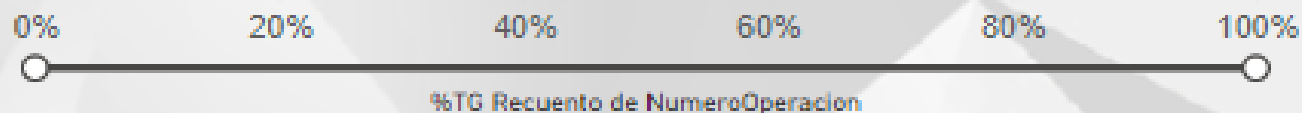
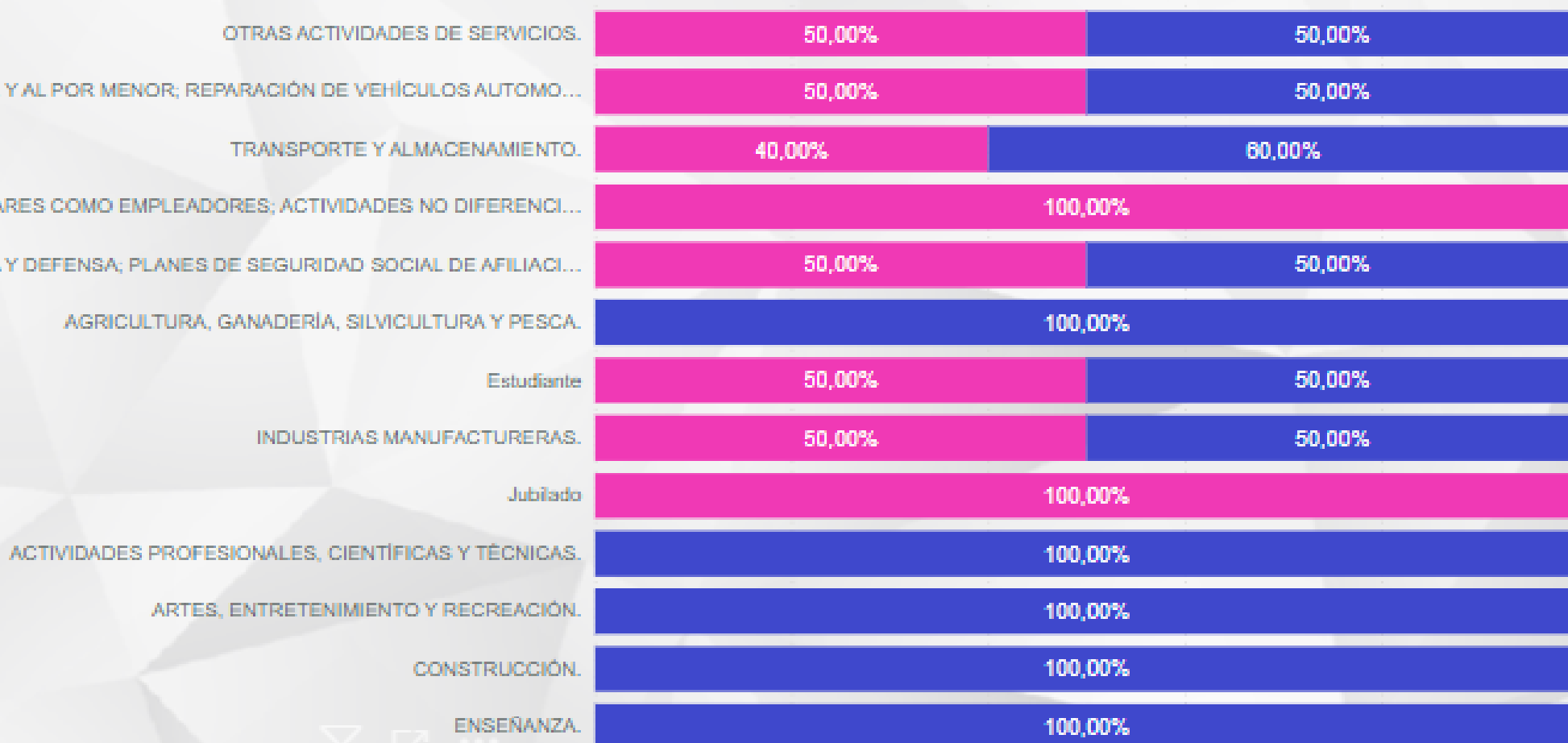
GÉNERO ● FEMENINO ● MASCULINO

Microcredito Minorista

01/01/2023

31/03/2023

ACTIVIDAD\_ECONOMICA



Consumo

Inmobiliario

Microcredito De Acumulacion Ampliada

Microcredito De Acumulacion Simple

Microcredito Minorista

Productivo Corporativo

“Para mayor información, referirse al Portal de datos interactivo de la Economía Popular y Solidaria de la Superintendencia de Economía Popular y Solidaria”.



# INDICADOR ACCESO A PRODUCTOS DE CRÉDITO

PORCENTAJE DE ACCESO A CRÉDITOS POR SEXO, TIPO DE CRÉDITO Y POR ACTIVIDAD ECONÓMICA DEL SUJETO

GÉNERO ● NO APLICA

Productivo Corporativo

01/01/2023

31/03/2023

ACTIVIDAD\_ECONÓMICA

ACTIVIDADES FINANCIERAS Y DE SEGUROS.

100,00%



40%

60%

80%

100%

%TG Recuento de NumeroOperacion

Consumo

Inmobiliario

Microcredito  
De  
Acumulacion  
Ampliada

Microcredito  
De  
Acumulacion  
Simple

Microcredito  
Minorista

Productivo  
Corporativo

“Para mayor información, referirse al Portal de datos interactivo de la Economía Popular y Solidaria de la Superintendencia de Economía Popular y Solidaria”.

# INDICADOR ACCESO A PRODUCTOS DE CRÉDITO

PORCENTAJE DE ACCESO A CRÉDITOS POR SEXO, TIPO DE CRÉDITO Y POR ACTIVIDAD ECONÓMICA DEL SUJETO

GÉNERO ● NO APLICA

Productivo Pymes

01/01/2023

31/03/2023

ACTIVIDAD\_ECONOMICA

ACTIVIDADES FINANCIERAS Y DE SEGUROS.

100,00%



40%

60%

80%

100%

Inmobiliario

Microcredito  
De  
Acumulacion  
Ampliada

Microcredito  
De  
Acumulacion  
Simple

Microcredito  
Misturaba

Productivo  
Corporativo

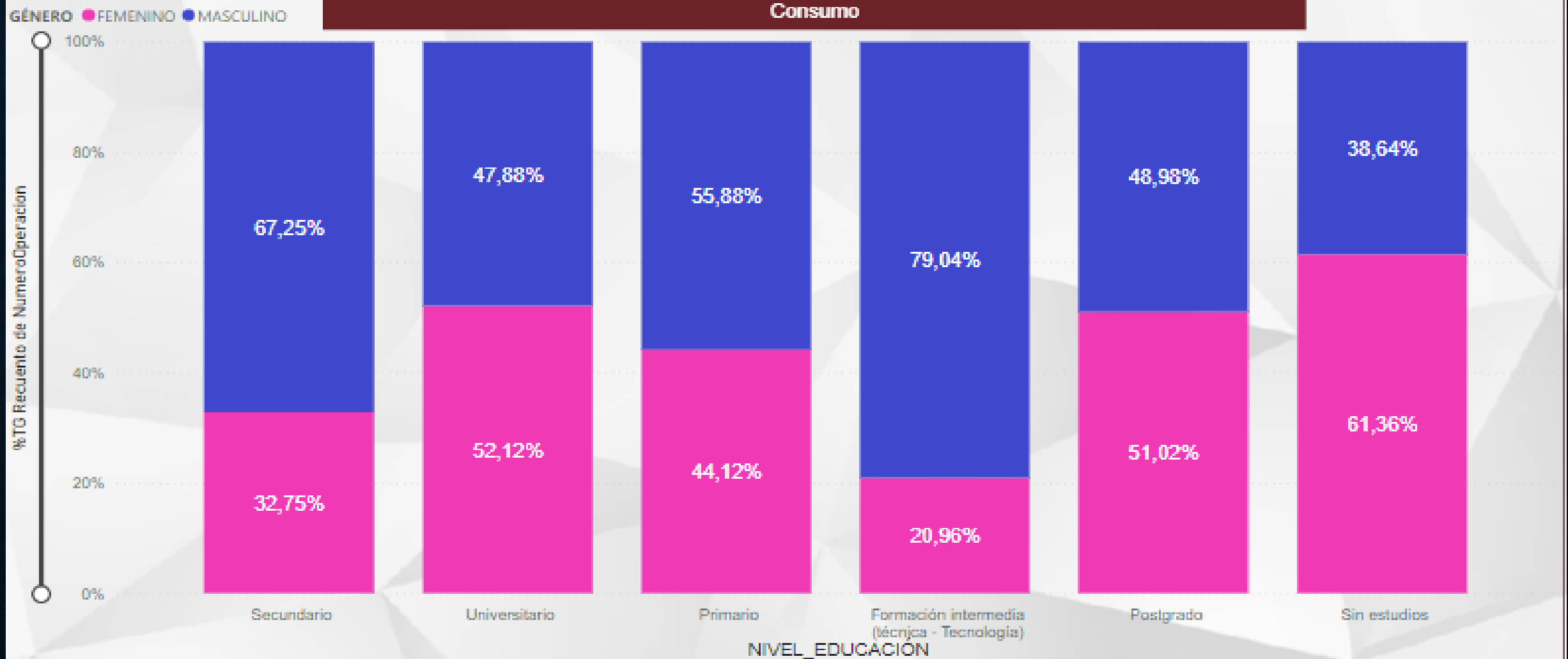
Productivo  
Pymes

%TG Recuento de NumeroOperacion

“Para mayor información, referirse al Portal de datos interactivo de la Economía Popular y Solidaria de la Superintendencia de Economía Popular y Solidaria”.

# INDICADOR ACCESO A PRODUCTOS DE CRÉDITO

## PORCENTAJE DE ACCESO A CRÉDITOS POR SEXO, POR TIPO DE CRÉDITO Y NIVEL DE INSTRUCCIÓN



- Consumo
- Inmobiliario
- Microcredito De Acumulacion Ampliada
- Microcredito De Acumulacion Simple
- Microcredito Minutela
- Productivo Cooperativo



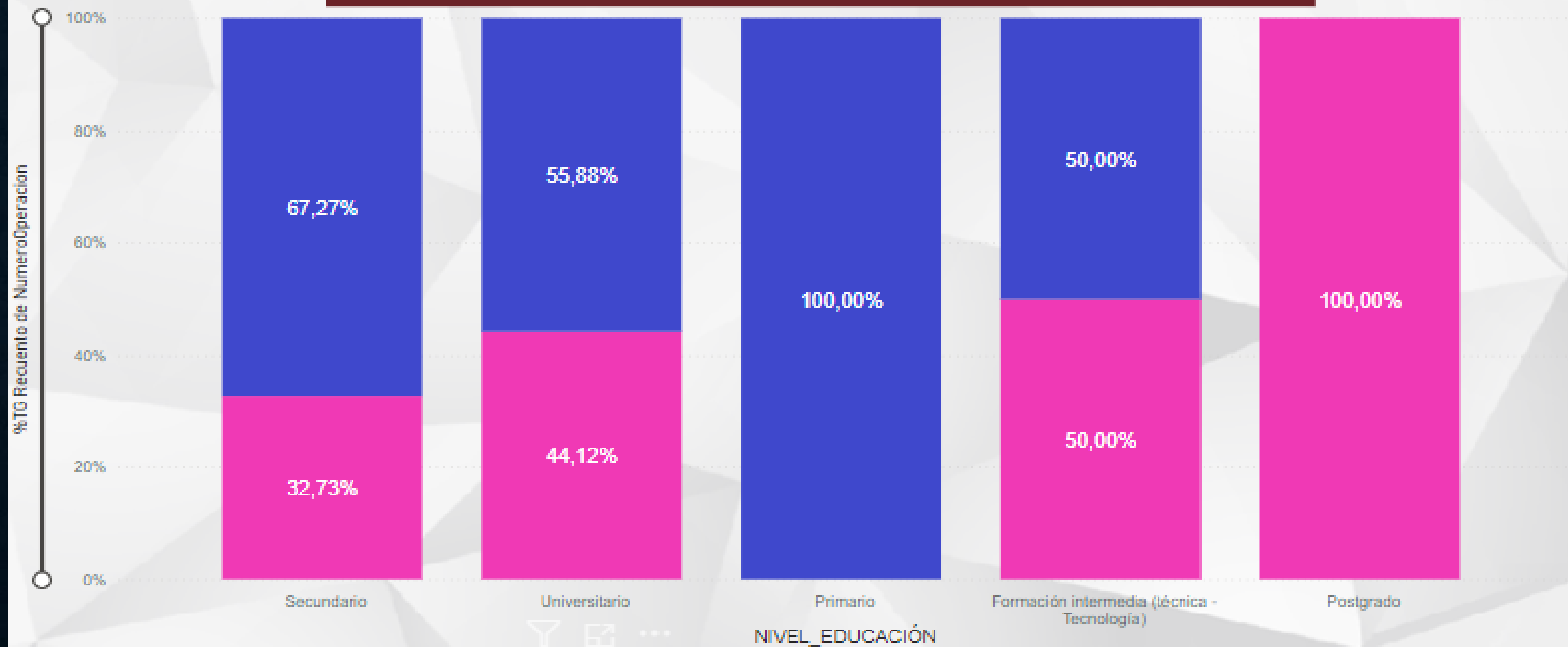
01/01/2023 31/03/2023

“Para mayor información, referirse al Portal de datos interactivo de la Economía Popular y Solidaria de la Superintendencia de Economía Popular y Solidaria”.

# INDICADOR ACCESO A PRODUCTOS DE CRÉDITO

## PORCENTAJE DE ACCESO A CRÉDITOS POR SEXO, POR TIPO DE CRÉDITO Y NIVEL DE INSTRUCCIÓN

GÉNERO ● FEMENINO ● MASCULINO



Consumo **Inmobiliario** Microcredito De Acumulacion Ampliada Microcredito De Acumulacion Simple Microcredito Minorista Productivo Corporativo

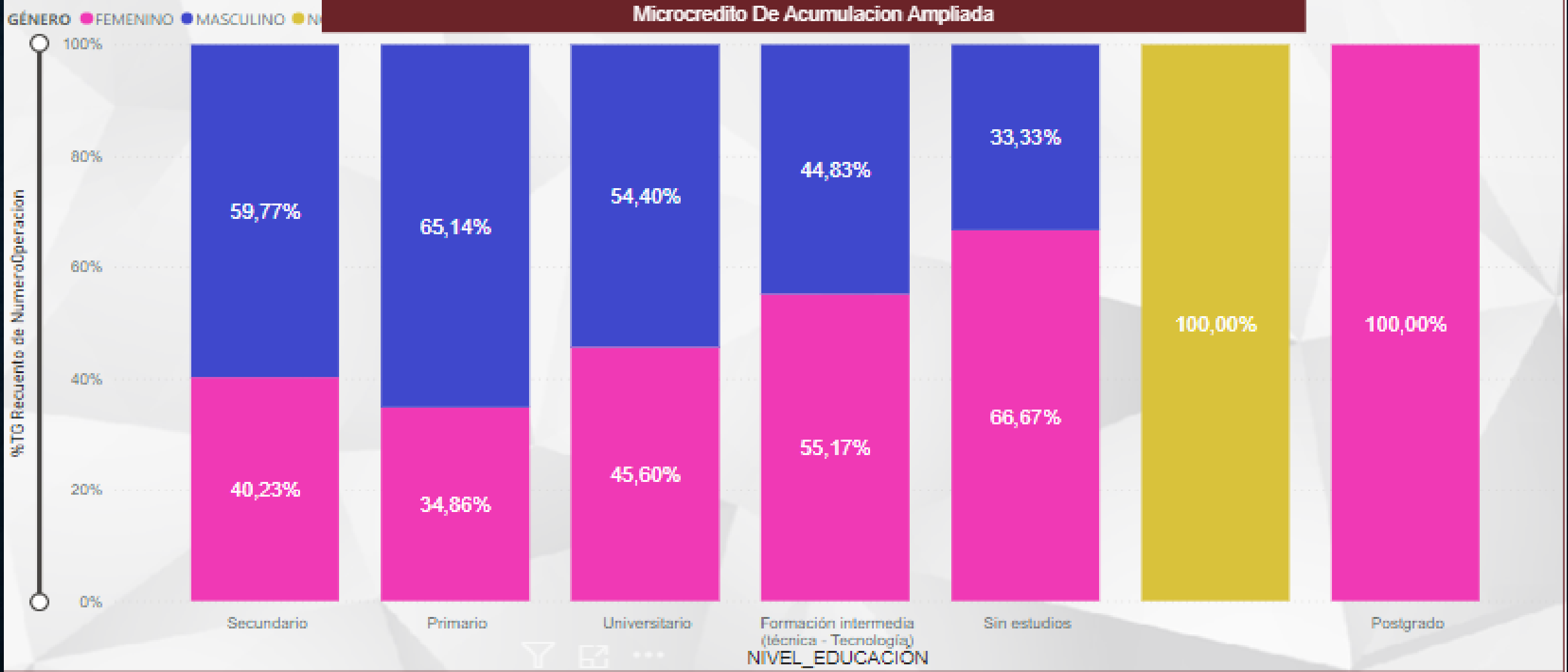


01/01/2023 31/03/2023

“Para mayor información, referirse al Portal de datos interactivo de la Economía Popular y Solidaria de la Superintendencia de Economía Popular y Solidaria”.

# INDICADOR ACCESO A PRODUCTOS DE CRÉDITO

## PORCENTAJE DE ACCESO A CRÉDITOS POR SEXO, POR TIPO DE CRÉDITO Y NIVEL DE INSTRUCCIÓN



Consumo Inmobiliario **Microcredito De Acumulacion Ampliada** Microcredito De Acumulacion Simple Microcredito Minorista Productivo Corporativo >



01/01/2023 31/03/2023

“Para mayor información, referirse al Portal de datos interactivo de la Economía Popular y Solidaria de la Superintendencia de Economía Popular y Solidaria”.

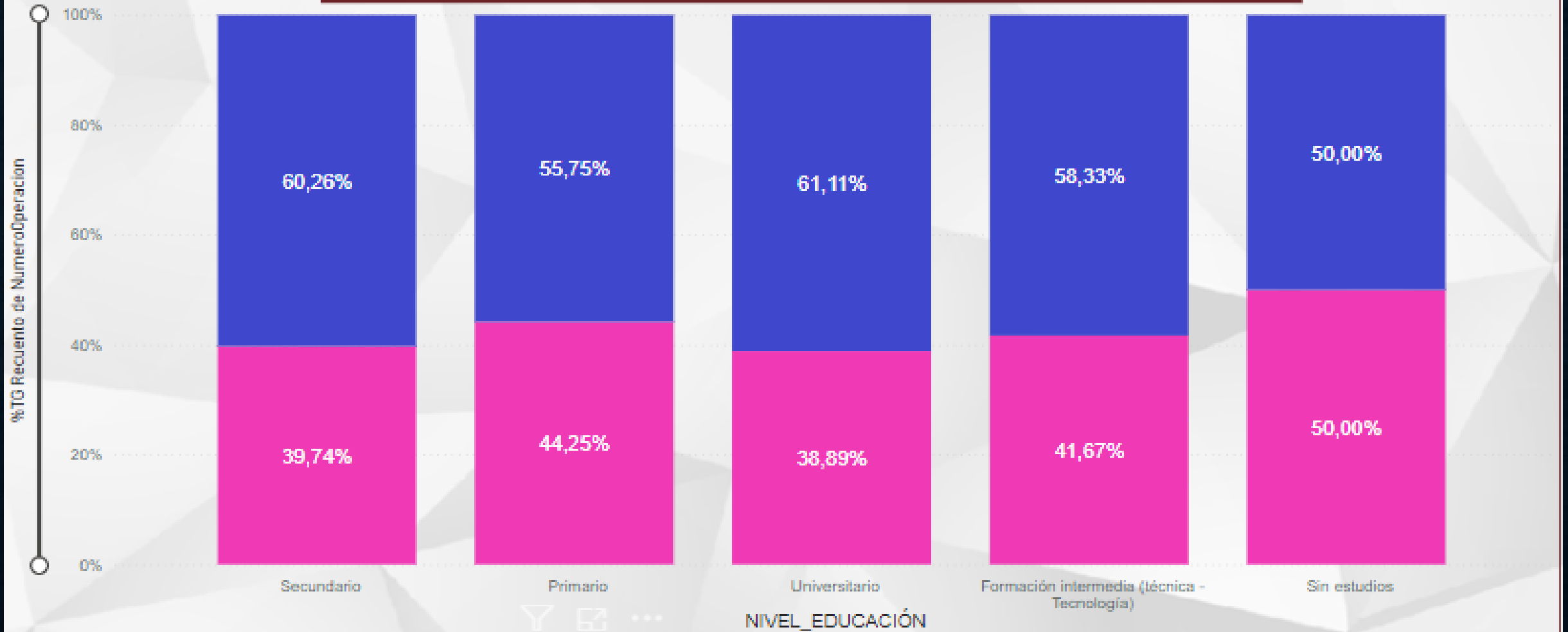


# INDICADOR ACCESO A PRODUCTOS DE CRÉDITO

## PORCENTAJE DE ACCESO A CRÉDITOS POR SEXO, POR TIPO DE CRÉDITO Y NIVEL DE INSTRUCCIÓN

GÉNERO ● FEMENINO ● MASCULINO

Microcredito De Acumulacion Simple



Consumo

Inmobiliario

Microcredito De Acumulacion Ampliada

Microcredito De Acumulacion Simple

Microcredito Minorista

Productivo Corporativo



01/01/2023

31/03/2023

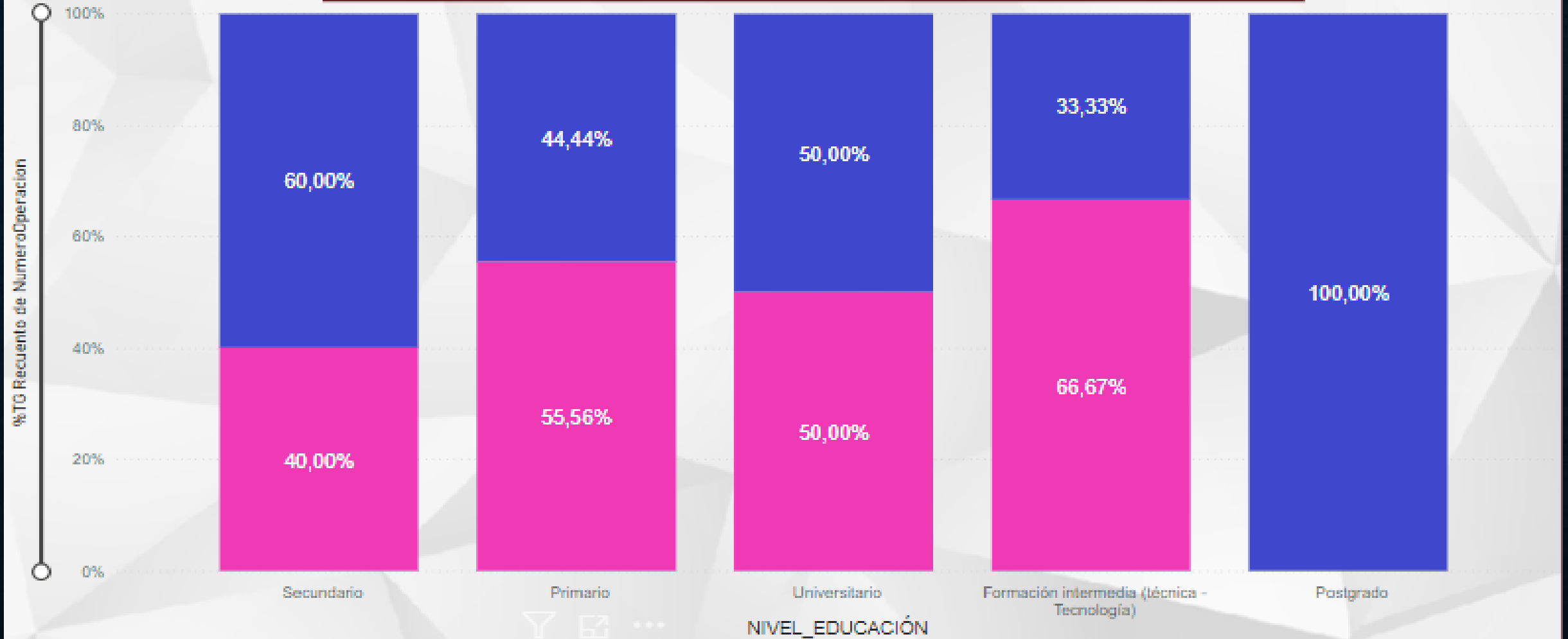
“Para mayor información, referirse al Portal de datos interactivo de la Economía Popular y Solidaria de la Superintendencia de Economía Popular y Solidaria”.

# INDICADOR ACCESO A PRODUCTOS DE CRÉDITO

## PORCENTAJE DE ACCESO A CRÉDITOS POR SEXO, POR TIPO DE CRÉDITO Y NIVEL DE INSTRUCCIÓN

GÉNERO ● FEMENINO ● MASCULINO

Microcrédito Minorista



Consumo Inmobiliario Microcrédito De Acumulacion Ampliada Microcrédito De Acumulacion Simple **Microcrédito Minorista** Productivo Corporativo



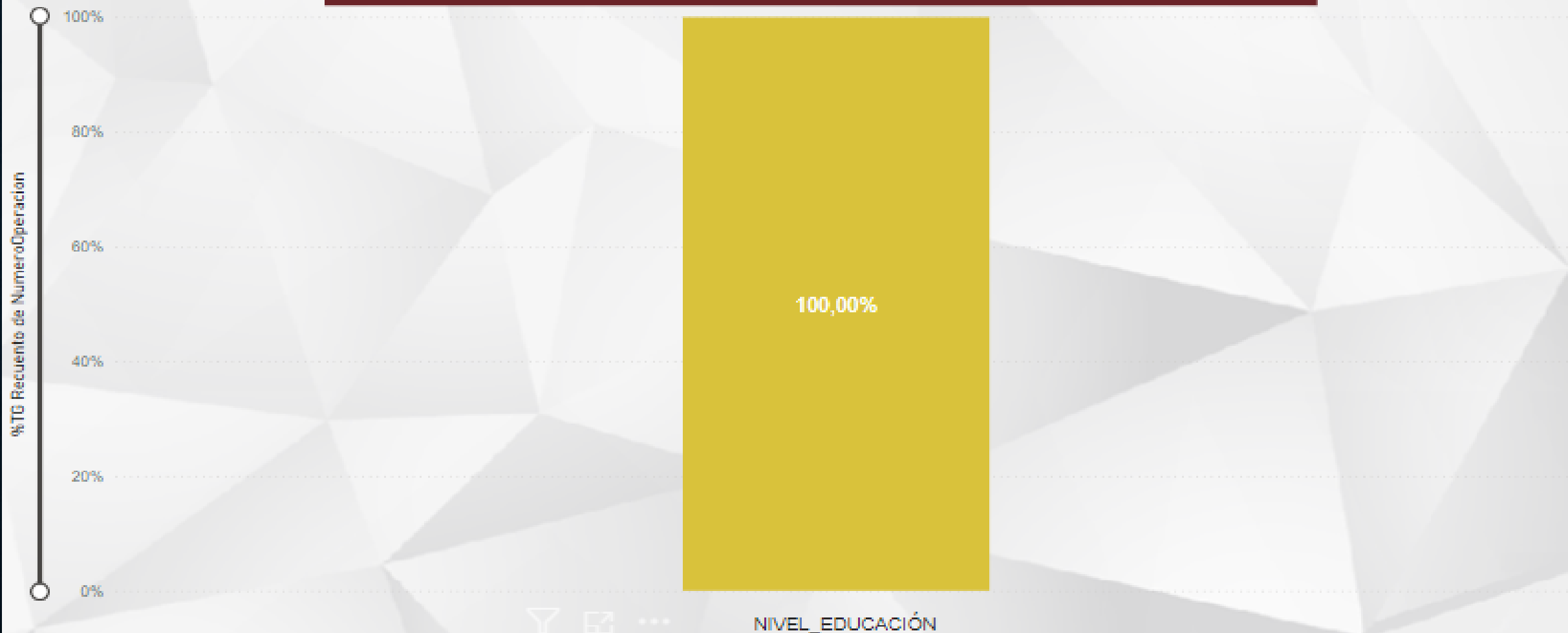
01/01/2023 31/03/2023

“Para mayor información, referirse al Portal de datos interactivo de la Economía Popular y Solidaria de la Superintendencia de Economía Popular y Solidaria”.

# INDICADOR ACCESO A PRODUCTOS DE CRÉDITO

## PORCENTAJE DE ACCESO A CRÉDITOS POR SEXO, POR TIPO DE CRÉDITO Y NIVEL DE INSTRUCCIÓN

GÉNERO ● NO APLICA



- Consumo
- Inmobiliario
- Microcredito De Acumulacion Ampliada
- Microcredito De Acumulacion Simple
- Microcredito Minorista
- Productivo Corporativo**



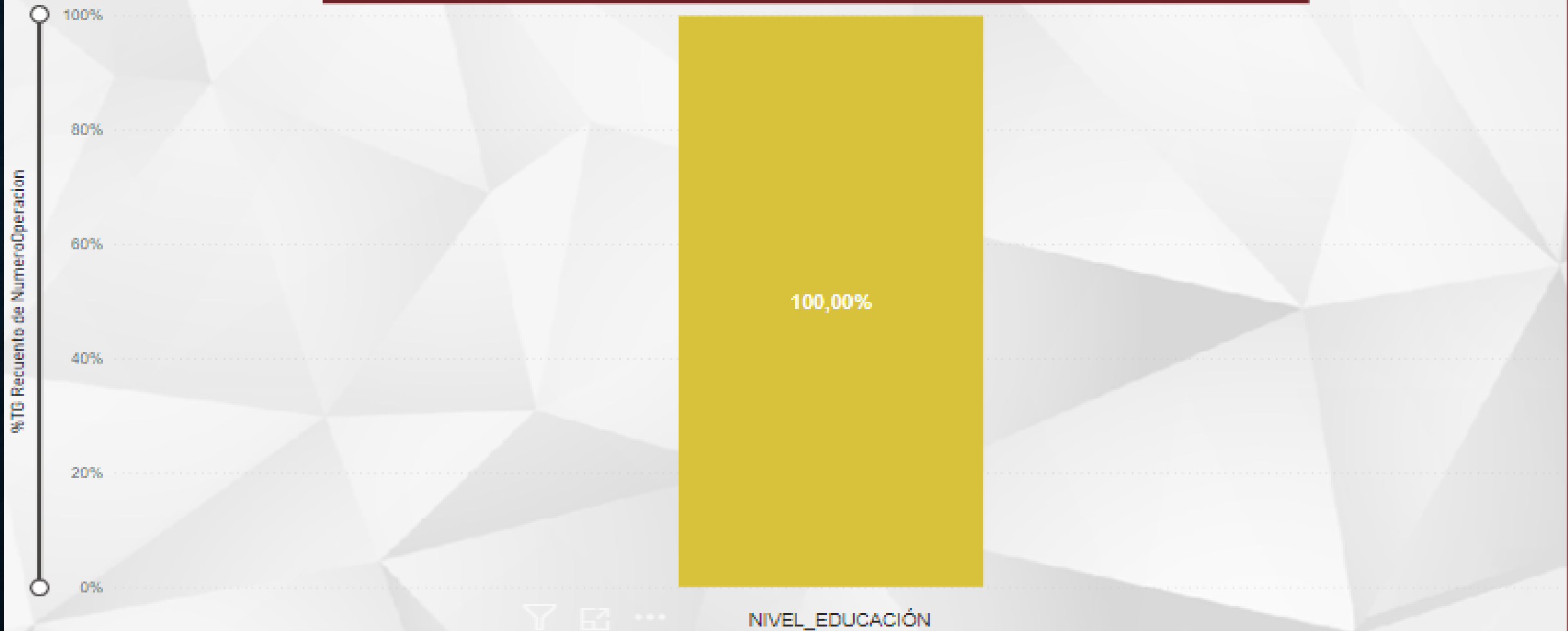
01/01/2023 31/03/2023

“Para mayor información, referirse al Portal de datos interactivo de la Economía Popular y Solidaria de la Superintendencia de Economía Popular y Solidaria”.

# INDICADOR ACCESO A PRODUCTOS DE CRÉDITO

## PORCENTAJE DE ACCESO A CRÉDITOS POR SEXO, POR TIPO DE CRÉDITO Y NIVEL DE INSTRUCCIÓN

GÉNERO ■ NO APLICA



NIVEL\_EDUCACIÓN

- Inmobiliario
- Microcrédito De Acumulacion Ampliada
- Microcrédito De Acumulacion Simple
- Microcrédito Minorista
- Productivo Corporativo
- Productivo Pymes**



01/01/2023 | 31/03/2023

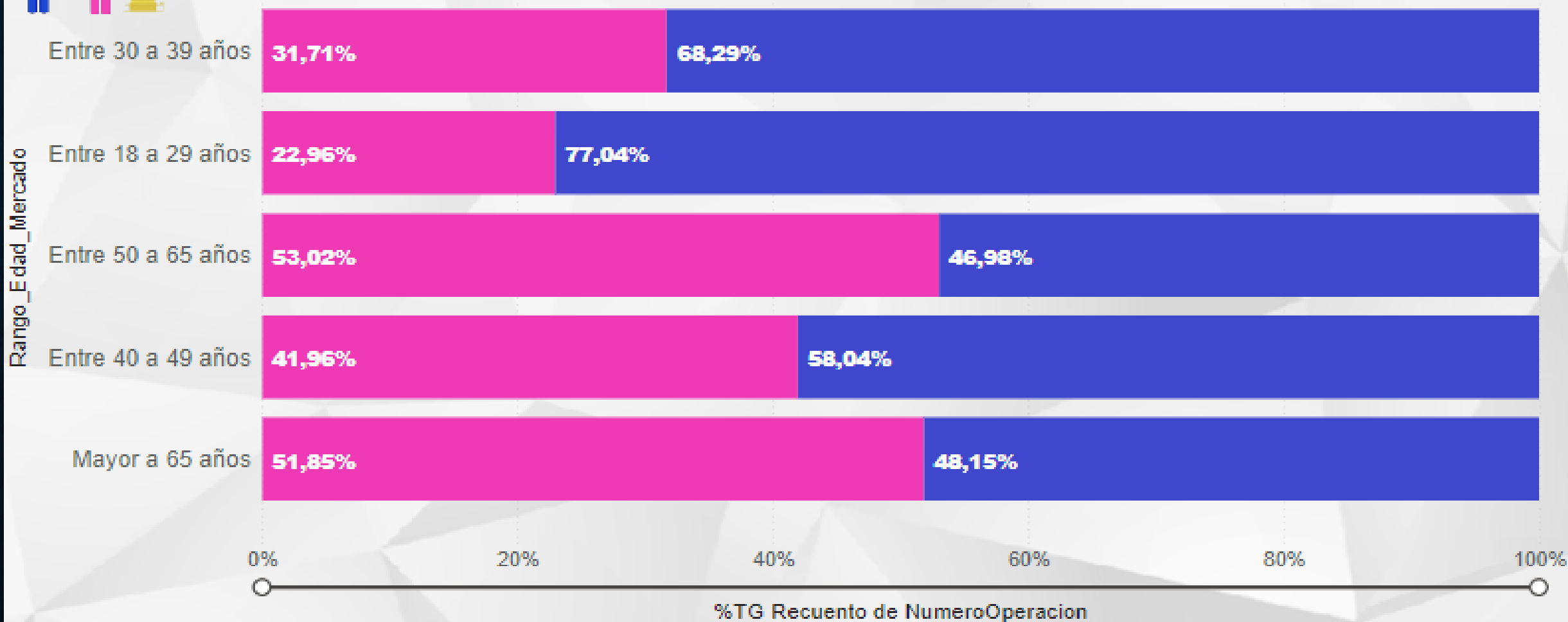
“Para mayor información, referirse al Portal de datos interactivo de la Economía Popular y Solidaria de la Superintendencia de Economía Popular y Solidaria”.

# INDICADOR ACCESO A PRODUCTOS DE CRÉDITO

PORCENTAJE DE ACCESO A CRÉDITOS POR SEXO, POR TIPO DE CRÉDITO Y POR RANGO DE EDAD



Consumo



Consumo

Inmobiliario

Microcrédito De Acumulacion Ampliada

Microcrédito De Acumulacion Simple

Microcrédito Minorista

Productivo Corporativo

Productivo Pymes

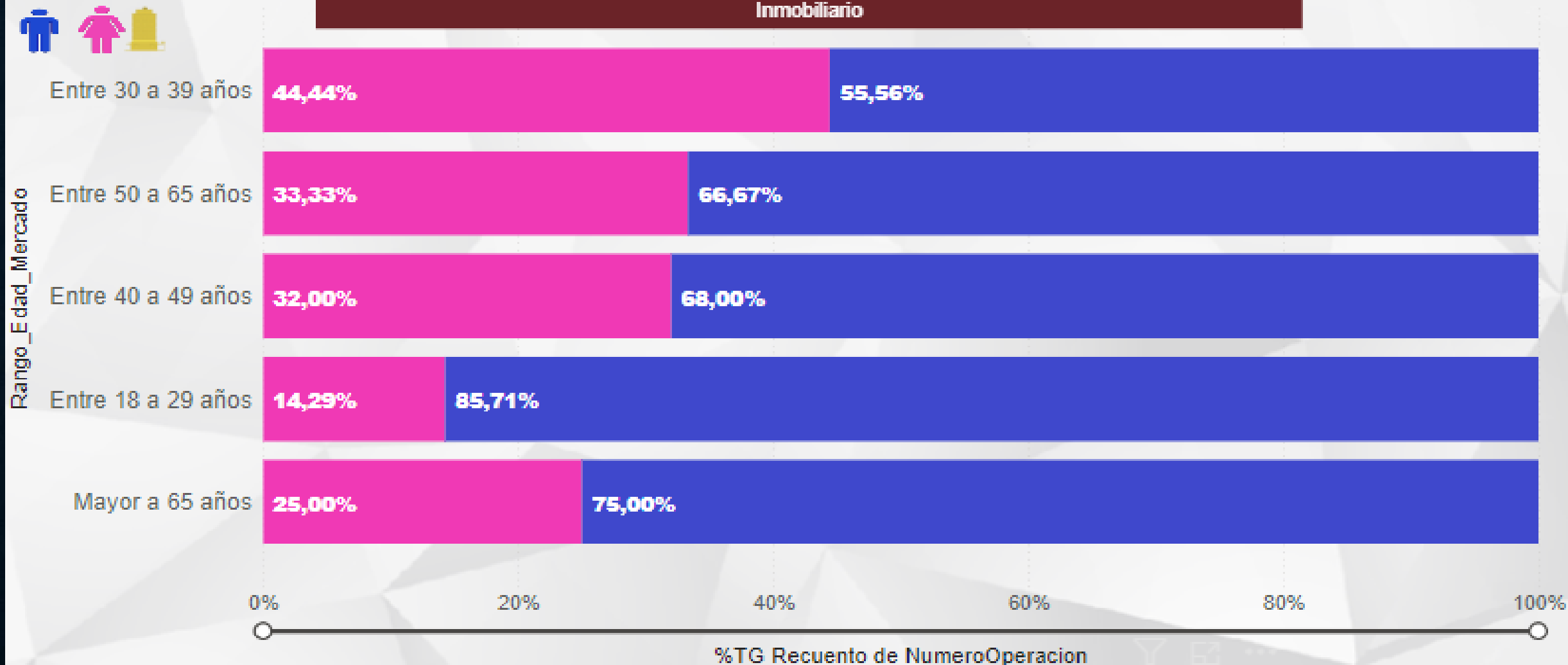
01/01/2023

31/03/2023



# INDICADOR ACCESO A PRODUCTOS DE CRÉDITO

PORCENTAJE DE ACCESO A CRÉDITOS POR SEXO, POR TIPO DE CRÉDITO Y POR RANGO DE EDAD



Consumo

Inmobiliario

Microcrédito De  
Acumulacion Ampliada

Microcrédito De  
Acumulacion Simple

Microcrédito Minorista

Productivo Corporativo

Productivo Pymes

01/01/2023

31/03/2023

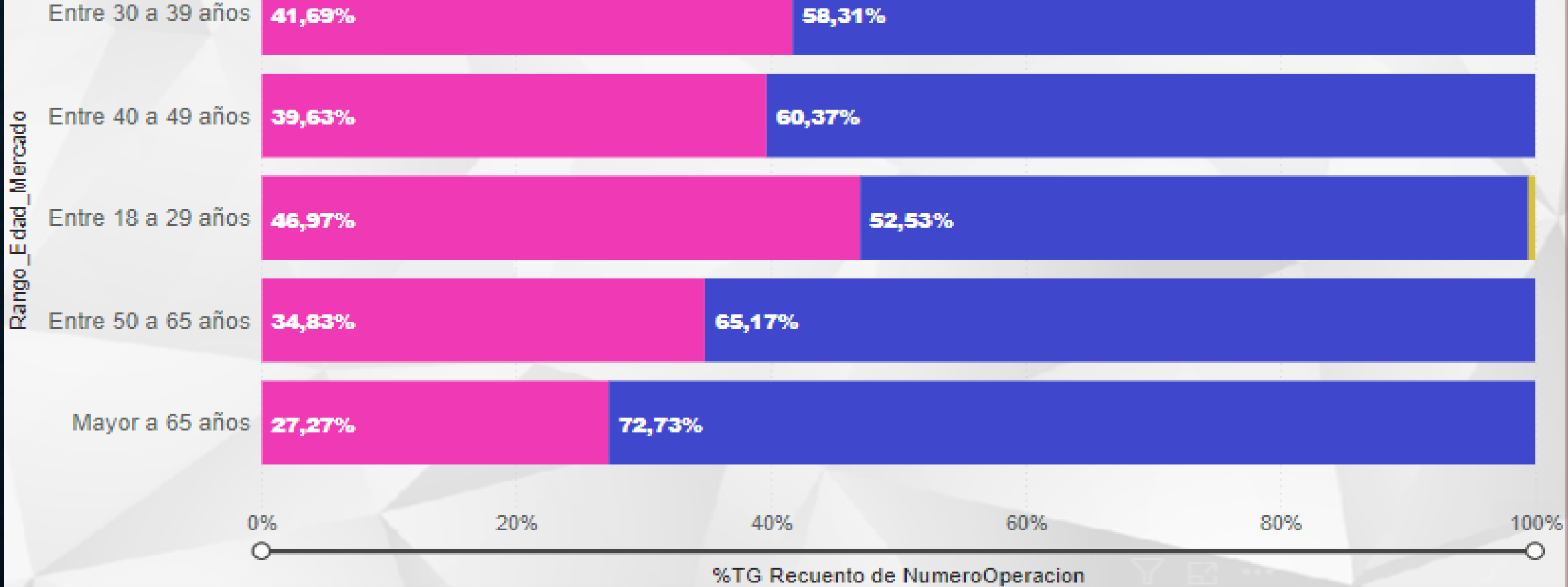
“Para mayor información, referirse al Portal de datos interactivo de la Economía Popular y Solidaria de la Superintendencia de Economía Popular y Solidaria”.

# INDICADOR ACCESO A PRODUCTOS DE CRÉDITO

PORCENTAJE DE ACCESO A CRÉDITOS POR SEXO, POR TIPO DE CRÉDITO Y POR RANGO DE EDAD



Microcredito De Acumulacion Ampliada



Consumo | Inmobiliario | **Microcredito De Acumulacion Ampliada** | Microcredito De Acumulacion Simple | Microcredito Minorista | Productivo Corporativo | Productivo Pymes

01/01/2023 | 31/03/2023

“Para mayor información, referirse al Portal de datos interactivo de la Economía Popular y Solidaria de la Superintendencia de Economía Popular y Solidaria”.

# INDICADOR ACCESO A PRODUCTOS DE CRÉDITO

PORCENTAJE DE ACCESO A CRÉDITOS POR SEXO, POR TIPO DE CRÉDITO Y POR RANGO DE EDAD



Rango\_Edad\_Mercado

Microcredito De Acumulacion Simple

Entre 18 a 29 años

42,95%

57,05%

Entre 30 a 39 años

40,69%

59,31%

Entre 50 a 65 años

40,77%

59,23%

Entre 40 a 49 años

34,51%

65,49%

Mayor a 65 años

47,50%

52,50%

0%

20%

40%

60%

80%

100%

%TG Recuento de NumeroOperacion

Consumo

Inmobiliario

Microcredito De Acumulacion Ampliada

Microcredito De Acumulacion Simple

Microcredito Minorista

Productivo Corporativo

Productivo Pymes

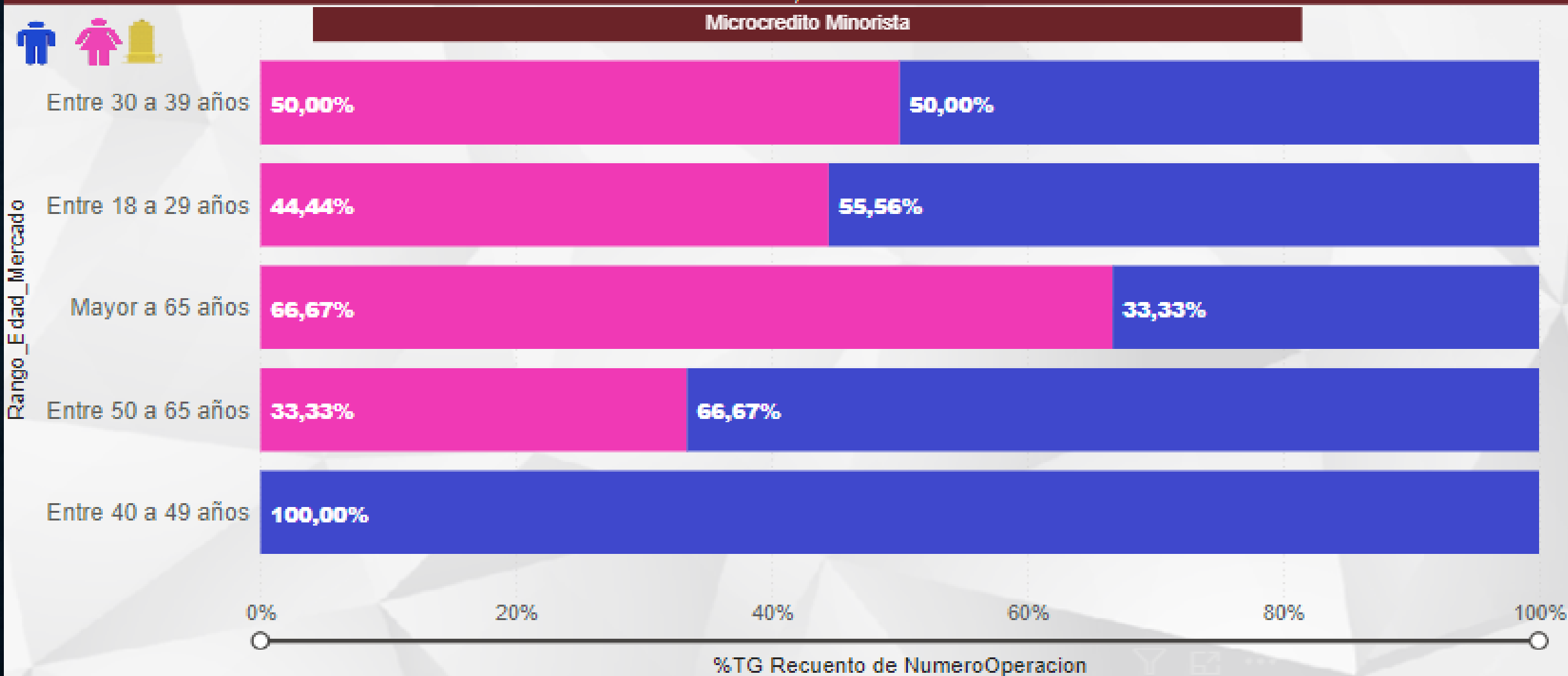
01/01/2023

31/03/2023

“Para mayor información, referirse al Portal de datos interactivo de la Economía Popular y Solidaria de la Superintendencia de Economía Popular y Solidaria”.

# INDICADOR ACCESO A PRODUCTOS DE CRÉDITO

PORCENTAJE DE ACCESO A CRÉDITOS POR SEXO, POR TIPO DE CRÉDITO Y POR RANGO DE EDAD



%TG Recuento de NumeroOperacion

Consumo

Inmobiliario

Microcrédito De  
Acumulacion Ampliada

Microcrédito De  
Acumulacion Simple

Microcrédito Minorista

Productivo Corporativo

Productivo Pymes

01/01/2023

31/03/2023

“Para mayor información, referirse al Portal de datos interactivo de la Economía Popular y Solidaria de la Superintendencia de Economía Popular y Solidaria”.

# INDICADOR ACCESO A PRODUCTOS DE CRÉDITO

PORCENTAJE DE ACCESO A CRÉDITOS POR SEXO, POR TIPO DE CRÉDITO Y POR RANGO DE EDAD



Rango\_Edad\_Mercado

Productivo Corporativo

Entre 18 a 29 años

100,00%

0%

20%

40%

60%

80%

100%

%TG Recuento de NumeroOperacion

Consumo

Inmobiliario

Microcrédito De  
Acumulacion Ampliada

Microcrédito De  
Acumulacion Simple

Microcrédito Minorista

Productivo Corporativo

Productivo Pymes

01/01/2023

31/03/2023

“Para mayor información, referirse al Portal de datos interactivo de la Economía Popular y Solidaria de la Superintendencia de Economía Popular y Solidaria”.

# INDICADOR ACCESO A PRODUCTOS DE CRÉDITO

PORCENTAJE DE ACCESO A CRÉDITOS POR SEXO, POR TIPO DE CRÉDITO Y POR RANGO DE EDAD



Productivo Pymes

Rango\_Edad\_Mercado

Entre 18 a 29 años

100,00%

0%

20%

40%

60%

80%

100%

%TG Recuento de NumeroOperacion

Consumo

Inmobiliario

Microcrédito De  
Acumulacion Ampliada

Microcrédito De  
Acumulacion Simple

Microcrédito Minorista

Productivo Corporativo

Productivo Pymes

01/01/2023

31/03/2023

“Para mayor información, referirse al Portal de datos interactivo de la Economía Popular y Solidaria de la Superintendencia de Economía Popular y Solidaria”.

# INDICADOR ACCESO A PRODUCTOS DE CRÉDITO



## MASCULINO

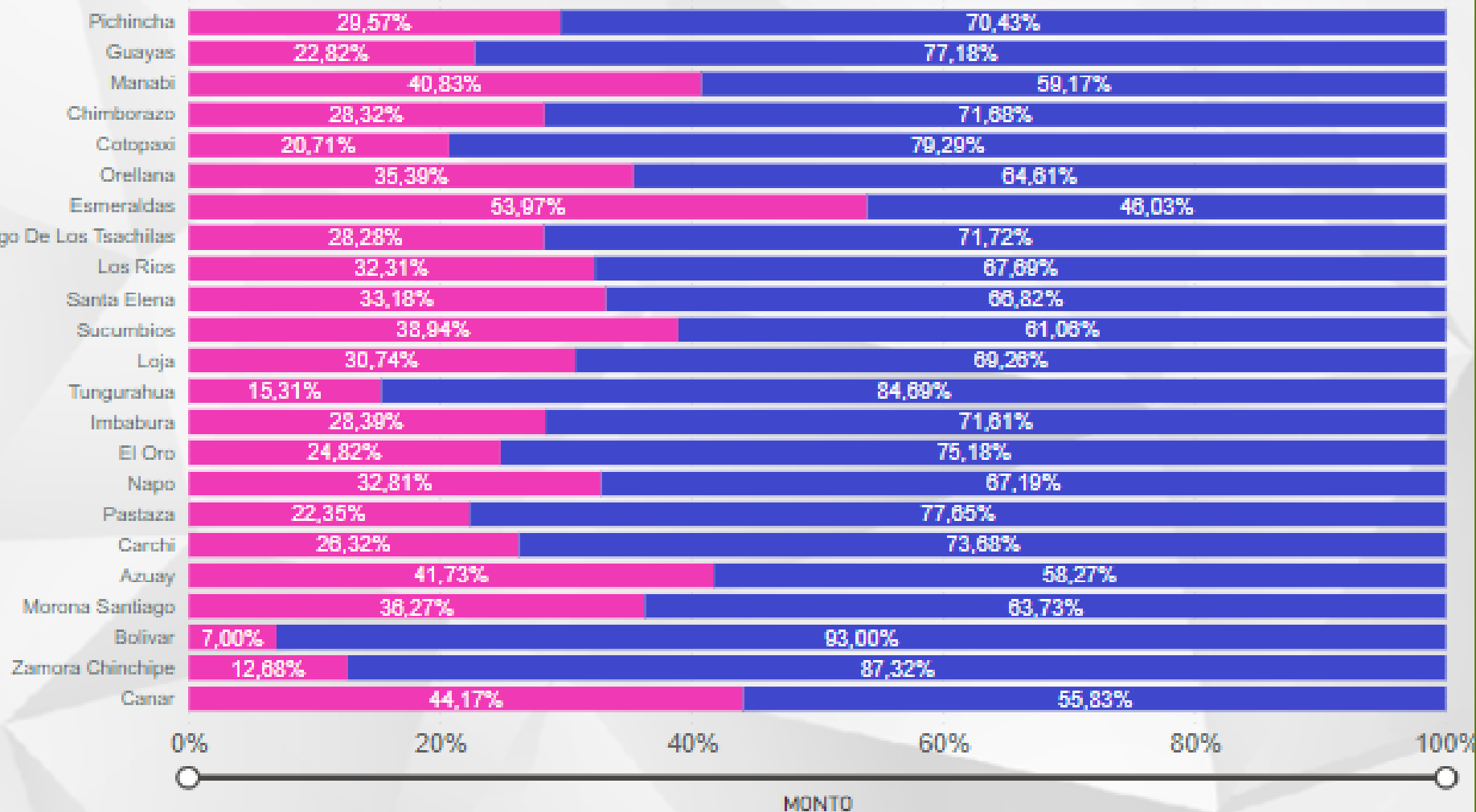
\$68.701.648,31  
MONTO

## FEMENINO

\$29.971.719,88  
MONTO

PROVINCIA DE DOMICILIO

## INDICADOR ACCESO A PRODUCTOS DE CRÉDITO POR PROVINCIA



Consumo

Inmobiliario

Microcredito De  
Acumulacion Ampliada

Microcredito De  
Acumulacion Simple

Microcredito Minorista

Productivo Corporativo

Productivo Pymes

01/01/2023

31/03/2023

“Para mayor información, referirse al Portal de datos interactivo de la Economía Popular y Solidaria de la Superintendencia de Economía Popular y Solidaria”.

# INDICADOR ACCESO A PRODUCTOS DE CRÉDITO

## INDICADOR ACCESO A PRODUCTOS DE CRÉDITO POR PROVINCIA



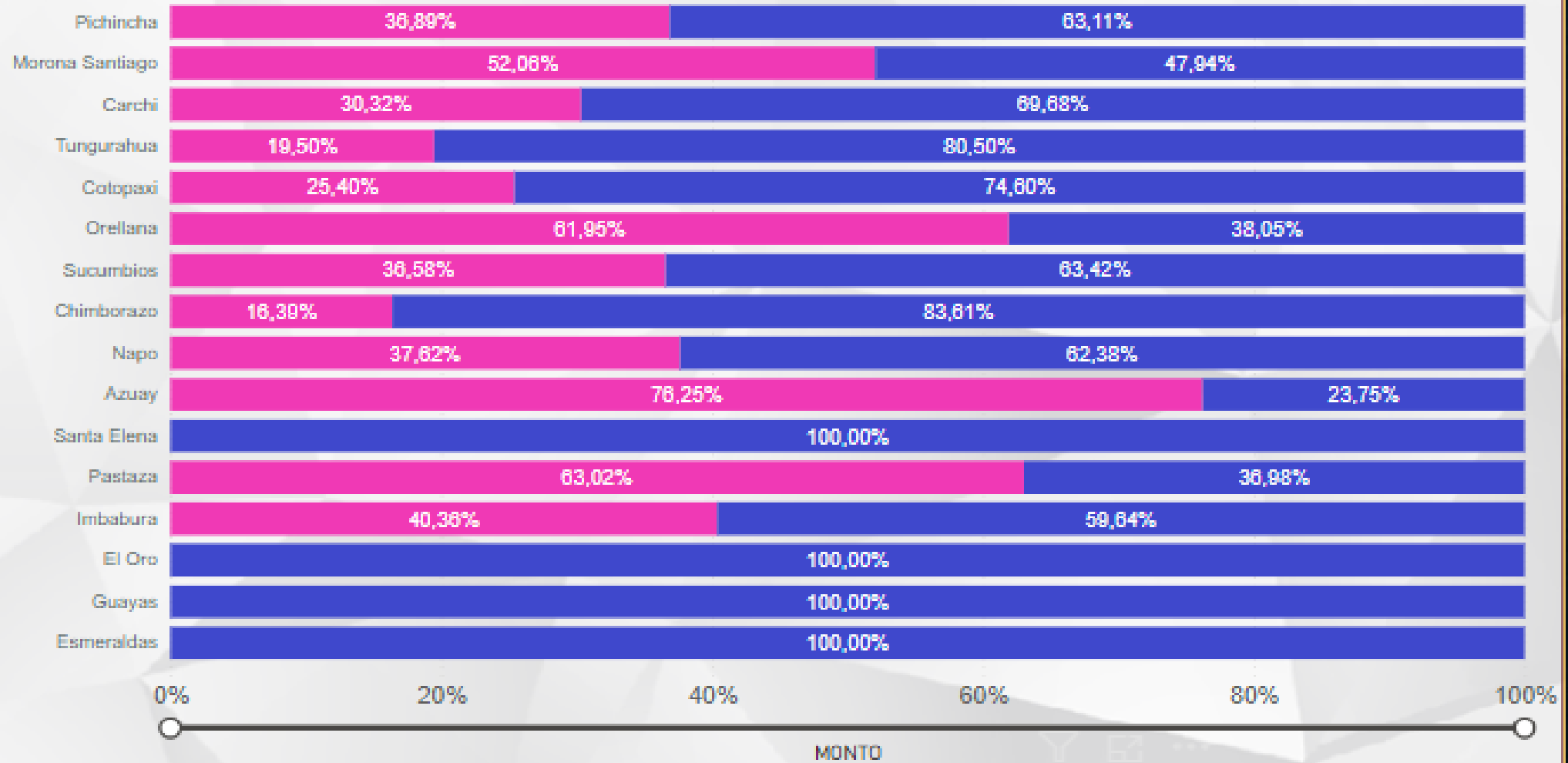
### MASCULINO

\$3.894.278,19  
MONTO

### FEMENINO

\$2.088.784,38  
MONTO

PROVINCIA DE DOMICILIO



Consumo

Inmobiliario

Microcrédito De  
Acumulacion Ampliada

Microcrédito De  
Acumulacion Simple

Microcrédito Minorista

Productivo Corporativo

Productivo Pymes

01/01/2023

31/03/2023

“Para mayor información, referirse al Portal de datos interactivo de la Economía Popular y Solidaria de la Superintendencia de Economía Popular y Solidaria”.



# INDICADOR ACCESO A PRODUCTOS DE CRÉDITO

## INDICADOR ACCESO A PRODUCTOS DE CRÉDITO POR PROVINCIA



### MASCULINO

\$14.056.237,77  
MONTO

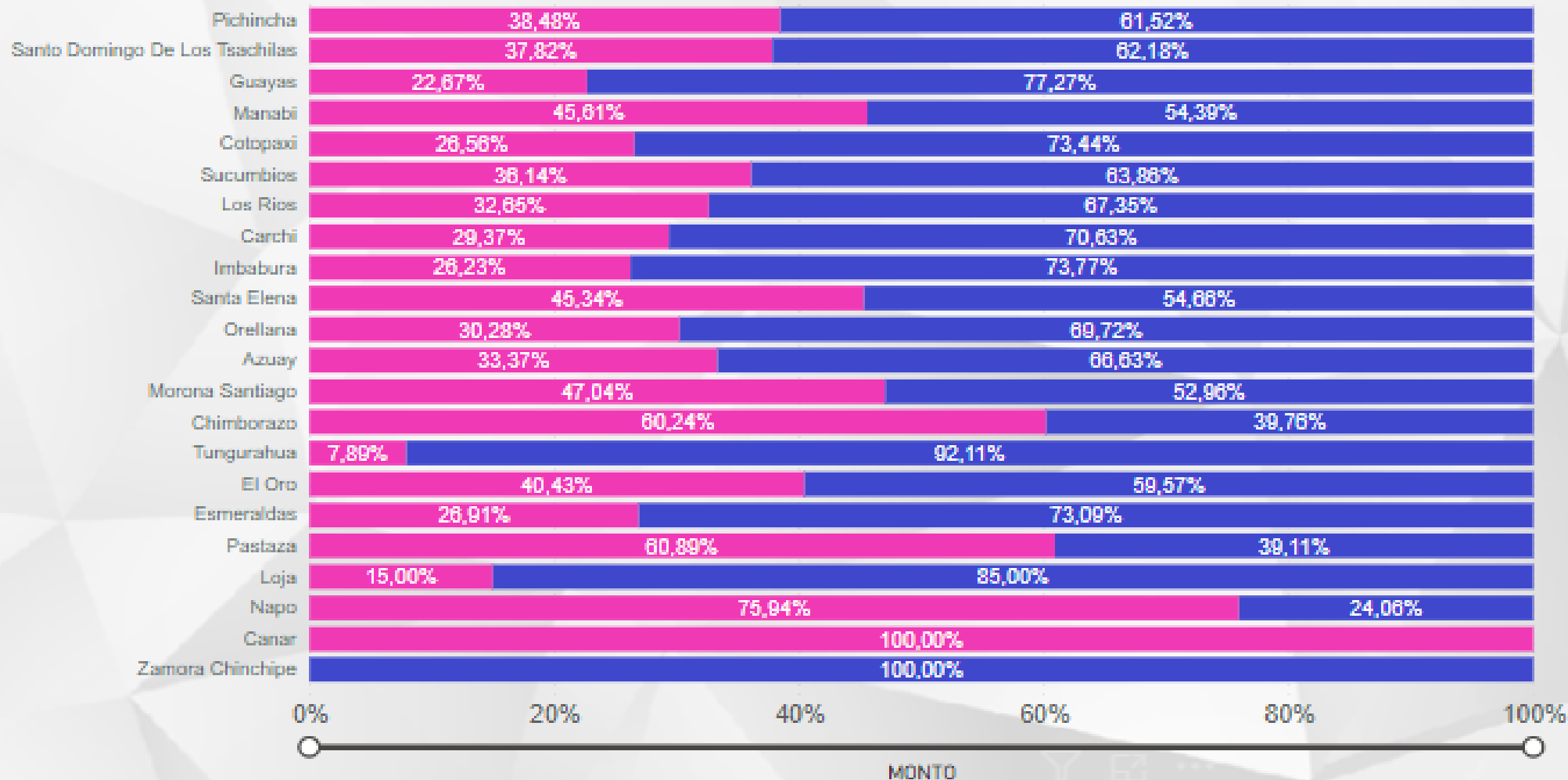
### FEMENINO

\$7.907.709,54  
MONTO

### NO APLICA

\$1.000,00  
MONTO

PROVINCIA DE DOMICILIO



Consumo

Inmobiliario

Microcredito De  
Acumulacion Ampliada

Microcredito De  
Acumulacion Simple

Microcredito Minorista

Productivo Corporativo

Productivo Pymes

01/01/2023

31/03/2023

“Para mayor información, referirse al Portal de datos interactivo de la Economía Popular y Solidaria de la Superintendencia de Economía Popular y Solidaria”.

# INDICADOR ACCESO A PRODUCTOS DE CRÉDITO



## MASCULINO

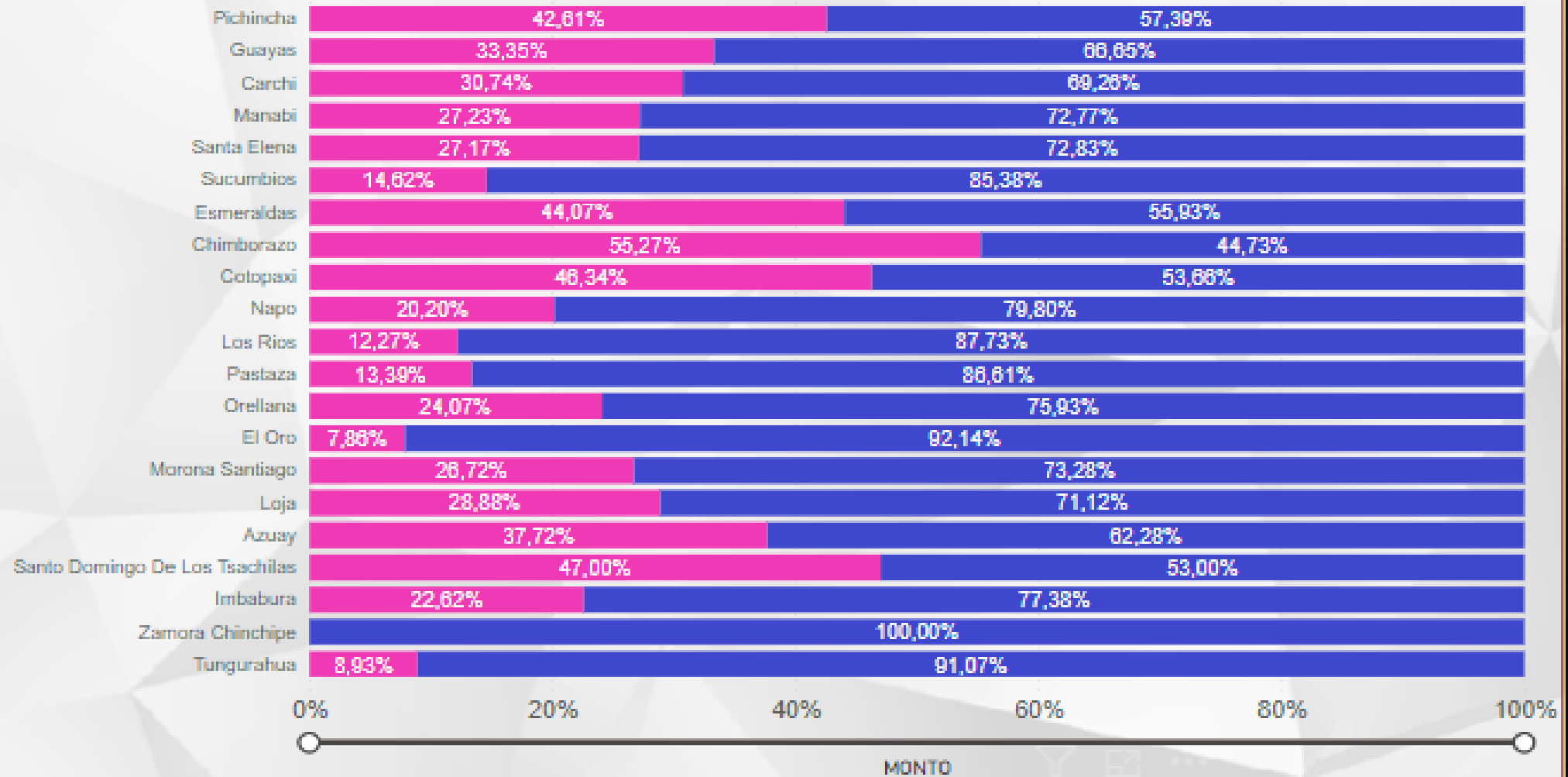
\$3.640.461,13  
MONTO

## FEMENINO

\$1.854.663,17  
MONTO

PROVINCIA DE DOMICILIO

## INDICADOR ACCESO A PRODUCTOS DE CRÉDITO POR PROVINCIA



Consumo

Inmobiliario

Microcrédito De  
Acumulacion Ampliada

Microcrédito De  
Acumulacion Simple

Microcrédito Minorista

Productivo Corporativo

Productivo Pymes

01/01/2023

31/03/2023

# INDICADOR ACCESO A PRODUCTOS DE CRÉDITO

## INDICADOR ACCESO A PRODUCTOS DE CRÉDITO POR PROVINCIA



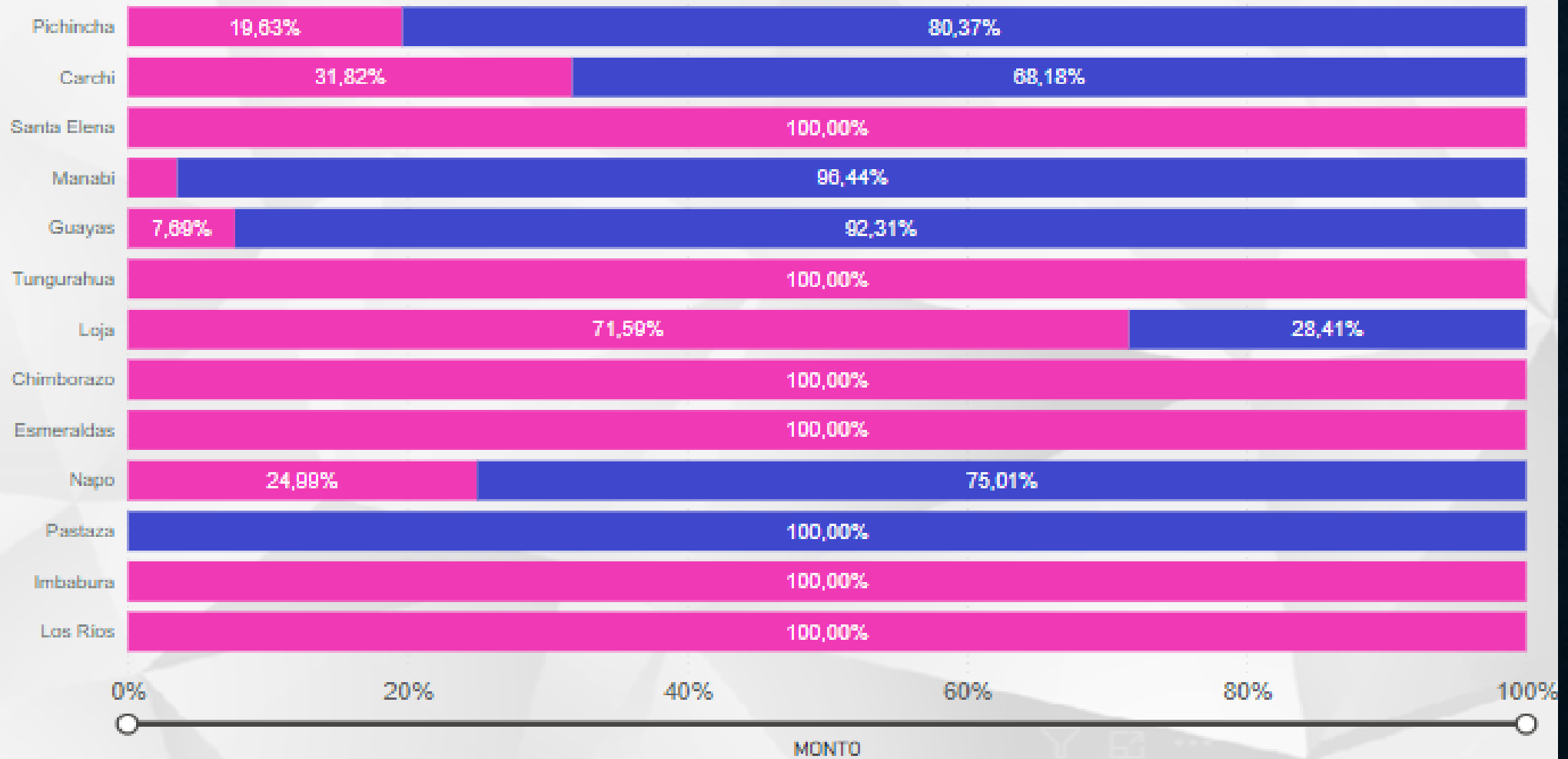
### MASCULINO

\$258.973,38  
MONTO

### FEMENINO

\$107.640,59  
MONTO

PROVINCIA DE DOMICILIO



Consumo

Inmobiliario

Microcredito De  
Acumulacion Ampliada

Microcredito De  
Acumulacion Simple

Microcredito Minorista

Productivo Corporativo

Productivo Pymes

01/01/2023

31/03/2023

# INDICADOR ACCESO A PRODUCTOS DE CRÉDITO

## INDICADOR ACCESO A PRODUCTOS DE CRÉDITO POR PROVINCIA



**NO APLICA**

\$242.380,00

MONTO

PROVINCIA DE DOMICILIO

Carchi

100,00%

0%

20%

40%

60%

80%

100%

MONTO

Consumo

Inmobiliario

Microcrédito De  
Acumulación Ampliada

Microcrédito De  
Acumulación Simple

Microcrédito Minorista

Productivo Corporativo

Productivo Pymes

01/01/2023

31/03/2023

“Para mayor información, referirse al Portal de datos interactivo de la Economía Popular y Solidaria de la Superintendencia de Economía Popular y Solidaria”.

# INDICADOR ACCESO A PRODUCTOS DE CRÉDITO

## INDICADOR ACCESO A PRODUCTOS DE CRÉDITO POR PROVINCIA



**NO APLICA**

\$150.000,00  
MONTO

PROVINCIA DE DOMICILIO

Colopasi

100,00%

0%

20%

40%

60%

80%

100%

MONTO

Consumo

Inmobiliario

Microcrédito De  
Acumulacion Ampliada

Microcrédito De  
Acumulacion Simple

Microcrédito Minorista

Productivo Corporativo

Productivo Pymes

01/01/2023

31/03/2023

“Para mayor información, referirse al Portal de datos interactivo de la Economía Popular y Solidaria de la Superintendencia de Economía Popular y Solidaria”.

# INDICADOR ACCESO A PRODUCTOS DE CRÉDITO

FECHA DE LIQUIDACION

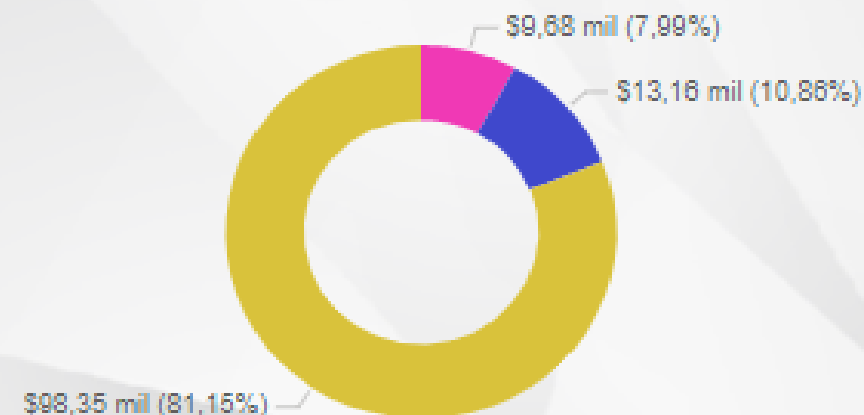
01/01/2023 31/03/2023



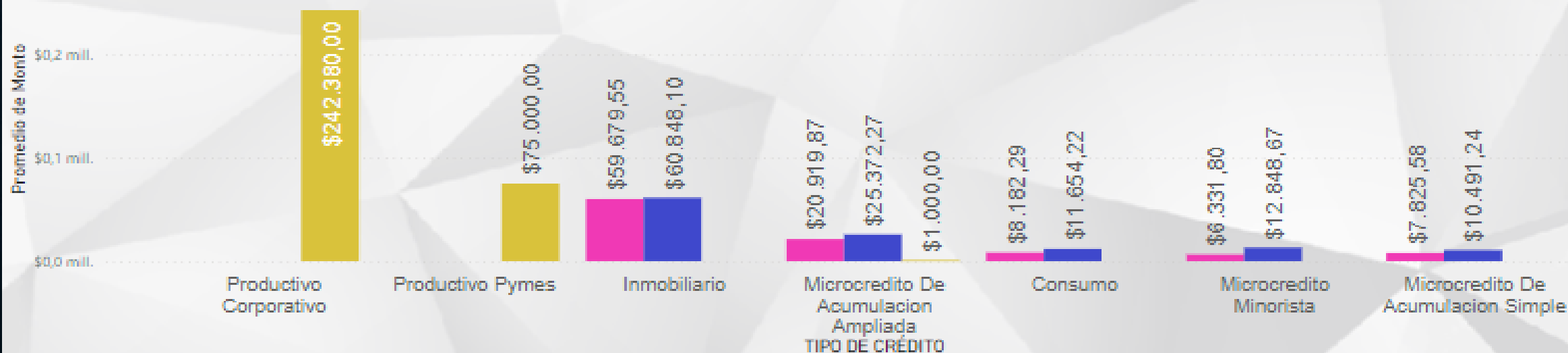
## MONTO PROMEDIO DE CRÉDITOS POR TIPO DE CRÉDITO POR SEXO

TIPO DE CRÉDITO	FEMENINO	MASCULINO	NO APLICA	Total
Consumo	\$8.182,29	\$11.654,22		\$10.323,64
Inmobiliario	\$59.679,55	\$60.848,10		\$60.434,98
Microcredito De Acumulacion Ampliada	\$20.919,87	\$25.372,27	\$1.000,00	\$23.542,28
Microcredito De Acumulacion Simple	\$7.825,58	\$10.491,24		\$9.409,46
Microcredito Minorista	\$6.331,80	\$12.848,67		\$9.854,43
Productivo Corporativo			\$242.380,00	\$242.380,00
Productivo Pymes			\$75.000,00	\$75.000,00
<b>Total</b>	<b>\$9.683,72</b>	<b>\$13.161,28</b>	<b>\$98.345,00</b>	<b>\$11.848,89</b>

## MONTO PROMEDIO DE CRÉDITOS CONCEDIDOS POR TIPO DE SEXO



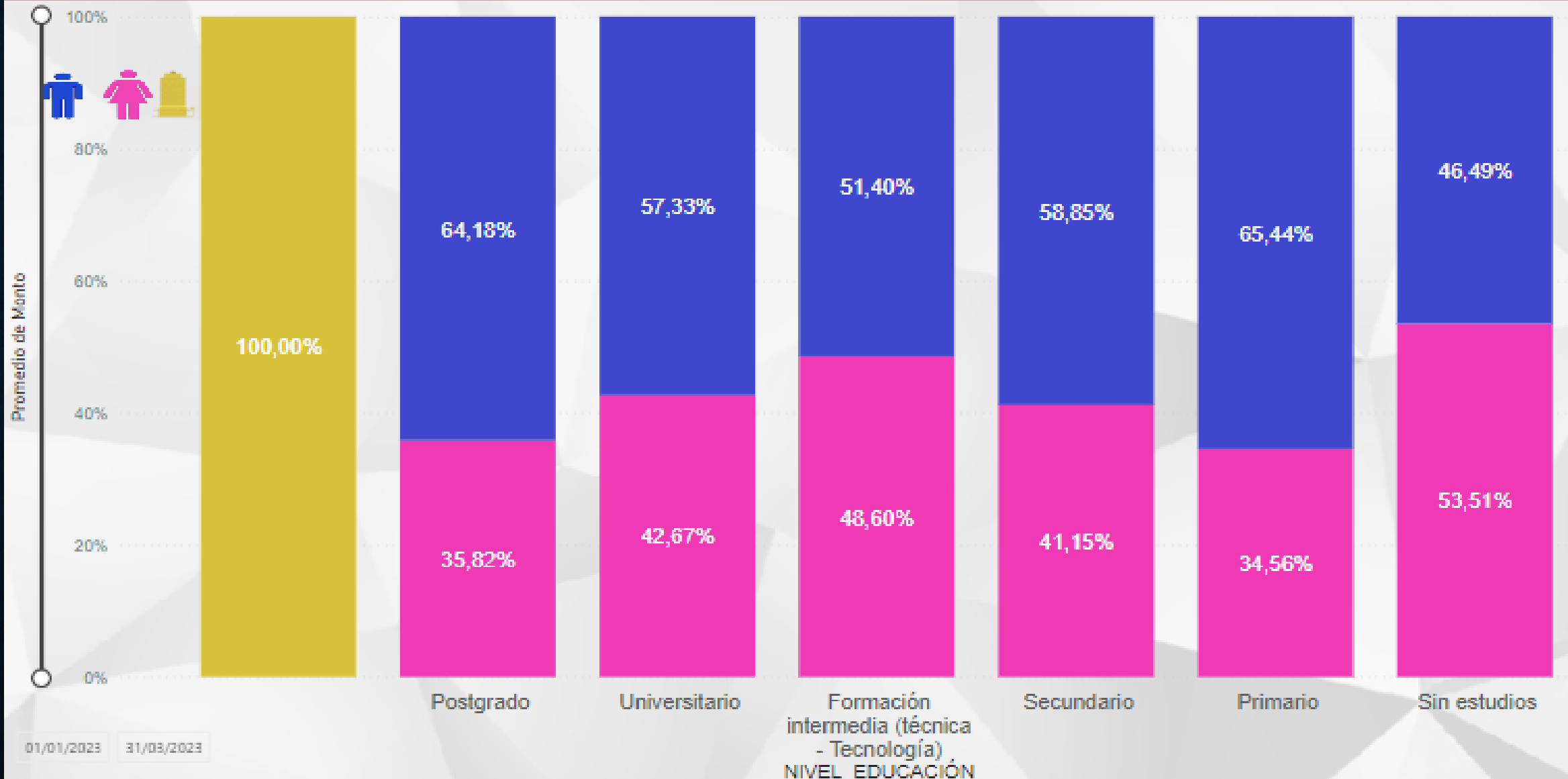
## MONTO PROMEDIO DE ACCESO A CRÉDITOS POR TIPO DE CRÉDITO POR SEXO



“Para mayor información, referirse al Portal de datos interactivo de la Economía Popular y Solidaria de la Superintendencia de Economía Popular y Solidaria”.

# INDICADOR ACCESO A PRODUCTOS DE CRÉDITO

## MONTO PROMEDIO DE CRÉDITOS POR SEXO, NIVEL DE INSTRUCCIÓN



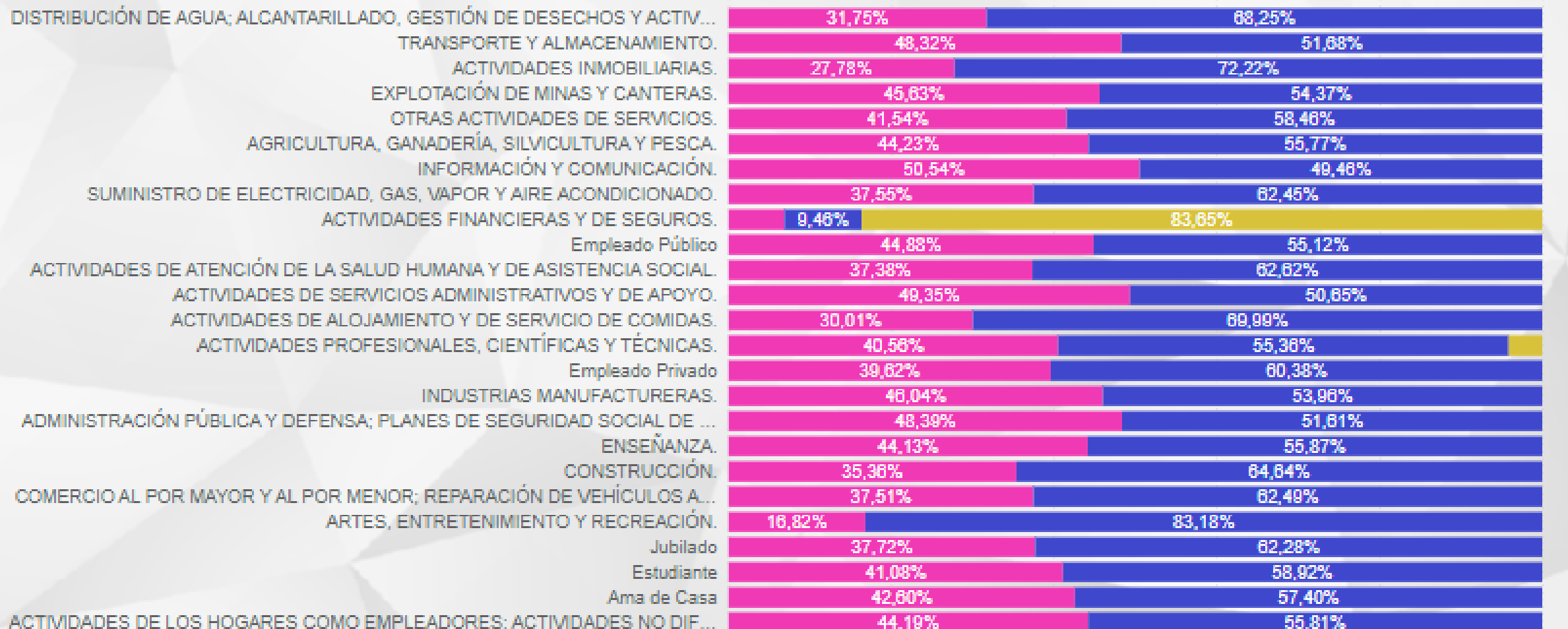
“Para mayor información, referirse al Portal de datos interactivo de la Economía Popular y Solidaria de la Superintendencia de Economía Popular y Solidaria”.

# INDICADOR ACCESO A PRODUCTOS DE CRÉDITO

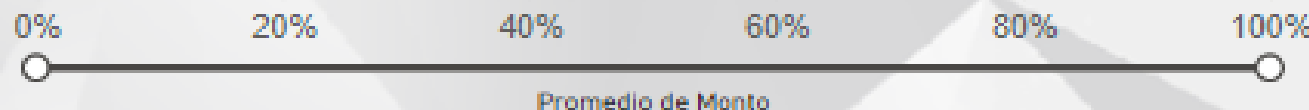
## MONTO PROMEDIO DE CRÉDITOS POR SEXO, ACTIVIDAD ECONÓMICA DEL SUJETO

GÉNERO ● FEMENINO ● MASCULINO ● NO APLICA

ACTIVIDAD\_ECONÓMICA



01/01/2023 31/03/2023



“Para mayor información, referirse al Portal de datos interactivo de la Economía Popular y Solidaria de la Superintendencia de Economía Popular y Solidaria”.

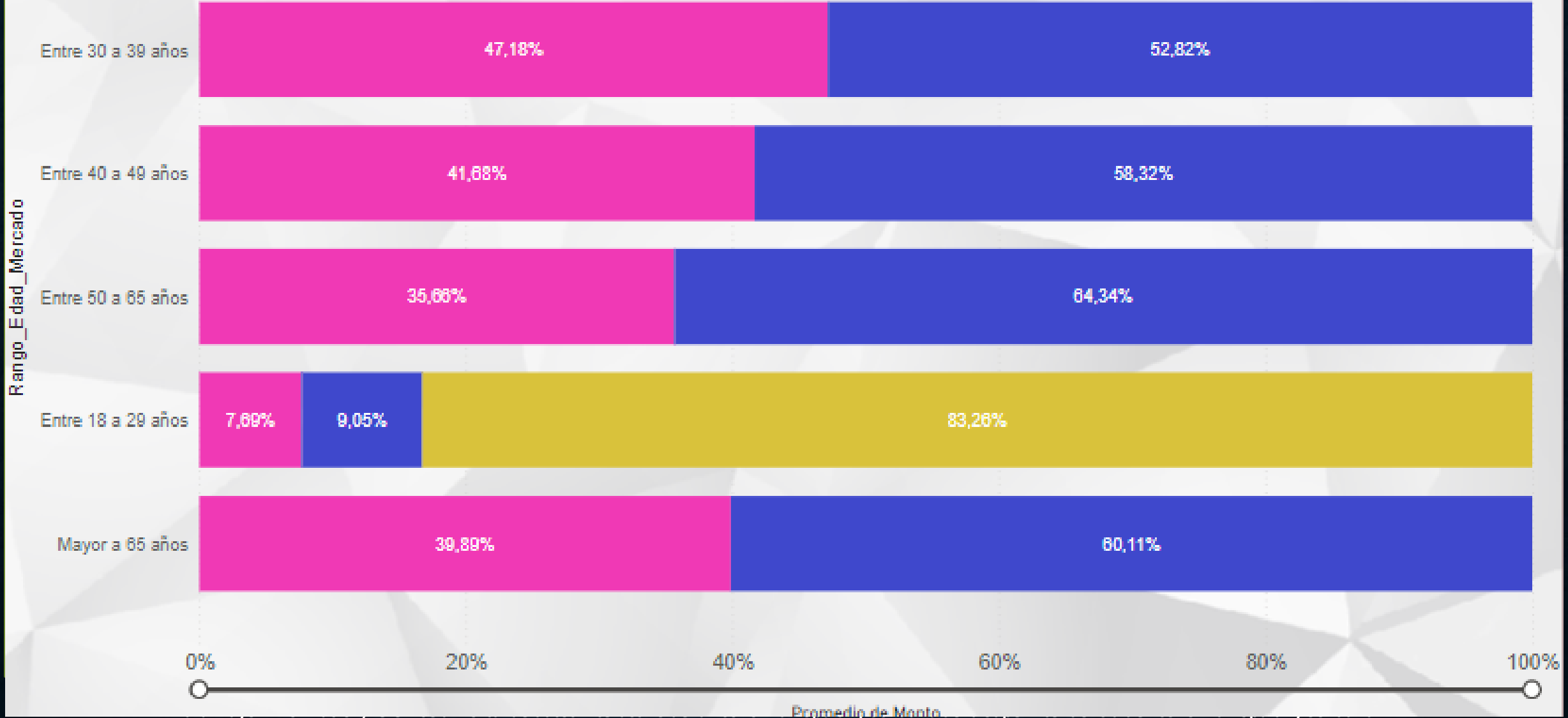


# INDICADOR ACCESO A PRODUCTOS DE CRÉDITO

## MONTO PROMEDIO DE CRÉDITOS POR SEXO, Y POR RANGO DE EDAD

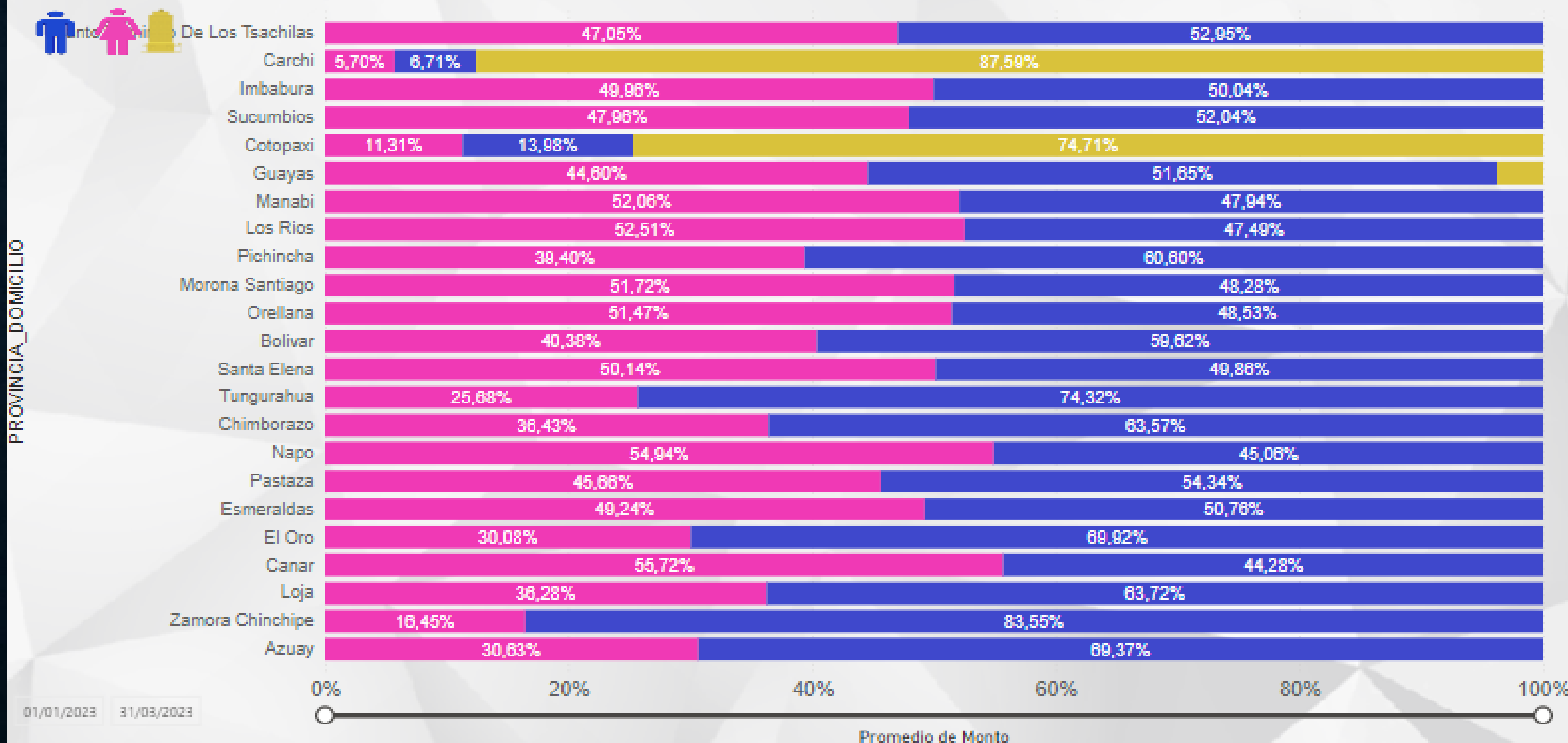


01/01/2023 31/03/2023



# INDICADOR ACCESO A PRODUCTOS DE CRÉDITO

## MONTO PROMEDIO DE CRÉDITOS POR SEXO, Y POR PROVINCIA DE DOMICILIO

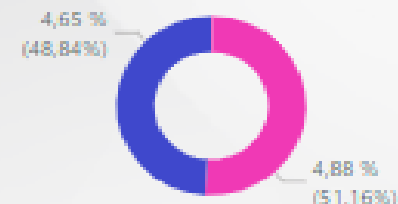


“Para mayor información, referirse al Portal de datos interactivo de la Economía Popular y Solidaria de la Superintendencia de Economía Popular y Solidaria”.

# INDICADOR ACCESO A PRODUCTOS DE CRÉDITO

## MOROSIDAD POR SEXO

DESCRIPCIÓN GÉNERO	Nº. OPERACIONES	ENRIESGO	SALDO TOTAL	ÍNDICE DE MORA
FEMENINO	27519	\$11.036.544,82	\$226.384.673,15	4,88 %
MASCULINO	47546	\$22.751.082,74	\$488.894.475,17	4,65 %
NO APLICA	8	\$2	\$495.457,2	0,00 %
<b>Total</b>	<b>75073</b>	<b>\$33.787.629,56</b>	<b>\$715.774.605,52</b>	<b>4,72 %</b>



GÉNERO

FEMENINO

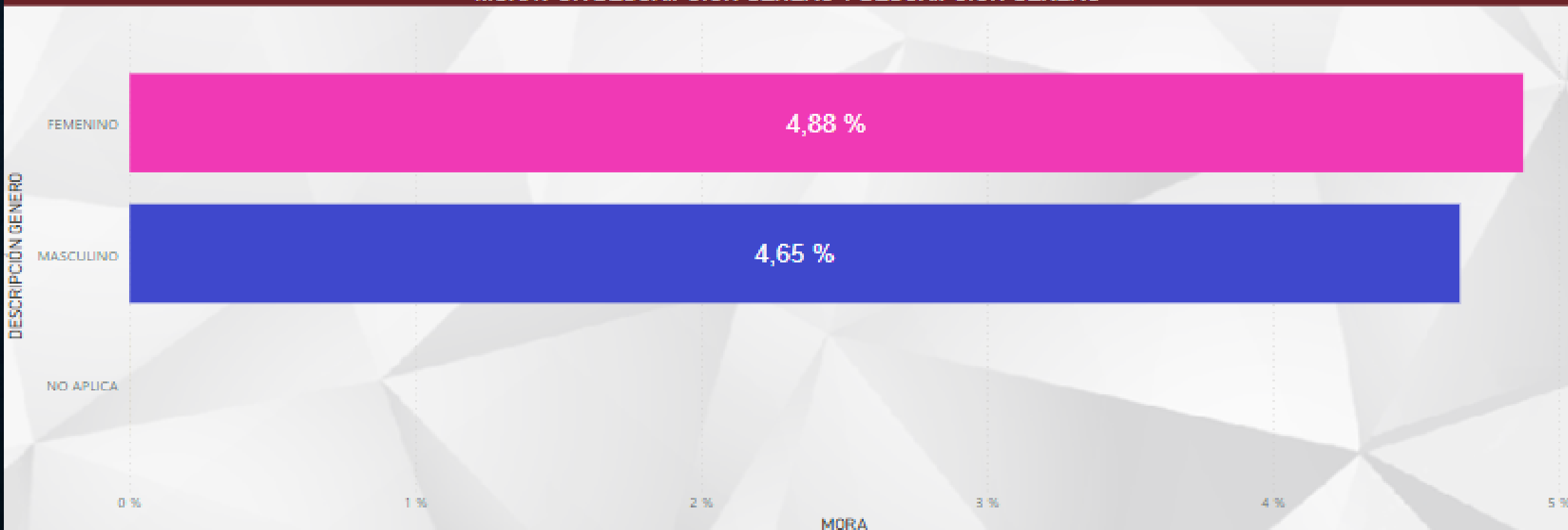
MASCULINO

NO APLICA

31/03/2023



### MORA POR DESCRIPCIÓN GÉNERO Y DESCRIPCIÓN GÉNERO

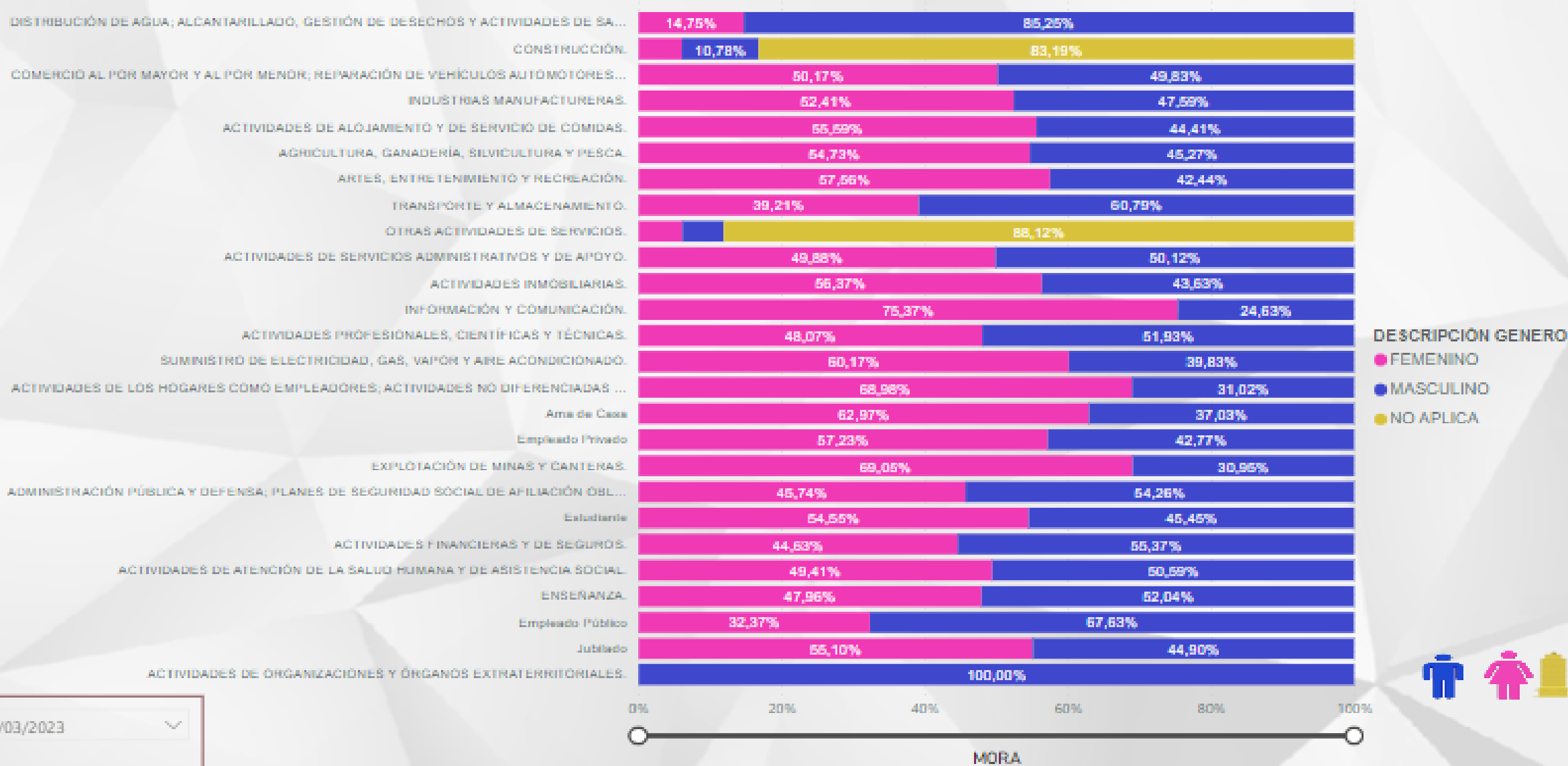


“Para mayor información, referirse al Portal de datos interactivo de la Economía Popular y Solidaria de la Superintendencia de Economía Popular y Solidaria”.

# ACCESO A PRODUCTOS DE CRÉDITO

## MOROSIDAD POR SEXO Y ACTIVIDAD ECONÓMICA SUJETO

ACTIVIDAD\_ECONOMICA

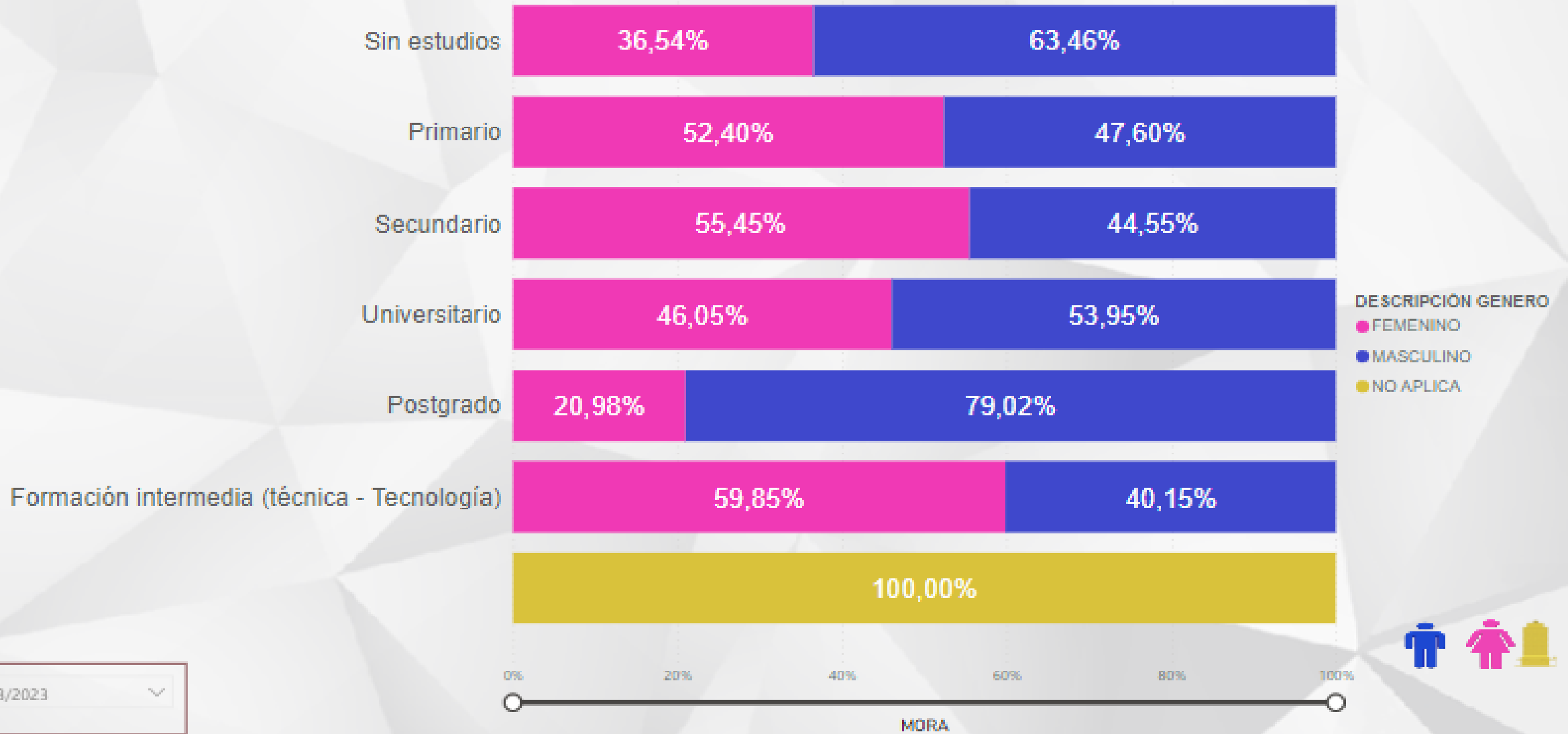


“Para mayor información, referirse al Portal de datos interactivo de la Economía Popular y Solidaria de la Superintendencia de Economía Popular y Solidaria”.

# ACCESO A PRODUCTOS DE CRÉDITO

## MOROSIDAD POR SEXO Y NIVEL DE INSTRUCCIÓN

NIVEL\_EDUCACION

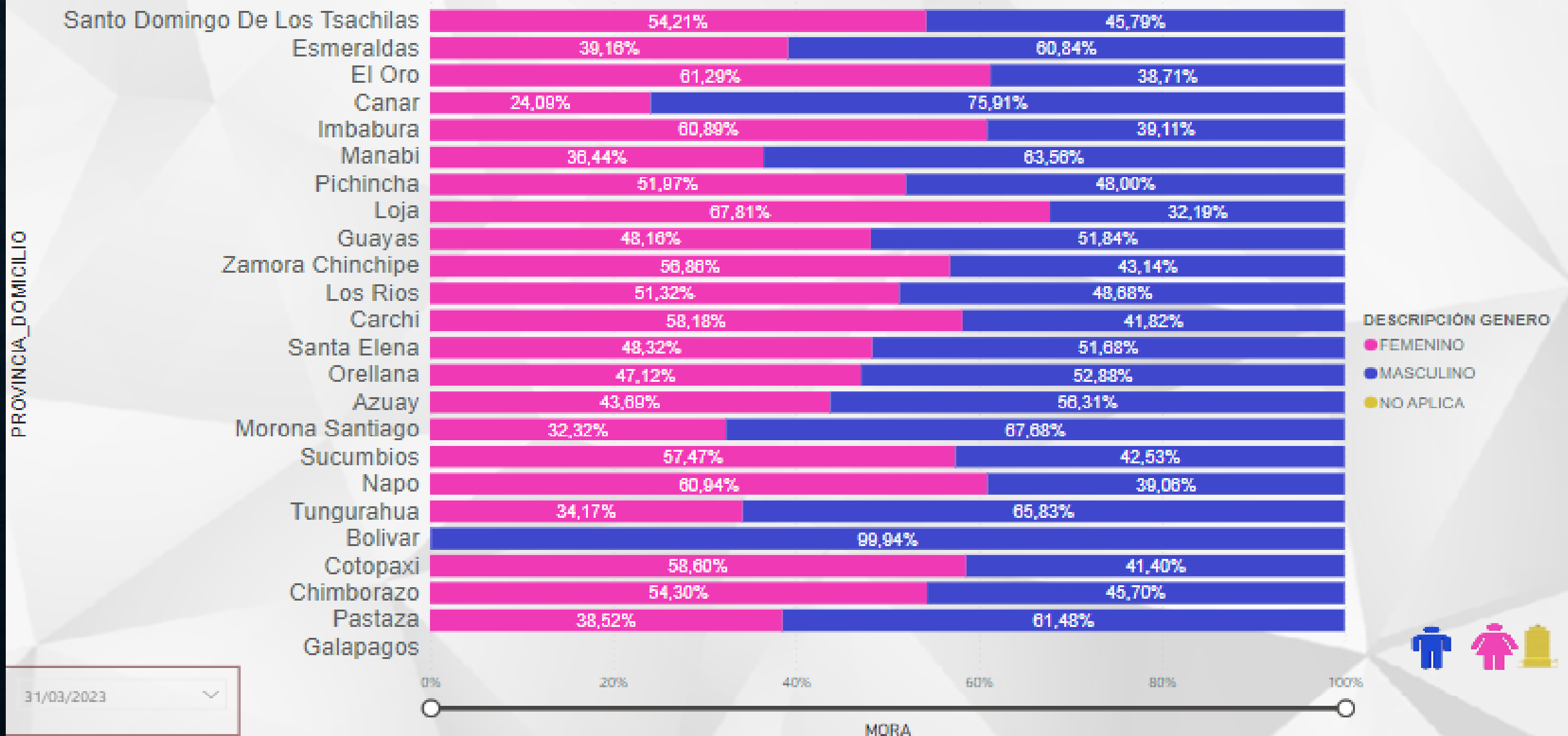


31/03/2023

“Para mayor información, referirse al Portal de datos interactivo de la Economía Popular y Solidaria de la Superintendencia de Economía Popular y Solidaria”.

# ACCESO A PRODUCTOS DE CRÉDITO

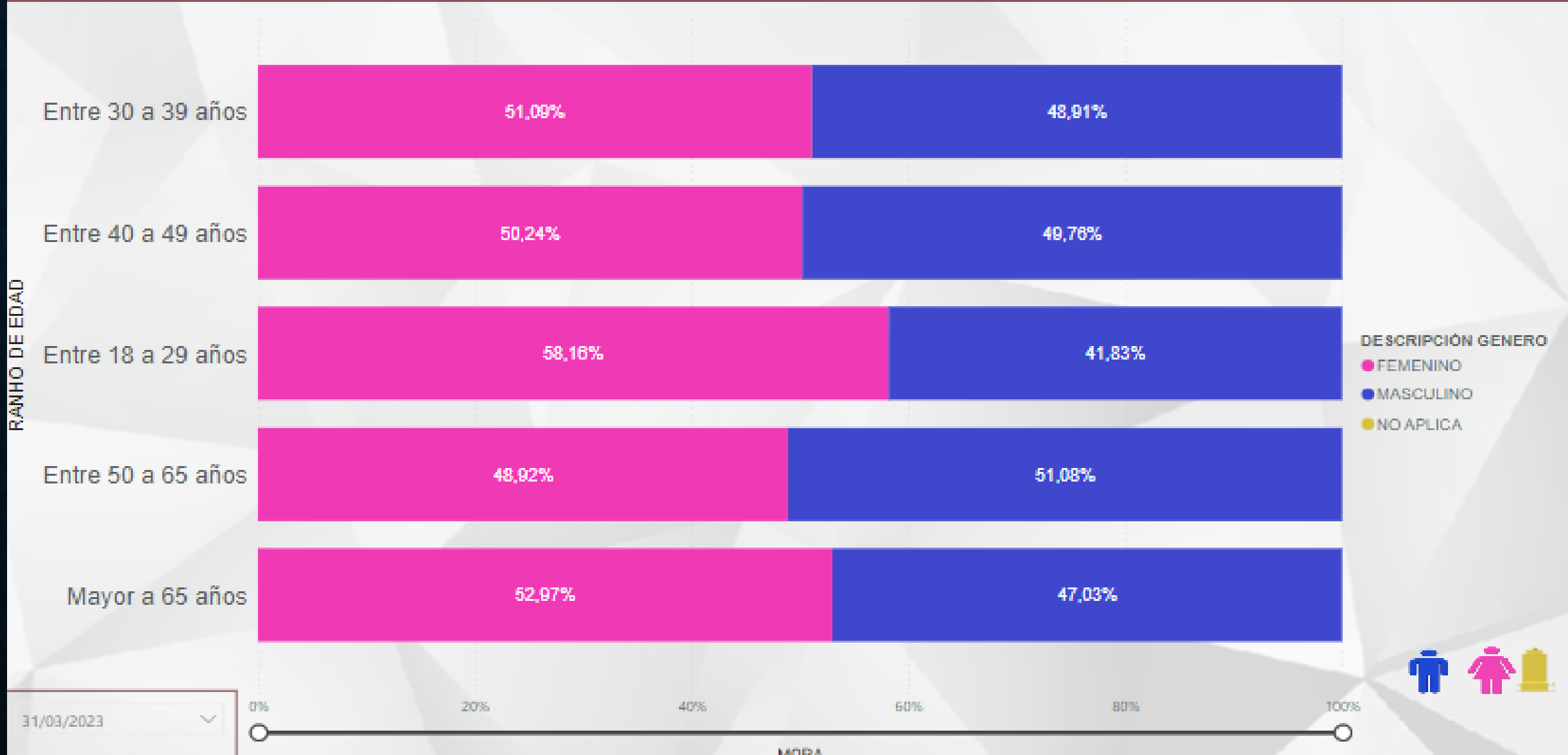
## MOROSIDAD POR SEXO POR PROVINCIA DOMICILIO



“Para mayor información, referirse al Portal de datos interactivo de la Economía Popular y Solidaria de la Superintendencia de Economía Popular y Solidaria”.

# ACCESO A PRODUCTOS DE CRÉDITO

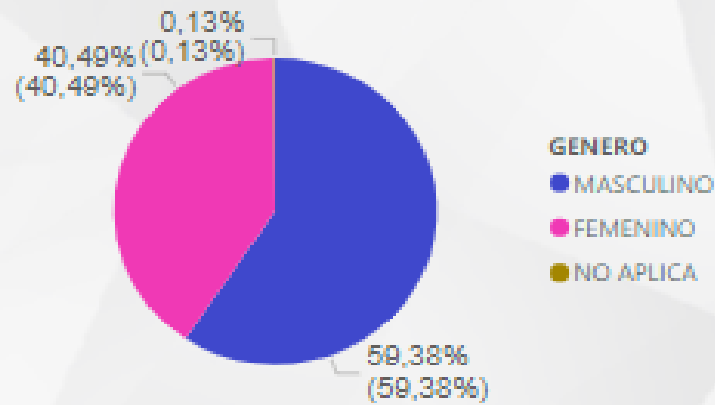
## MOROSIDAD POR SEXO Y RANGO DE EDAD



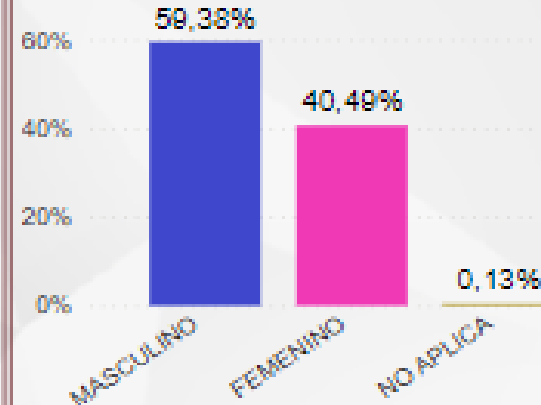
“Para mayor información, referirse al Portal de datos interactivo de la Economía Popular y Solidaria de la Superintendencia de Economía Popular y Solidaria”.

# REPRESENTACIÓN

DISTRIBUCIÓN DE SOCIOS SEXO



DISTRIBUCIÓN DE SOCIOS SEXO

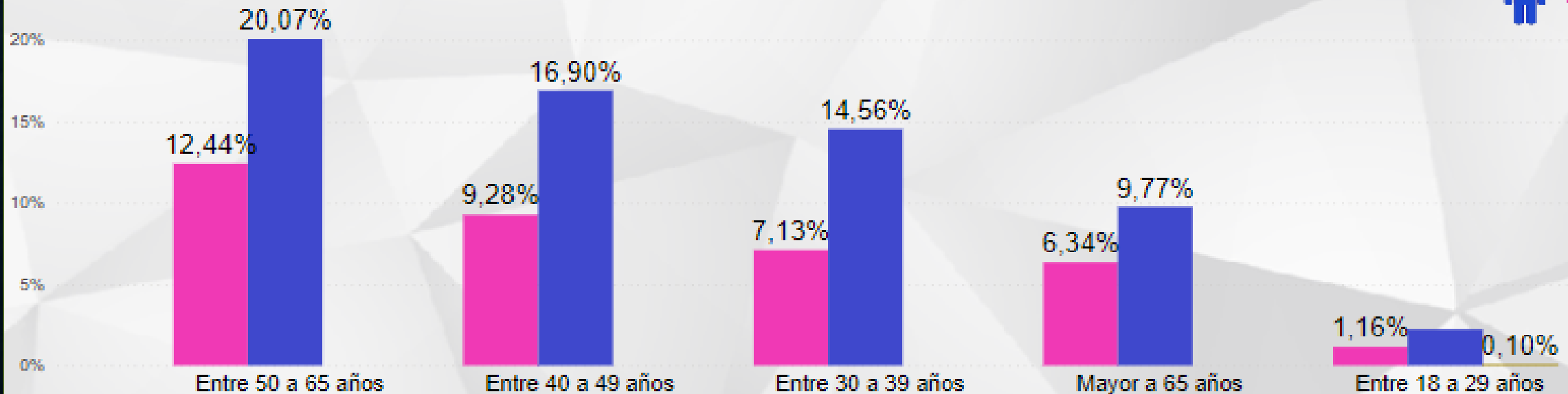


SALDO DE DEPOSITOS POR SEXO Y POR EDAD

Rango_Edad_Mercado	FEMENINO	MASCULINO	NO APLICA	Total
Entre 50 a 65 años	12,44%	20,07%		32,51%
Entre 40 a 49 años	9,28%	16,90%		26,18%
Entre 30 a 39 años	7,13%	14,56%		21,69%
Mayor a 65 años	6,34%	9,77%		16,11%
Entre 18 a 29 años	1,16%	2,26%	0,10%	3,52%
<b>Total</b>	<b>36,35%</b>	<b>63,55%</b>	<b>0,10%</b>	<b>100,00%</b>

SALDO DE DEPOSITOS POR SEXO Y POR TIPO DE CUENTA

GENERO 1 ● FEMENINO ● MASCULINO ● NO APLICA



“Para mayor información, referirse al Portal de datos interactivo de la Economía Popular y Solidaria de la Superintendencia de Economía Popular y Solidaria”.

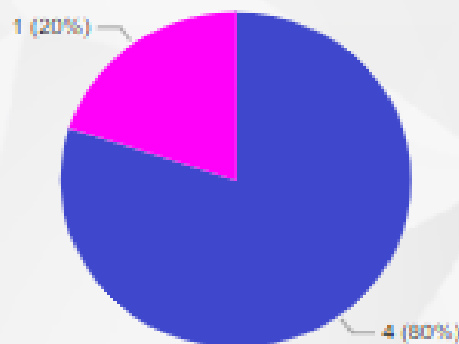


# REPRESENTACIÓN

## DATOS DE LA PERSONA QUE OCUPA LA PRESIDENCIA DE LA ENTIDAD

GENERO	RANGO EDAD	GRUPO ETNICO	ACTIVIDADE ECONOMICA	NIVEL DE INSTRUCCIÓN	PROVINCIA DE DOMICILIO
MASCULINO	Entre 50 a 65 años	MESTIZO	Jubilado	Universitaria	PICHINCHA

## DISTRIBUCIÓN POR SEXO Y POR RANGO DE EDAD EN EL CONSEJO DE ADMINISTRACIÓN



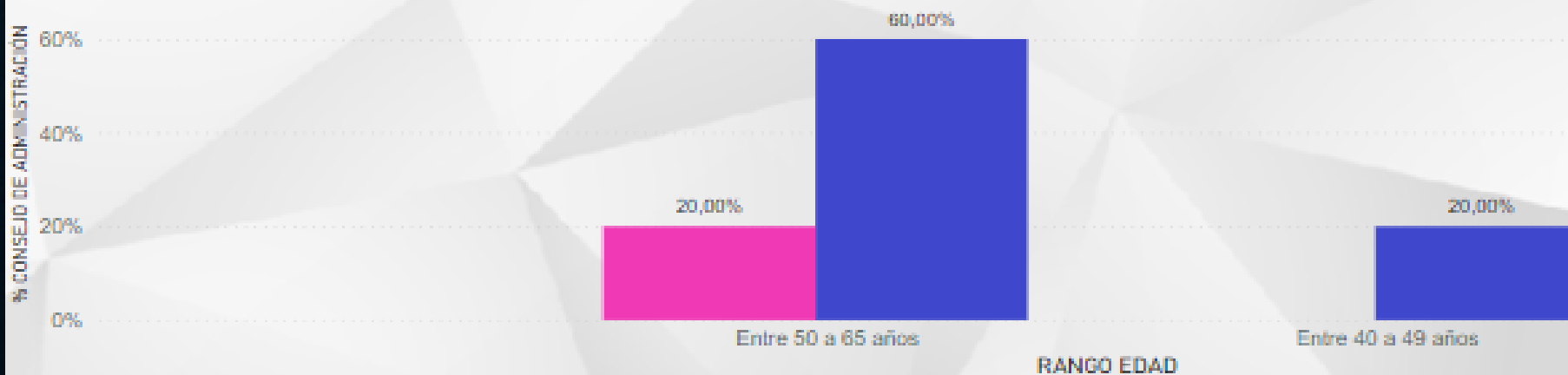
GENERO

● MASCULINO

● FEMENINO

## DISTRIBUCIÓN POR SEXO Y POR RANGO DE EDAD EN EL CONSEJO DE ADMINISTRACIÓN


GENERO ● FEMENINO ● MASCULINO



“Para mayor información, referirse al Portal de datos interactivo de la Economía Popular y Solidaria de la Superintendencia de Economía Popular y Solidaria”.

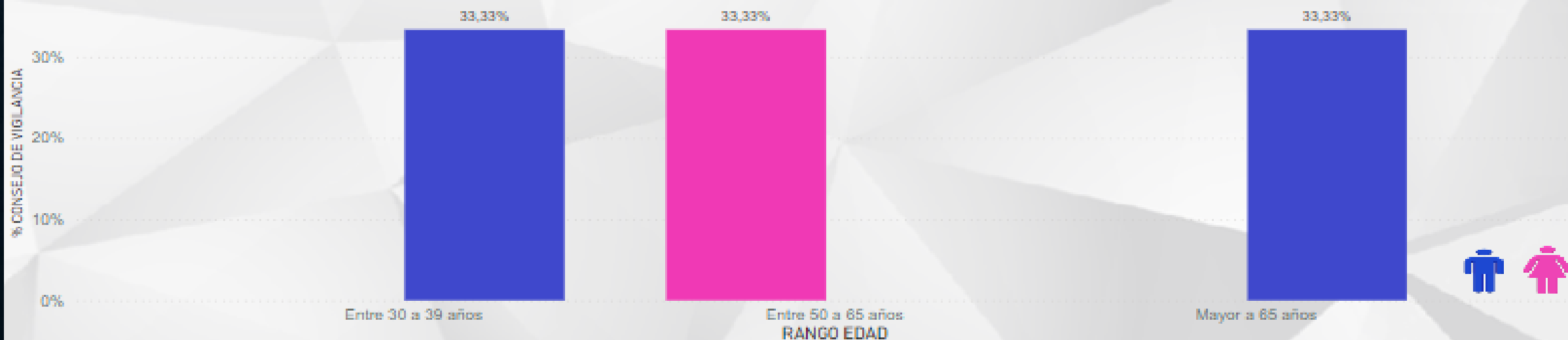
# REPRESENTACIÓN

## DISTRIBUCIÓN POR SEXO EN EL CONSEJO DE VIGILANCIA



## DISTRIBUCIÓN POR SEXO Y POR RANGO DE EDAD EN EL CONSEJO DE VIGILANCIA

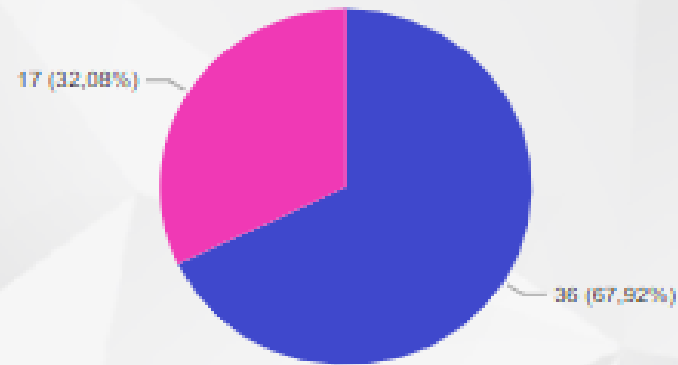
GENERO ● FEMENINO ● MASCULINO



“Para mayor información, referirse al Portal de datos interactivo de la Economía Popular y Solidaria de la Superintendencia de Economía Popular y Solidaria”.

# REPRESENTACIÓN

## DISTRIBUCIÓN POR SEXO EN LA ASAMBLEA GENERAL DE REPRESENTANTES



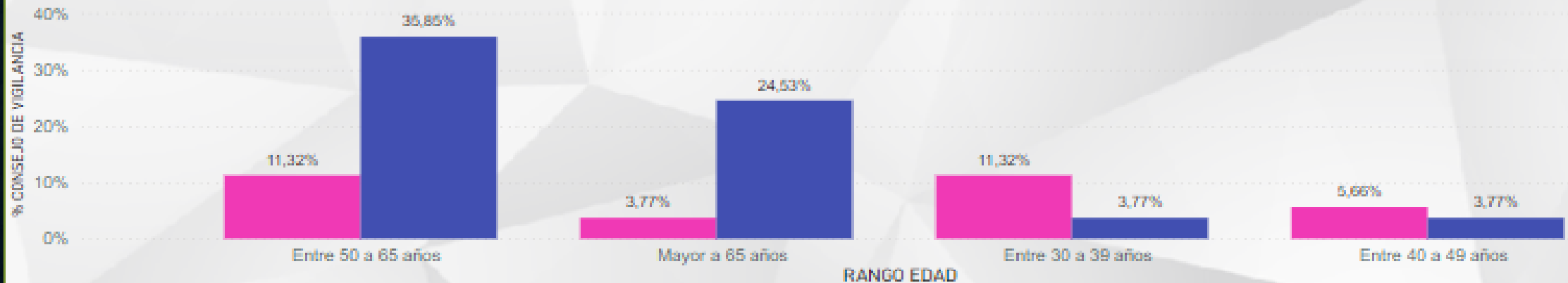
GENERO

● MASCULINO

● FEMENINO

## DISTRIBUCIÓN POR SEXO Y POR RANGO DE EDAD EN LA ASAMBLEA GENERAL DE REPRESENTANTES

GENERO ● FEMENINO ● MASCULINO



## DATOS DE LA PERSONA EN POSICIÓN DE GERENTE

GENERO	RANGO EDAD	GRUPO ETNICO	ACTIVIDADE ECONOMICA	NIVEL DE INSTRUCCIÓN	PROVINCIA DE DOMICILIO
MASCULINO	Entre 30 a 39 años	MESTIZO	ACTIVIDADES FINANCIERAS Y DE SEGUROS	Postgrado	PICHINCHA

“Para mayor información, referirse al Portal de datos interactivo de la Economía Popular y Solidaria de la Superintendencia de Economía Popular y Solidaria”.

## EDUCACIÓN FINANCIERA

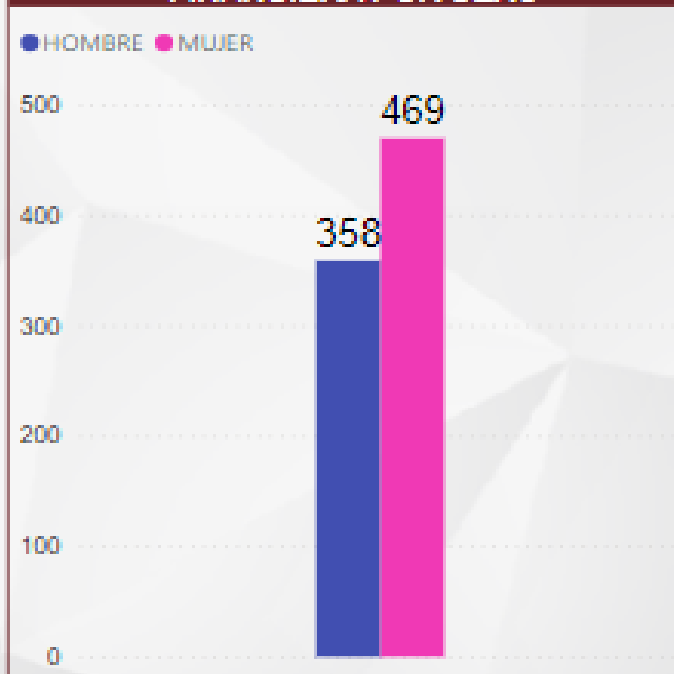
### ACCESO DE LOS SOCIOS A EDUCACIÓN FINANCIERA POR SEXO Y POR NIVEL DE INSTRUCCIÓN

Nivel de instrucción	HOMBRE	MUJER	TOTAL
Universitaria	192	285	477
Postgrado	56	47	103
Secundaria	55	48	103
Formación Intermedio (Técnica - Tecnología)	39	49	88
Técnica - Tecnología	15	38	53
Primaria	1	2	3
<b>Total</b>	<b>358</b>	<b>469</b>	<b>827</b>

### ACCESO DE LOS SOCIOS A EDUCACIÓN FINANCIERA POR SEXO Y GRUPO ÉTNICO

Etnia con la que se identifica	HOMBRE	MUJER	TOTAL
Mestizo / a	337	448	785
Montuvío/a	9	7	16
De una nacionalidad o pueblo Indígena	4	6	10
Afroecuatoriano / a Afrodescendiente	4	5	9
Mulato/a	2	2	4
Negro/a	1	1	2
Cholo / a	1		1
<b>Total</b>	<b>358</b>	<b>469</b>	<b>827</b>

### ACCESO DE LOS SOCIOS A EDUCACIÓN FINANCIERA POR SEXO



### ACCESO DE LOS SOCIOS A EDUCACIÓN FINANCIERA POR SEXO Y POR RANGO DE EDAD

RANGO DE EDAD	HOMBRE	MUJER	TOTAL
Entre 18 a 29 años	71	88	159
Entre 30 a 39 años	115	217	332
Entre 40 a 49 años	77	80	167
Entre 50 a 65 años	86	73	159
Mayor a 65 años	9	1	10
<b>Total</b>	<b>358</b>	<b>469</b>	<b>827</b>

### ACCESO DE LOS SOCIOS A EDUCACIÓN FINANCIERA POR SEXO Y POR PROVINCIA DE DOMICILIO

PROVINCIA	HOMBRE	MUJER	TOTAL
PICHINCHA	195	240	435
GUAYAS	31	23	54
MANABI	18	20	38
PASTAZA	11	17	28
CHIMBORAZO	10	16	26
GARCHI	9	13	22
SANTO DOMINGO DE LOS TSACHILAS	6	14	20
COTOPAXI	6	13	19
ESMERALDAS	7	12	19
LOJA	8	11	19
LOS RIOS	5	14	19
NAPO	4	13	17
IMBABURA	7	9	16
AZUAY	6	8	14
EL ORO	5	9	14
MORONA SANTIAGO	6	8	14
TUNGURAHUA	4	9	13
SANTA ELENA	6	6	12
ORELLANA	5	6	11
SUCUMBIOS	6	5	11
BOLIVAR	3	3	6
<b>Total</b>	<b>358</b>	<b>469</b>	<b>827</b>



# EDUCACIÓN FINANCIERA

## ACCESO DE LOS SOCIOS A EDUCACIÓN FINANCIERA POR SEXO Y ACTIVIDAD ECONÓMICA DEL SUJETO

ACTIVIDAD DEL SUJETO	HOMBRE	MUJER	TOTAL
Actividad de atención de la salud humana y de asistencia social	1	4	5
Actividades de Alojamiento y de servicios de comida		1	1
Actividades de servicios administrativos y de apoyo	5	10	15
Actividades financieras y de seguros	220	354	574
Actividades inmobiliarias		2	2
Actividades profesionales, científicas y técnicos	11	5	16
Administración pública y defensa; planes de seguridad social de afiliación obligatoria	5	4	9
Agricultura - Ganadería - Silvicultura - Pesca	1		1
Ama de casa		1	1
Atención a la salud		2	2
Construcción	1		1
Empleados Privados	50	34	84
Enseñanza / docente	5		5
Estudiante	7	9	16
Información y comunicación	3	2	5
Jubilado	13	2	15
Manufactura	1		1
Otras actividades de servicio	31	35	66
Sin empleo	4	4	8
<b>Total</b>	<b>358</b>	<b>469</b>	<b>827</b>

## ACCESO DE LOS SOCIOS A EDUCACIÓN FINANCIERA POR SEXO Y ACTIVIDAD ECONÓMICA DEL SUJETO

