

NORMA DE CONTROL PARA LA PROTECCIÓN DE LOS DERECHOS DE LOS SOCIOS, CLIENTES Y USUARIOS FINANCIEROS DESDE LA INCLUSIÓN FINANCIERA CON PERSPECTIVA DE GÉNERO CON CORTE AL 31/03/2024



La
29

COOPERATIVA
DE AHORRO
Y CRÉDITO
29 DE OCTUBRE



NUEVO
Horizonte

TÚ SI
cuentas

RESOLUCIÓN: SEPS -IGT-IGS-INFMR-INGINT-2021-0017

DEPÓSITO

ACCESO A CRÉDITO

REPRESENTACIÓN

EDUCACIÓN
FINANCIERA

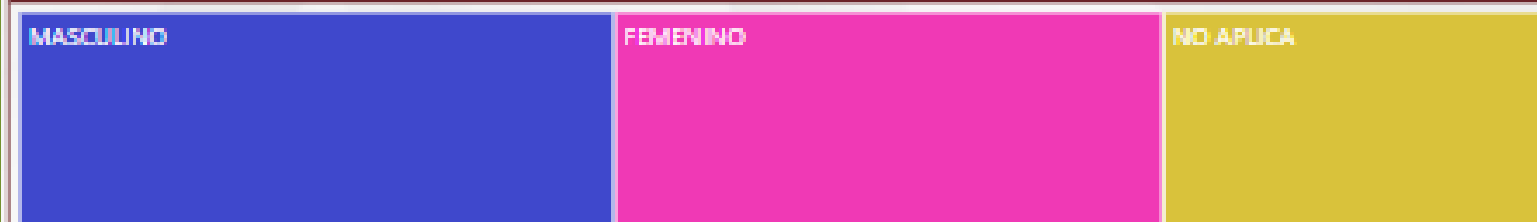
MPAÑA

INDICADOR DE DEPÓSITOS AL 31/03/2024

SALDO DE DEPÓSITOS POR SEXO

FEMENINO	MASCULINO	NO APLICA	Total
\$304.106.696,91	\$330.457.375,06	\$208.928.137,52	\$843.492.209,49

SALDO DE DEPÓSITOS POR SEXO



SALDO DE DEPÓSITOS POR SEXO Y POR TIPO DE CUENTA

PRODUCTO	FEMENINO	MASCULINO	NO APLICA	Total
DEPOSITO PLAZO FIJO	\$248.916.450,84	\$283.163.541,13	\$134.478.510,99	\$646.558.502,96
AHORROS CLIENTE	\$16.791.988,02	\$13.143.646,69	\$87.684.562,79	\$97.620.196,50
AHORROS SOCIO	\$25.966.717,02	\$42.223.313,17	\$8.681.324,12	\$74.871.354,31
AHORROS MEJOR FUTURO	\$9.052.846,80	\$8.959.917,12	\$49.112,35	\$18.061.876,27
AHORRO CESANTIA29	\$1.837.329,76	\$2.132.891,37		\$3.970.221,13
CUENTA AHORROS ANGELITOS	\$1.287.178,82	\$801.436,58		\$1.888.615,38
AHORRO MUNDIALISTA29	\$137.033,18	\$120.048,99		\$257.082,17
CUENTA ENCAJES	\$95.952,24	\$102.464,14		\$198.416,38
CUENTA ESPECIAL RECAUDACION	\$21.200,23	\$9.614,91	\$34.627,27	\$65.442,41
AHORRO CESANTIA FAMILIAR		\$501,98		\$501,98
Total	\$304.106.696,91	\$330.457.375,06	\$208.928.137,52	\$843.492.209,49

SALDO DE DEPÓSITOS POR SEXO

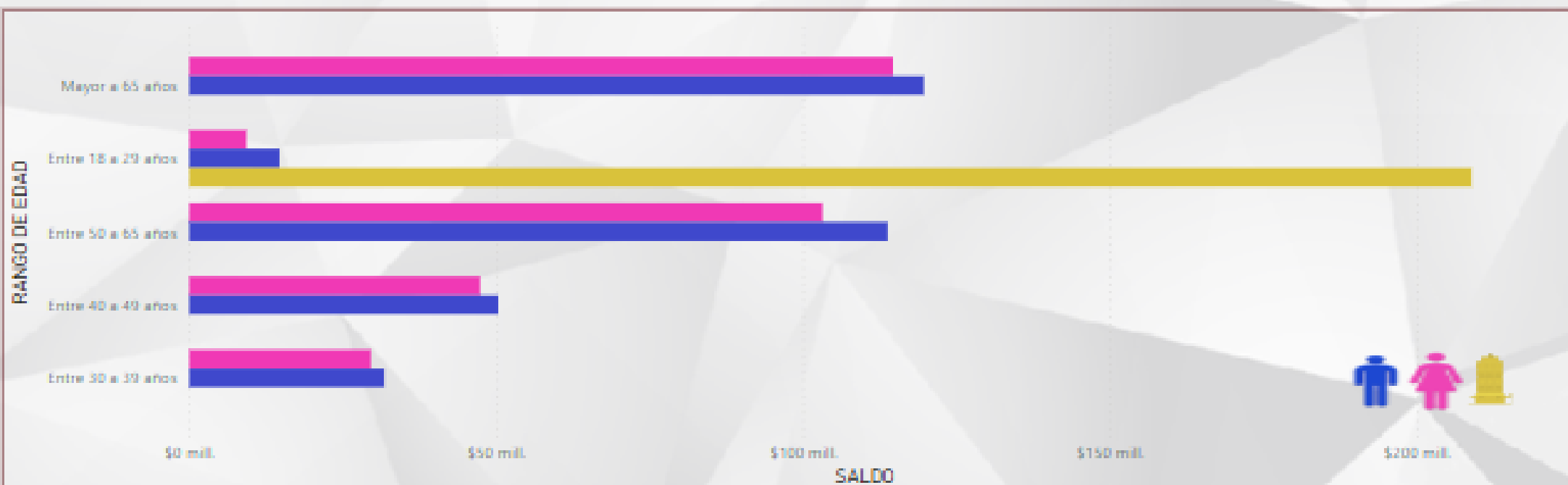


“Para mayor información, referirse al Portal de datos interactivo de la Economía Popular y Solidaria de la Superintendencia de Economía Popular y Solidaria”.

INDICADOR DE DEPÓSITOS AL 31/03/2024

SALDO DE DEPÓSITOS POR SEXO Y POR RANGO DE EDAD

Rango_Edad_Mercado	FEMENINO	MASCULINO	NO APLICA	Total
Mayor a 65 años	\$114.649.249,70	\$119.734.280,60		\$234.383.530,30
Entre 18 a 29 años	\$9.283.021,32	\$14.788.497,69	\$208.928.137,52	\$232.979.656,53
Entre 50 a 65 años	\$103.166.795,73	\$113.792.508,31		\$216.959.304,04
Entre 40 a 49 años	\$47.385.952,72	\$50.357.848,44		\$97.743.801,16
Entre 30 a 39 años	\$29.621.677,44	\$31.804.240,02		\$61.425.917,46
Total	\$304.106.696,91	\$330.457.375,06	\$208.928.137,52	\$843.492.209,49

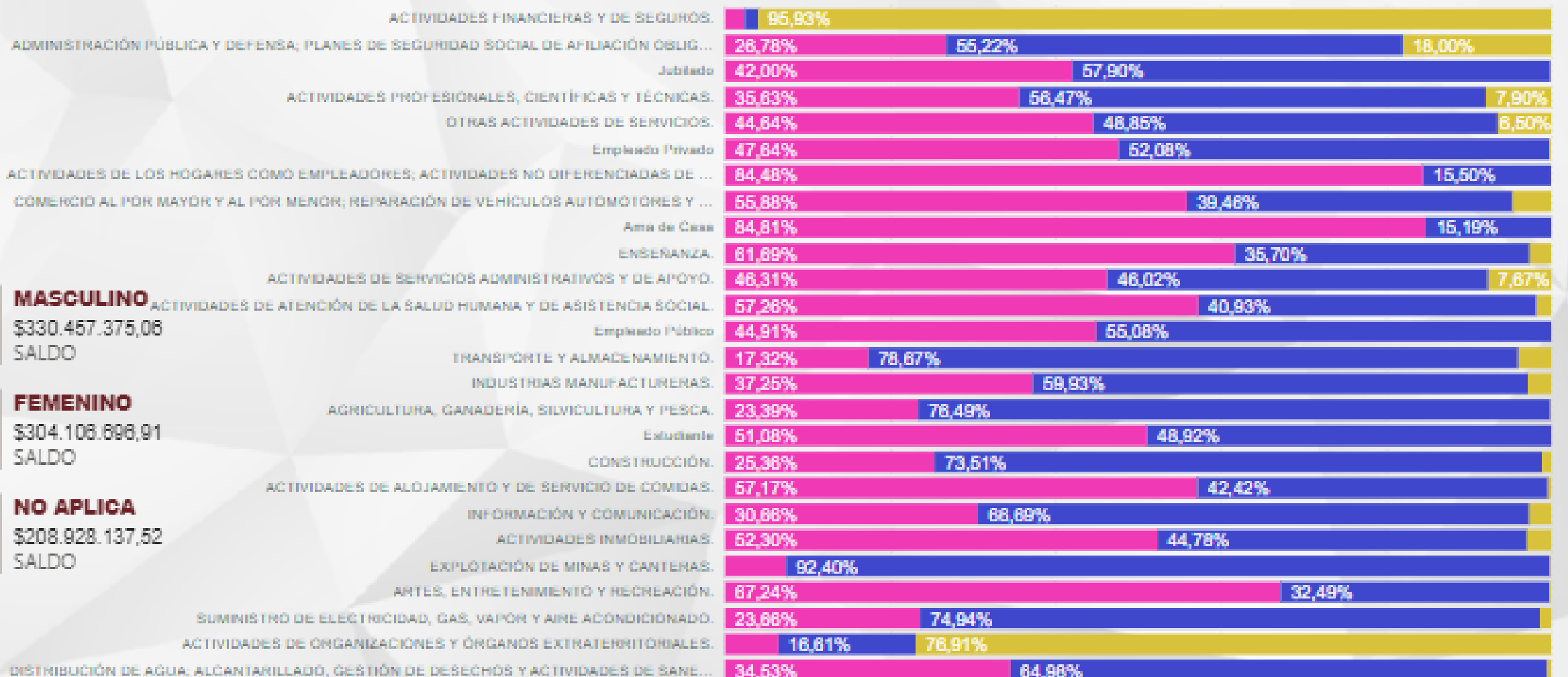


“Para mayor información, referirse al Portal de datos interactivo de la Economía Popular y Solidaria de la Superintendencia de Economía Popular y Solidaria”.

INDICADOR DE DEPÓSITOS AL 31/03/2024

SALDO DE DEPOSITOS POR SEXO Y POR ACTIVIDAD ECONOMICA DEL SUJETO

ACTIVIDAD ECONOMICA



MASCULINO

\$330.457.375,06

SALDO

FEMENINO

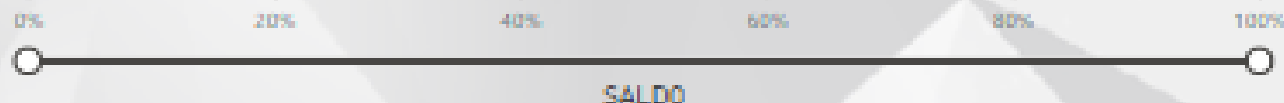
\$304.106.696,91

SALDO

NO APLICA

\$208.928.137,52

SALDO



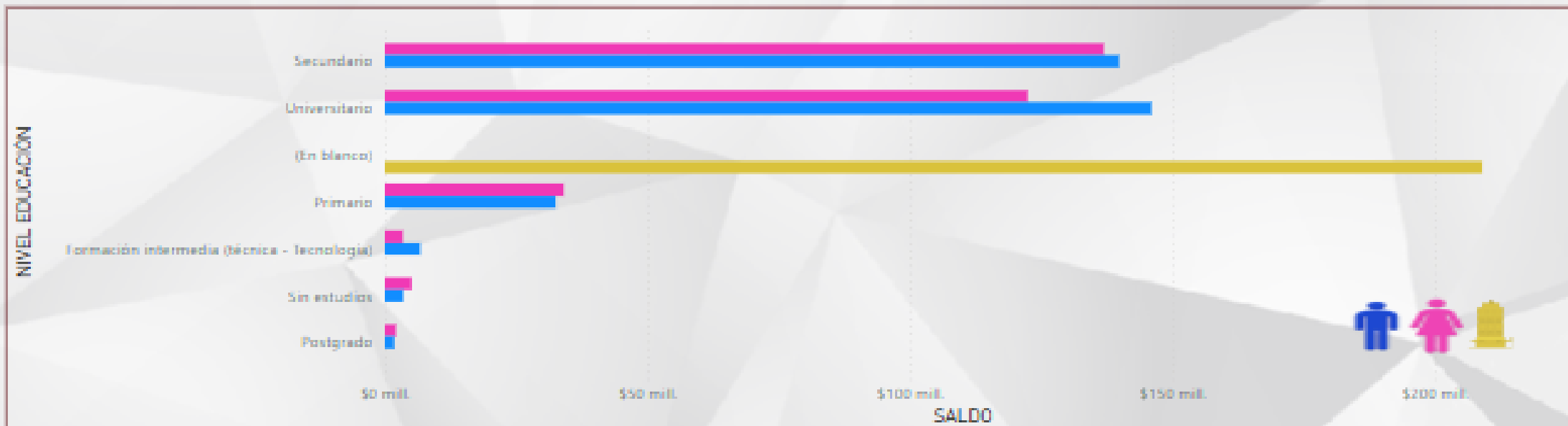
“Para mayor información, referirse al Portal de datos interactivo de la Economía Popular y Solidaria de la Superintendencia de Economía Popular y Solidaria”.

INDICADOR DE DEPÓSITOS AL 31/03/2024



SALDO DE DEPÓSITOS POR SEXO Y POR NIVEL DE INSTRUCCIÓN

NIVEL EDUCACIÓN	FEMENINO	MASCULINO	NO APLICA	Total
Secundario	\$138.945.545,52	\$139.826.483,61		\$278.772.029,13
Universitario	\$122.449.451,00	\$145.989.559,92		\$268.439.010,92
			\$208.928.137,52	\$208.928.137,52
Primario	\$34.039.295,17	\$32.583.501,32		\$66.602.796,49
Formación intermedia (técnica - Tecnología)	\$3.463.364,38	\$6.761.772,64		\$10.225.137,02
Sin estudios	\$5.104.157,69	\$3.543.845,25		\$8.648.002,94
Postgrado	\$2.104.883,15	\$1.772.212,32		\$3.877.095,47
Total	\$304.106.696,91	\$330.457.375,06	\$208.928.137,52	\$843.492.209,49



“Para mayor información, referirse al Portal de datos interactivo de la Economía Popular y Solidaria de la Superintendencia de Economía Popular y Solidaria”.

INDICADOR DE DEPÓSITOS AL 31/03/2024

SALDO DE DEPOSITOS POR SEXO Y POR PROVINCIA DE DOMICILIO

PROVINCIA_DOMICILIO

MASCULINO

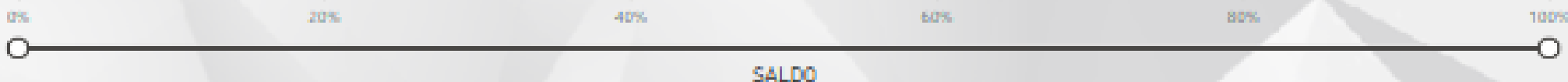
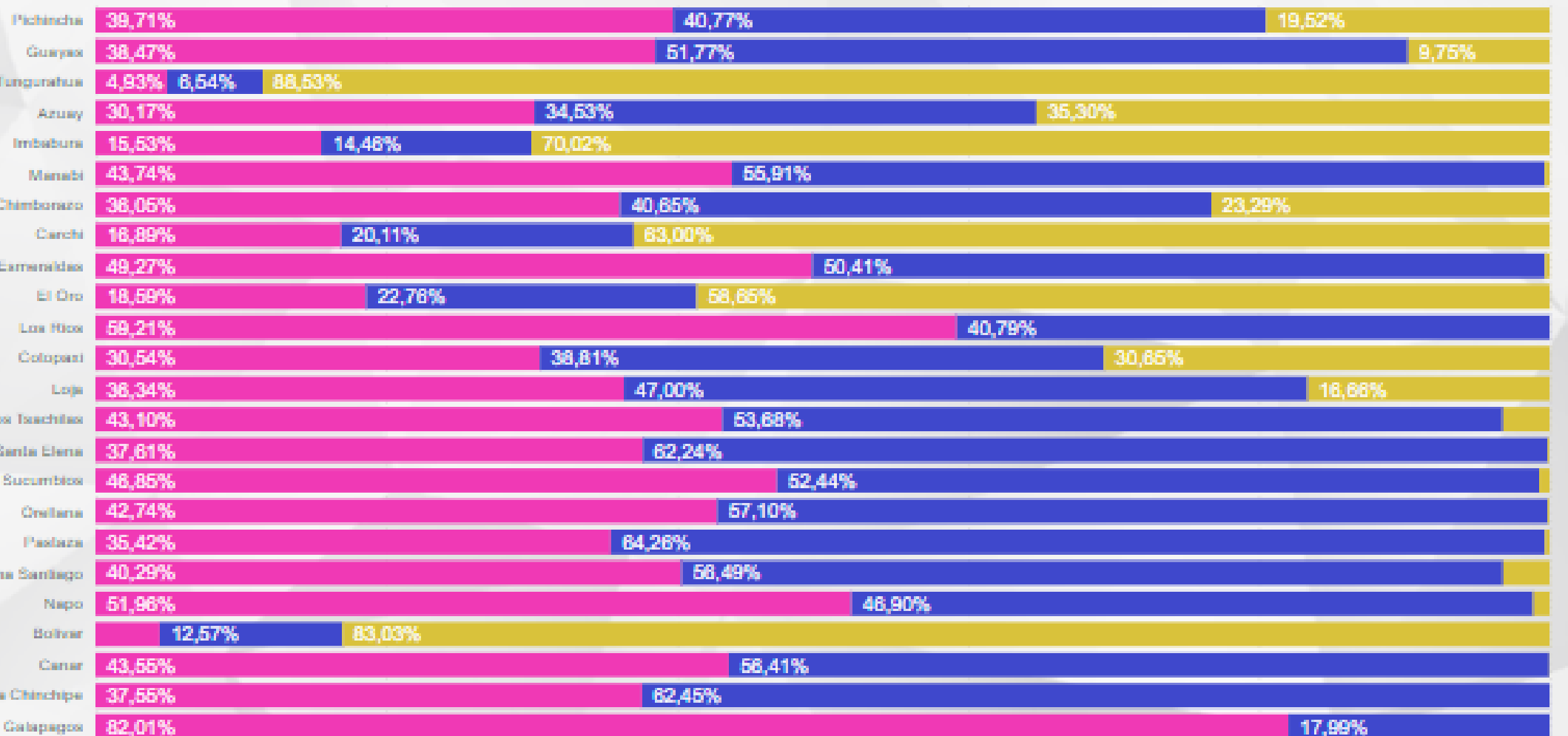
\$330.457.375,08
SALDO

FEMENINO

\$304.106.696,91
SALDO

NO APLICA

\$208.928.137,52
SALDO



“Para mayor información, referirse al Portal de datos interactivo de la Economía Popular y Solidaria de la Superintendencia de Economía Popular y Solidaria”.



La
29

COOPERATIVA
DE AHORRO
Y CRÉDITO
29 DE OCTUBRE



NUEVO
Horizonte
2022

TÚ SI
cuentas

TE ACOMPAÑA

% ACCESO CRÉDITO

MONTO CRÉDITO

MOROSIDAD

INDICADOR ACCESO A PRODUCTOS DE CRÉDITO

FECHA DE LIQUIDACION

01/01/2024 31/03/2024

PORCENTAJE DE ACCESO A CRÉDITOS POR TIPO DE CRÉDITO POR SEXO

TIPO DE CRÉDITO	FEMENINO	MASCULINO	NO APLICA	Total
Consumo	92,48%	92,42%		92,43%
Microcredito De Acumulacion Simple	2,87%	2,96%		2,92%
Microcredito De Acumulacion Ampliada	2,87%	2,86%		2,86%
Inmobiliario	0,96%	0,83%		0,88%
Microcredito Minorista	0,82%	0,93%		0,88%
Productivo Corporativo			100,00%	0,02%
Total	100,00%	100,00%	100,00%	100,00%

GRÁFICO PORCENTUAL DE CRÉDITOS CONCEDIDOS POR TIPO DE SEXO

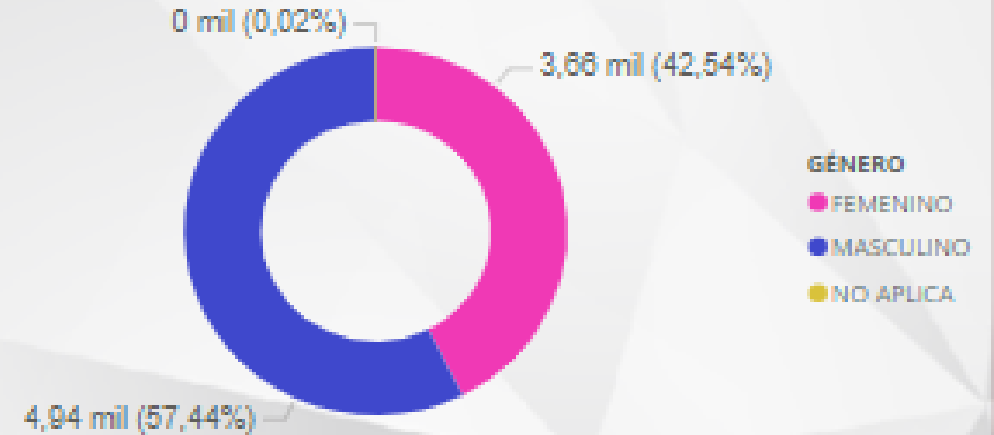
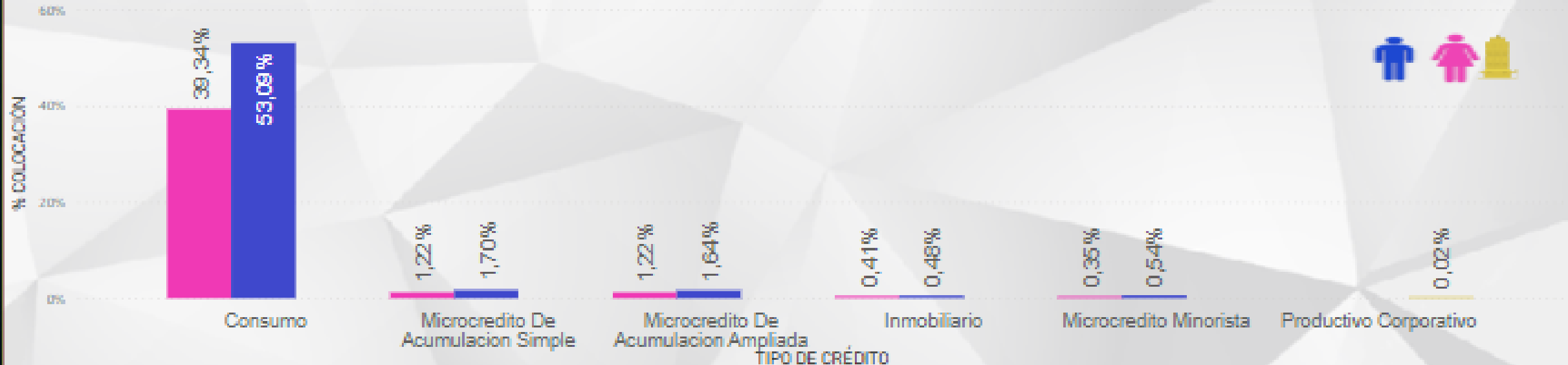


GRÁFICO PORCENTAJE DE ACCESO A CRÉDITOS POR TIPO DE CRÉDITO POR SEXO



“Para mayor información, referirse al Portal de datos interactivo de la Economía Popular y Solidaria de la Superintendencia de Economía Popular y Solidaria”.

INDICADOR ACCESO A PRODUCTOS DE CRÉDITO

PORCENTAJE DE ACCESO A CRÉDITOS POR SEXO, TIPO DE CRÉDITO Y POR ACTIVIDAD ECONÓMICA DEL SUJETO

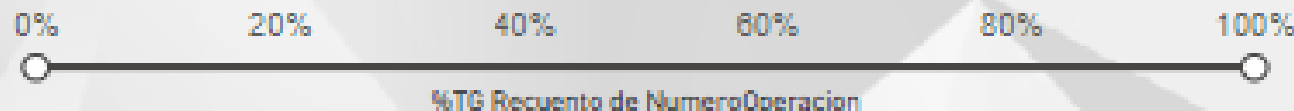
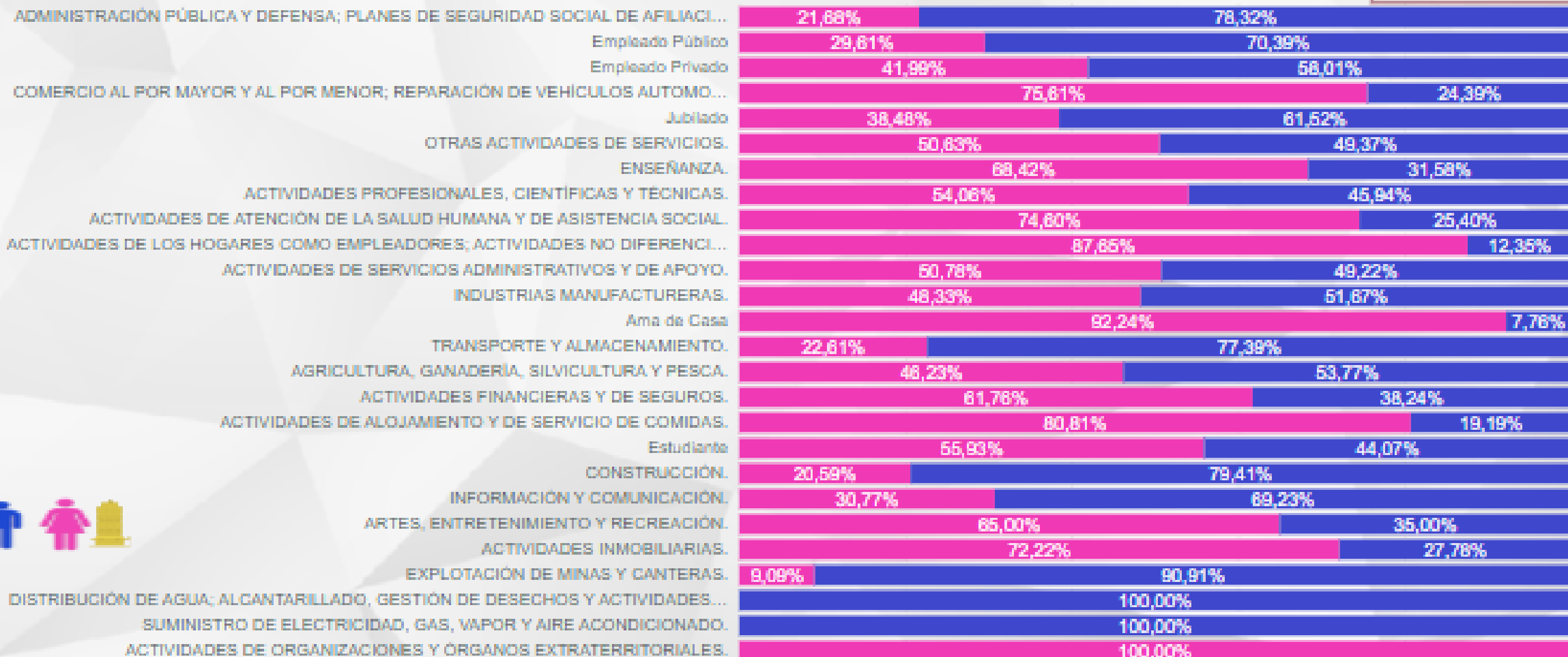
GÉNERO ■ FEMENINO ■ MASCULINO

Consumo

01/01/2024

31/03/2024

ACTIVIDAD ECONÓMICA



“Para mayor información, referirse al Portal de datos interactivo de la Economía Popular y Solidaria de la Superintendencia de Economía Popular y Solidaria”.

INDICADOR ACCESO A PRODUCTOS DE CRÉDITO

PORCENTAJE DE ACCESO A CRÉDITOS POR SEXO, TIPO DE CRÉDITO Y POR ACTIVIDAD ECONÓMICA DEL SUJETO

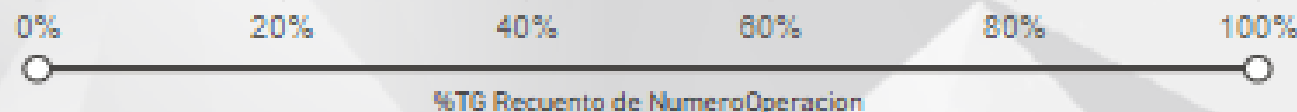
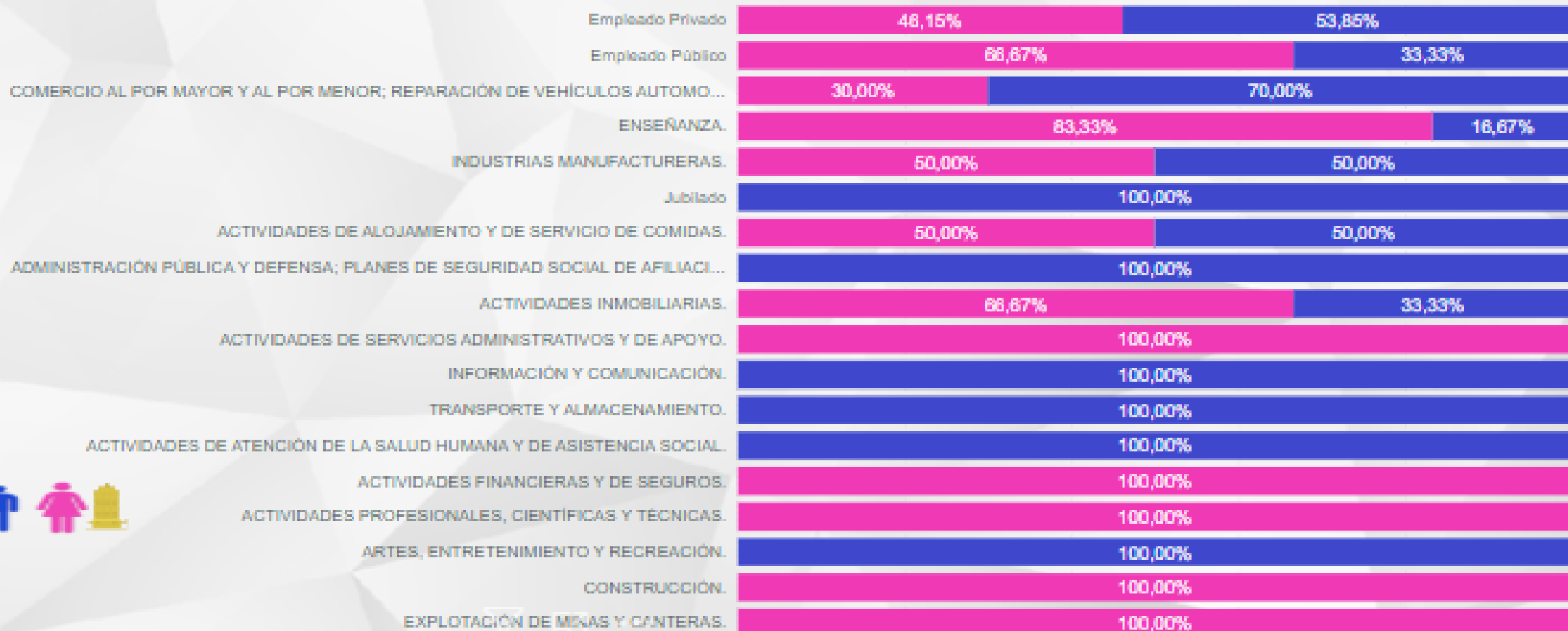
GÉNERO ■ FEMENINO ■ MASCULINO

Inmobiliario

01/01/2024

31/03/2024

ACTIVIDAD ECONÓMICA



Consumo

Inmobiliario

Microcredito De Acumulacion Ampliada

Microcredito De Acumulacion Simple

Microcredito Minorista

Productivo Corporativo

“Para mayor información, referirse al Portal de datos interactivo de la Economía Popular y Solidaria de la Superintendencia de Economía Popular y Solidaria”.

INDICADOR ACCESO A PRODUCTOS DE CRÉDITO

PORCENTAJE DE ACCESO A CRÉDITOS POR SEXO, TIPO DE CRÉDITO Y POR ACTIVIDAD ECONÓMICA DEL SUJETO


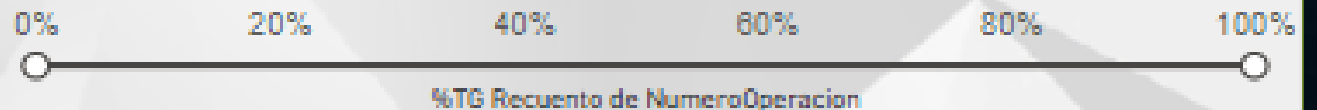
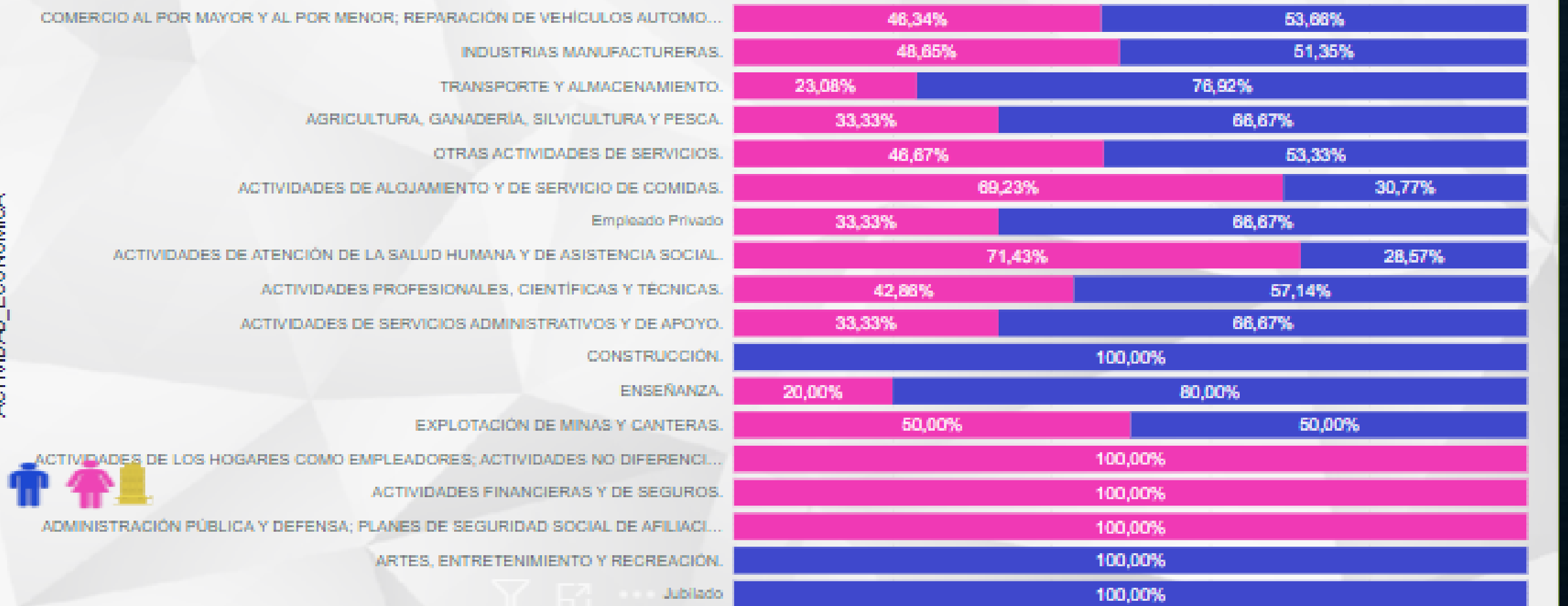
GÉNERO ● FEMENINO ● MASCULINO

Microcredito De Acumulacion Ampliada

01/01/2024

31/03/2024

ACTIVIDAD_ECONOMICA



“Para mayor información, referirse al Portal de datos interactivo de la Economía Popular y Solidaria de la Superintendencia de Economía Popular y Solidaria”.

INDICADOR ACCESO A PRODUCTOS DE CREDITO

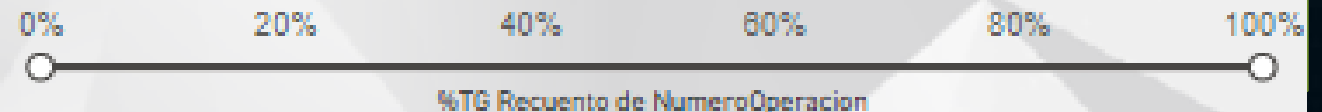
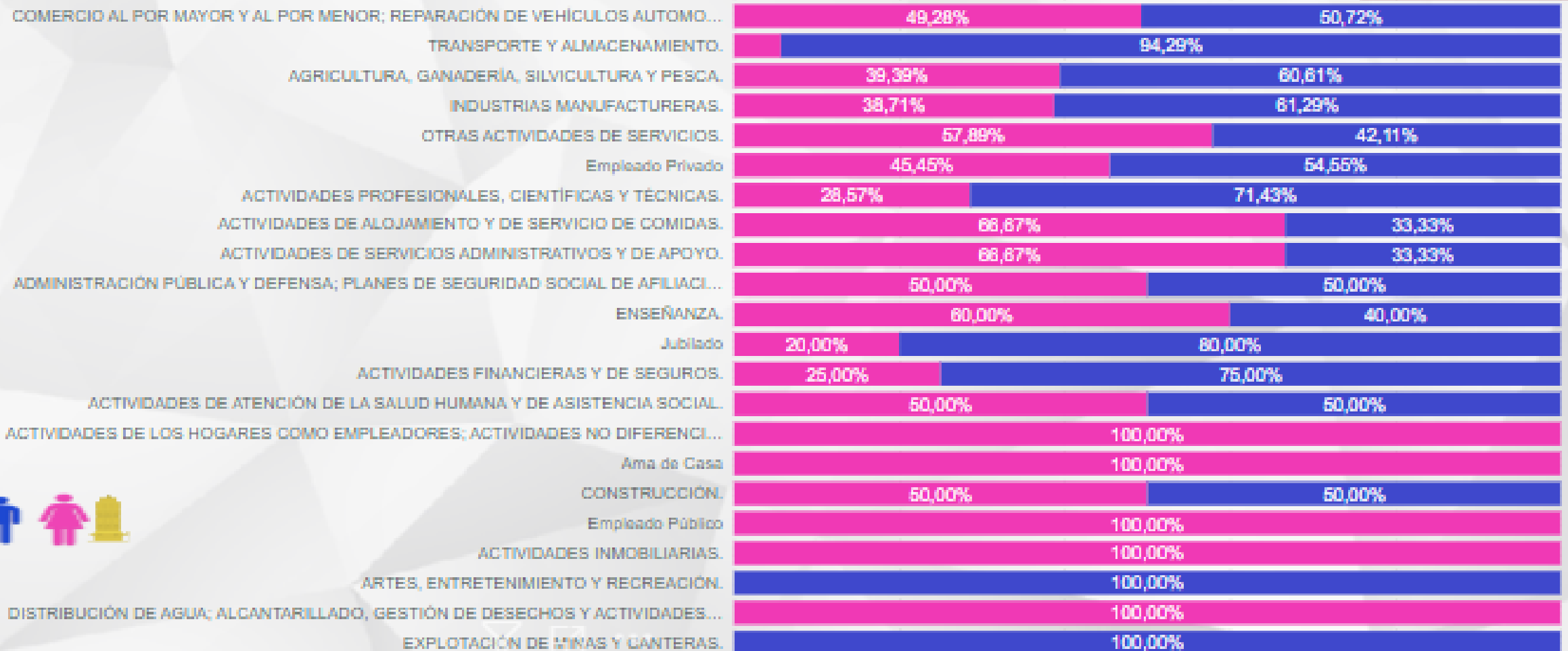
PORCENTAJE DE ACCESO A CRÉDITOS POR SEXO, TIPO DE CRÉDITO Y POR ACTIVIDAD ECONÓMICA DEL SUJETO

GÉNERO ● FEMENINO ● MASCULINO

Microcredito De Acumulacion Simple

01/01/2024 31/03/2024

ACTIVIDAD_ECONOMICA



“Para mayor información, referirse al Portal de datos interactivo de la Economía Popular y Solidaria de la Superintendencia de Economía Popular y Solidaria”.

INDICADOR ACCESO A PRODUCTOS DE CRÉDITO

PORCENTAJE DE ACCESO A CRÉDITOS POR SEXO, TIPO DE CRÉDITO Y POR ACTIVIDAD ECONÓMICA DEL SUJETO

GÉNERO ● NO APLICA

Productivo Corporativo

01/01/2024

31/03/2024

ACTIVIDAD_ECONOMICA

ACTIVIDADES FINANCIERAS Y DE SEGUROS.

100,00%



Consumo

Inmobiliario

Microcrédito
De
Acumulación
Ampliada

Microcrédito
De
Acumulación
Simple

Microcrédito
Minorista

Productivo
Corporativo

40%

60%

80%

100%

%TG Recuento de NumeroOperacion

“Para mayor información, referirse al Portal de datos interactivo de la Economía Popular y Solidaria de la Superintendencia de Economía Popular y Solidaria”.

INDICADOR ACCESO A PRODUCTOS DE CRÉDITO

PORCENTAJE DE ACCESO A CRÉDITOS POR SEXO, TIPO DE CRÉDITO Y POR ACTIVIDAD ECONÓMICA DEL SUJETO

GÉNERO ● NO APLICA

Productivo Corporativo

01/10/2023

31/12/2023

ACTIVIDAD_ECONÓMICA

ACTIVIDADES FINANCIERAS Y DE SEGUROS.

100,00%



40%

60%

80%

100%

%TG Recuento de NumeroOperacion

Consumo

Inmobiliario

Microcredito
De
Acumulacion
Ampliada

Microcredito
De
Acumulacion
Simple

Microcredito
Minorista

Productivo
Corporativo

“Para mayor información, referirse al Portal de datos interactivo de la Economía Popular y Solidaria de la Superintendencia de Economía Popular y Solidaria”.

INDICADOR ACCESO A PRODUCTOS DE CRÉDITO

PORCENTAJE DE ACCESO A CRÉDITOS POR SEXO, TIPO DE CRÉDITO Y POR ACTIVIDAD ECONÓMICA DEL SUJETO

GÉNERO ● NO APLICA

Productivo Pymes

01/10/2023

31/12/2023

ACTIVIDAD_ECONÓMICA

ACTIVIDADES FINANCIERAS Y DE SEGUROS.

100,00%



40%

60%

80%

100%

Consumo

Inmobiliario

Microcrédito
De
Acumulación
Ampliada

Microcrédito
De
Acumulación
Simple

Microcrédito
Minorista

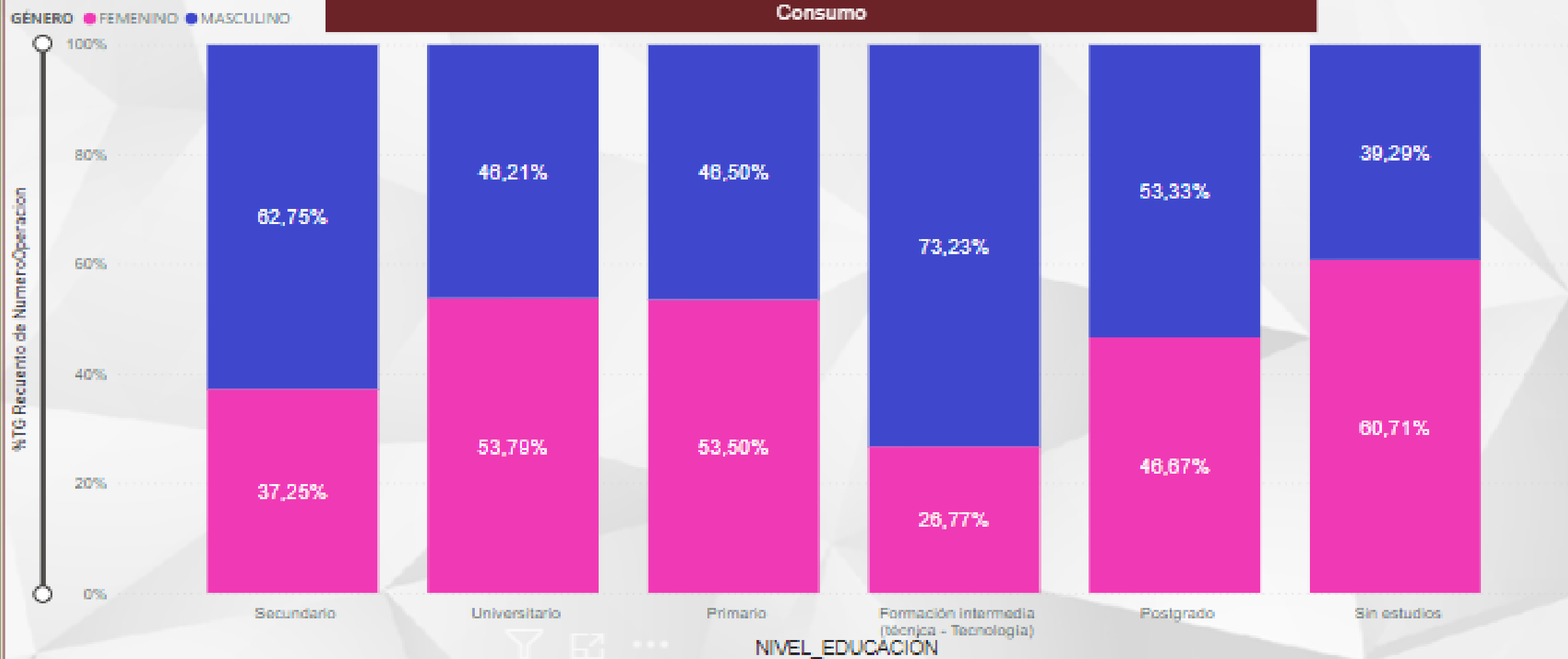
Productivo
Cooperativo

%TG Recuento de NumeroOperacion

“Para mayor información, referirse al Portal de datos interactivo de la Economía Popular y Solidaria de la Superintendencia de Economía Popular y Solidaria”.

INDICADOR ACCESO A PRODUCTOS DE CRÉDITO

PORCENTAJE DE ACCESO A CRÉDITOS POR SEXO, POR TIPO DE CRÉDITO Y NIVEL DE INSTRUCCIÓN



Consumo

Inmobiliario

Microcrédito
De
Acumulación
Ampliada

Microcrédito
De
Acumulación
Simple

Microcrédito
Mínimo

Productivo
Corporativo



01/01/2024

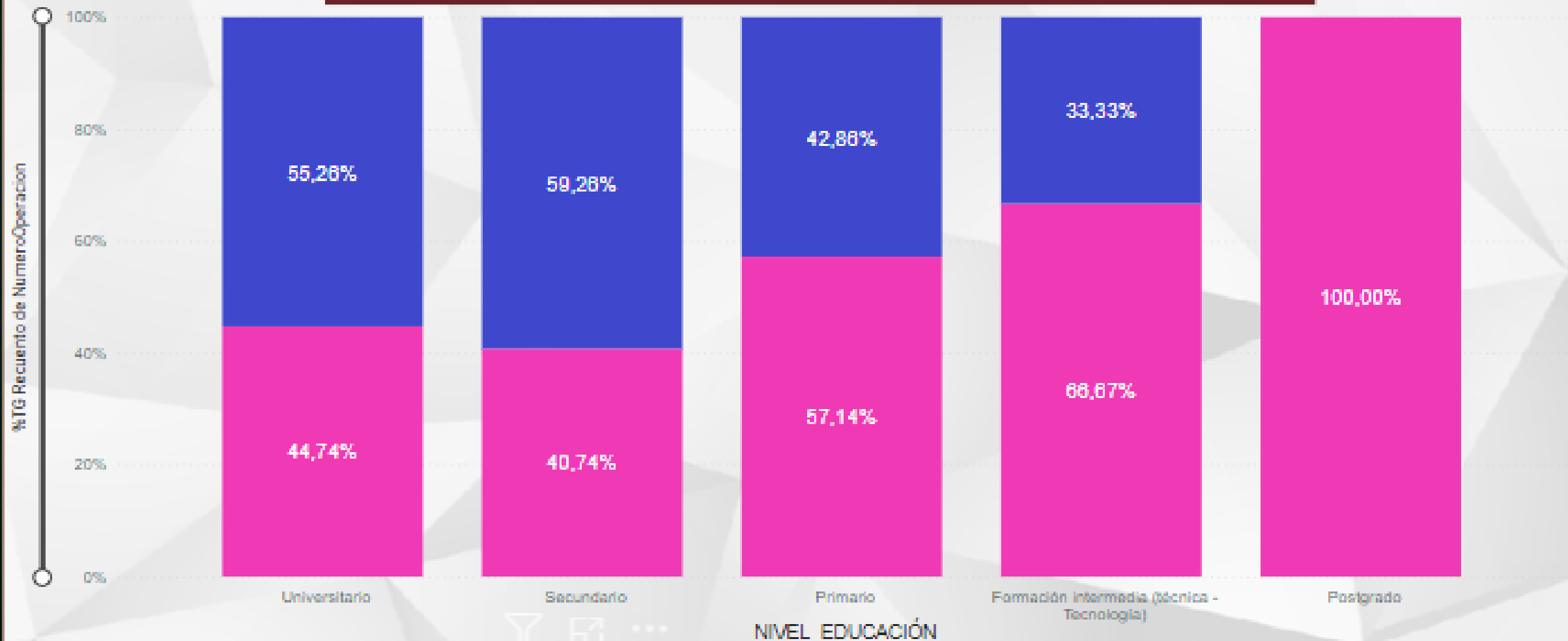
31/03/2024

“Para mayor información, referirse al Portal de datos interactivo de la Economía Popular y Solidaria de la Superintendencia de Economía Popular y Solidaria”.

INDICADOR ACCESO A PRODUCTOS DE CRÉDITO

PORCENTAJE DE ACCESO A CRÉDITOS POR SEXO, POR TIPO DE CRÉDITO Y NIVEL DE INSTRUCCIÓN

GÉNERO ● FEMENINO ● MASCULINO



Consumo

Inmobiliario

Microcrédito
De
Acumulación
Ampliada

Microcrédito
De
Acumulación
Simple

Microcrédito
Móvil

Productivo
Corporativo



01/01/2024

31/03/2024

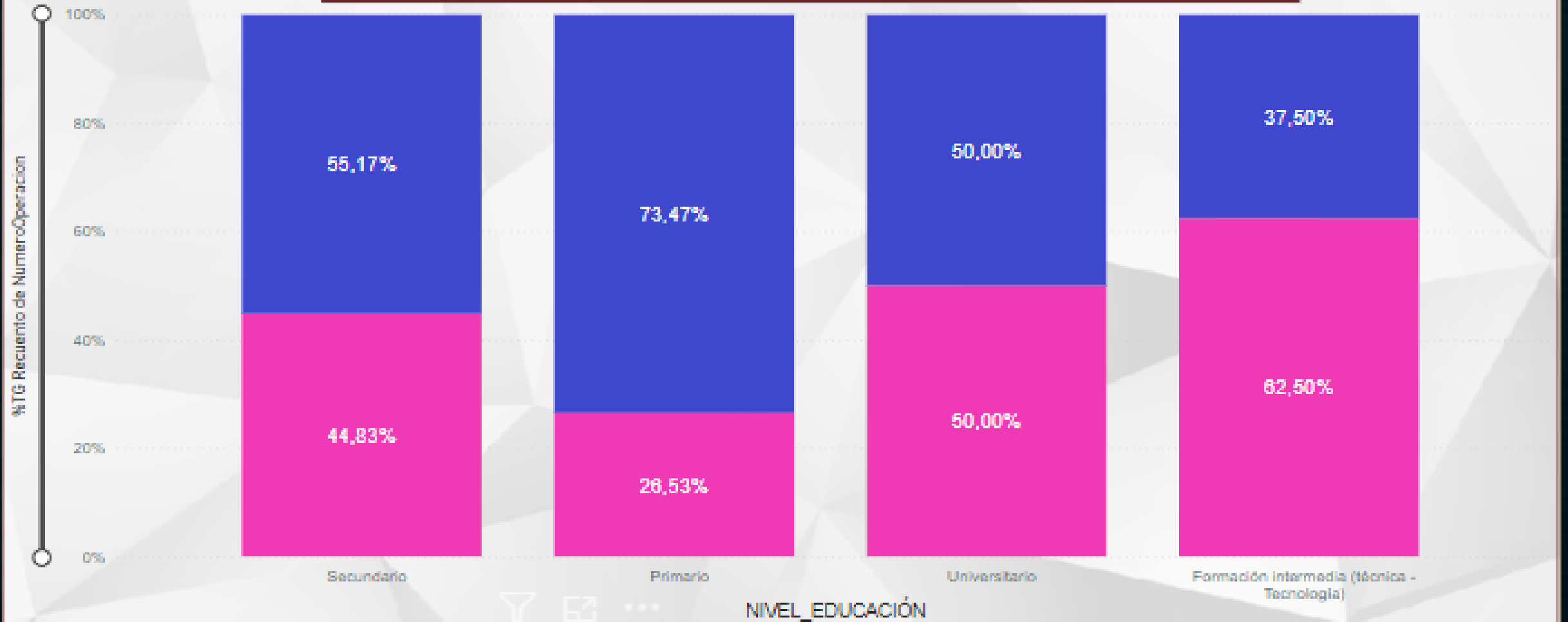
“Para mayor información, referirse al Portal de datos interactivo de la Economía Popular y Solidaria de la Superintendencia de Economía Popular y Solidaria”.

INDICADOR ACCESO A PRODUCTOS DE CRÉDITO

PORCENTAJE DE ACCESO A CRÉDITOS POR SEXO, POR TIPO DE CRÉDITO Y NIVEL DE INSTRUCCIÓN

GÉNERO ● FEMENINO ● MASCULINO

Microcrédito De Acumulacion Ampliada



- Consumo
- Inmobiliario
- Microcrédito De Acumulacion Ampliada**
- Microcrédito De Acumulacion Simple
- Microcrédito Mincobla
- Productivo Corporativo



01/01/2024 31/03/2024

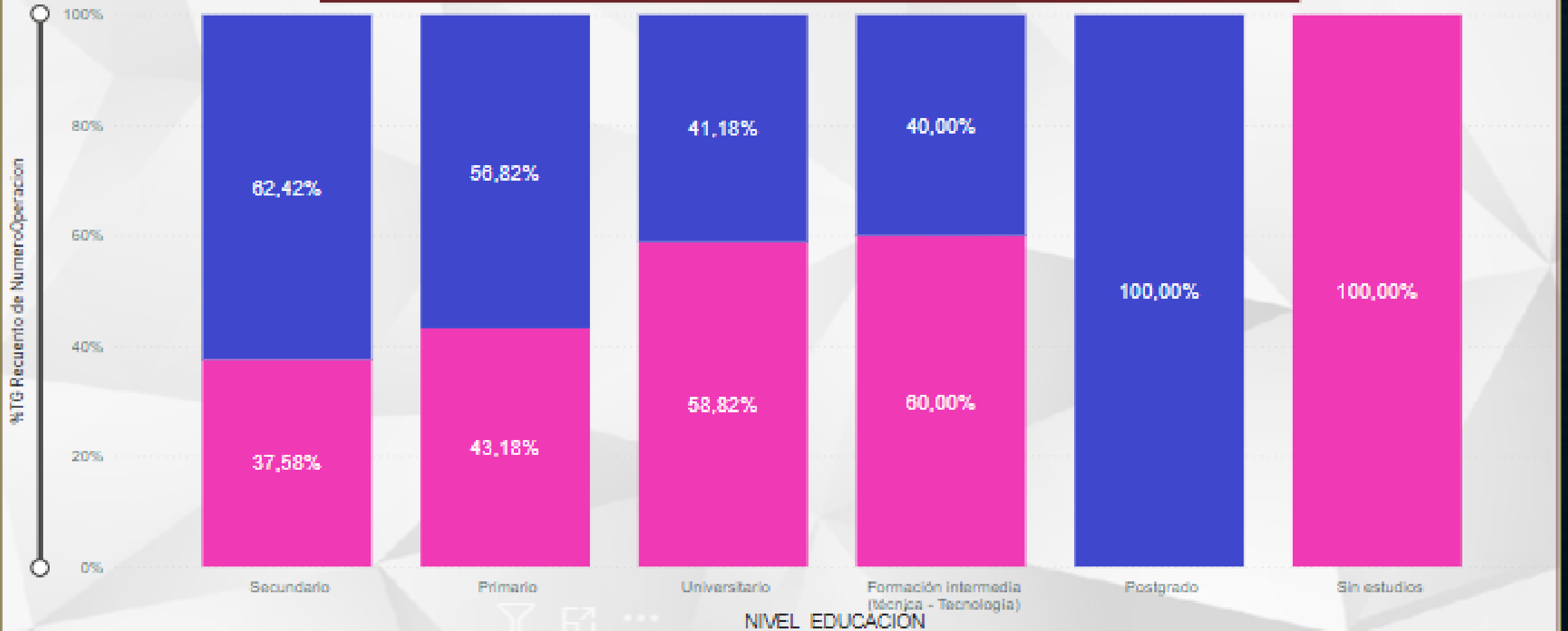
“Para mayor información, referirse al Portal de datos interactivo de la Economía Popular y Solidaria de la Superintendencia de Economía Popular y Solidaria”.

INDICADOR ACCESO A PRODUCTOS DE CRÉDITO

PORCENTAJE DE ACCESO A CRÉDITOS POR SEXO, POR TIPO DE CRÉDITO Y NIVEL DE INSTRUCCIÓN

GÉNERO ● FEMENINO ● MASCULINO

Microcredito De Acumulacion Simple



- Consumo
- Inmobiliario
- Microcredito De Acumulacion Ampliada
- Microcredito De Acumulacion Simple**
- Microcredito Mircobila
- Productivo Corporativo



01/01/2024 31/03/2024

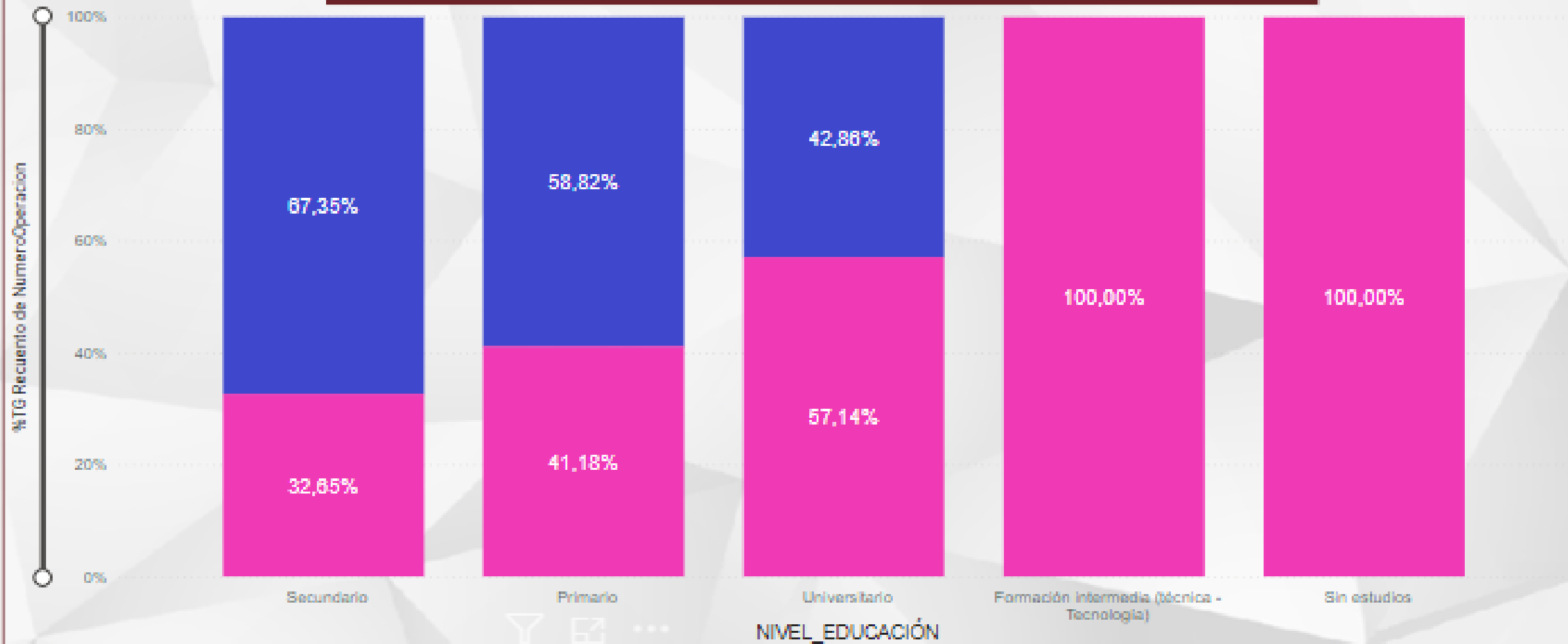
“Para mayor información, referirse al Portal de datos interactivo de la Economía Popular y Solidaria de la Superintendencia de Economía Popular y Solidaria”.

INDICADOR ACCESO A PRODUCTOS DE CRÉDITO

PORCENTAJE DE ACCESO A CRÉDITOS POR SEXO, POR TIPO DE CRÉDITO Y NIVEL DE INSTRUCCIÓN

GÉNERO ● FEMENINO ● MASCULINO

Microcredito Minorista



Consumo

Inmobiliario

Microcredito
De
Acumulacion
Ampliada

Microcredito
De
Acumulacion
Simple

Microcredito
Minorista

Productivo
Corporativo



01/01/2024

31/03/2024

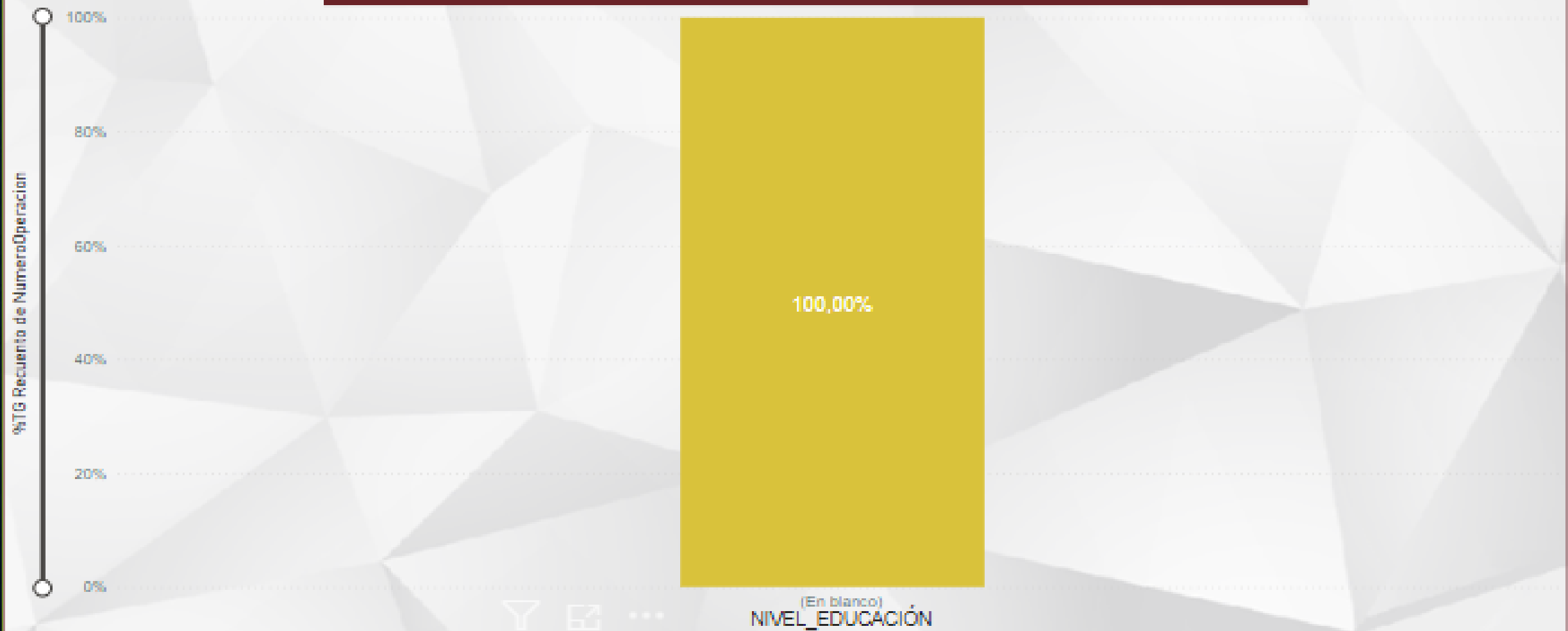
“Para mayor información, referirse al Portal de datos interactivo de la Economía Popular y Solidaria de la Superintendencia de Economía Popular y Solidaria”.

INDICADOR ACCESO A PRODUCTOS DE CRÉDITO

PORCENTAJE DE ACCESO A CRÉDITOS POR SEXO, POR TIPO DE CRÉDITO Y NIVEL DE INSTRUCCIÓN

GÉNERO ● NO APLICA

Productivo Corporativo



Consumo

Inmobiliario

Microcrédito
De
Acumulacion
Ampliada

Microcrédito
De
Acumulacion
Simple

Microcrédito
Minorista

Productivo
Corporativo



01/01/2024

31/03/2024

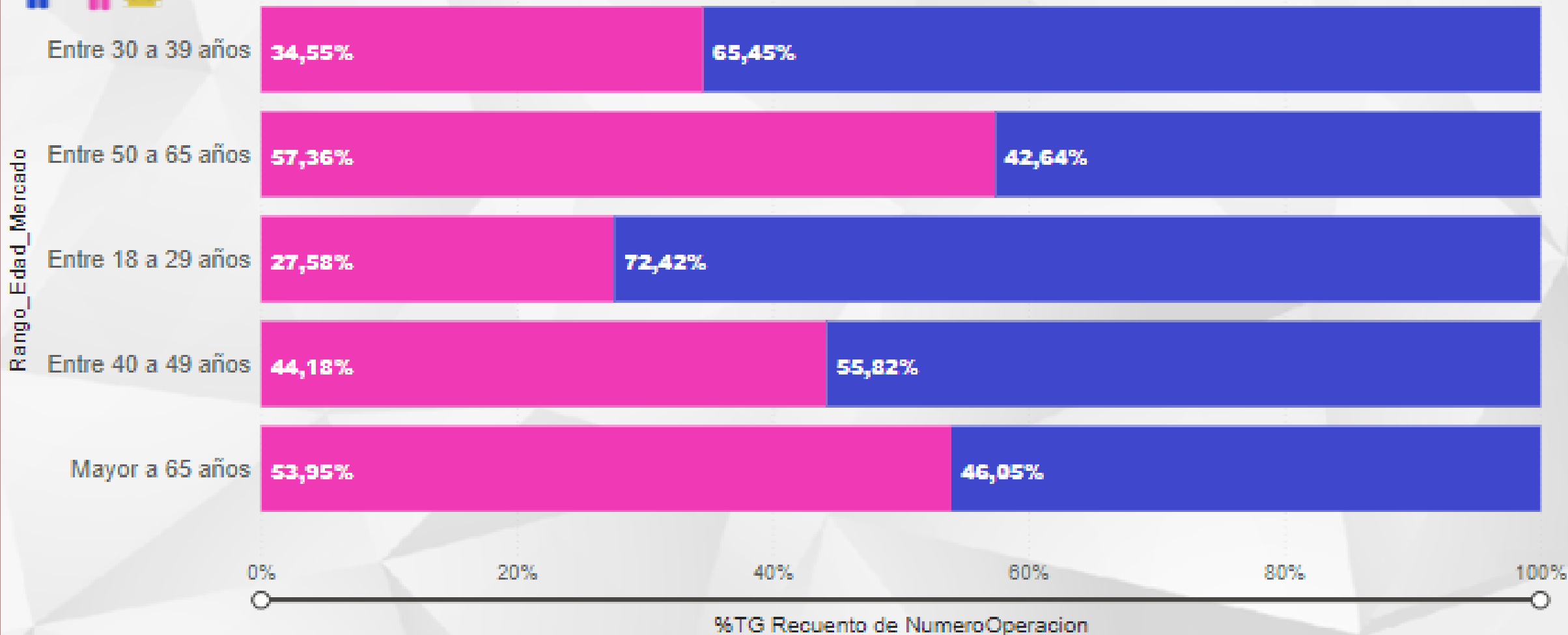
“Para mayor información, referirse al Portal de datos interactivo de la Economía Popular y Solidaria de la Superintendencia de Economía Popular y Solidaria”.

INDICADOR ACCESO A PRODUCTOS DE CRÉDITO

PORCENTAJE DE ACCESO A CRÉDITOS POR SEXO, POR TIPO DE CRÉDITO Y POR RANGO DE EDAD



Consumo



Consumo

Inmobiliario

Microcrédito De Acumulacion Ampliada

Microcrédito De Acumulacion Simple

Microcrédito Minorista

Productivo Corporativo

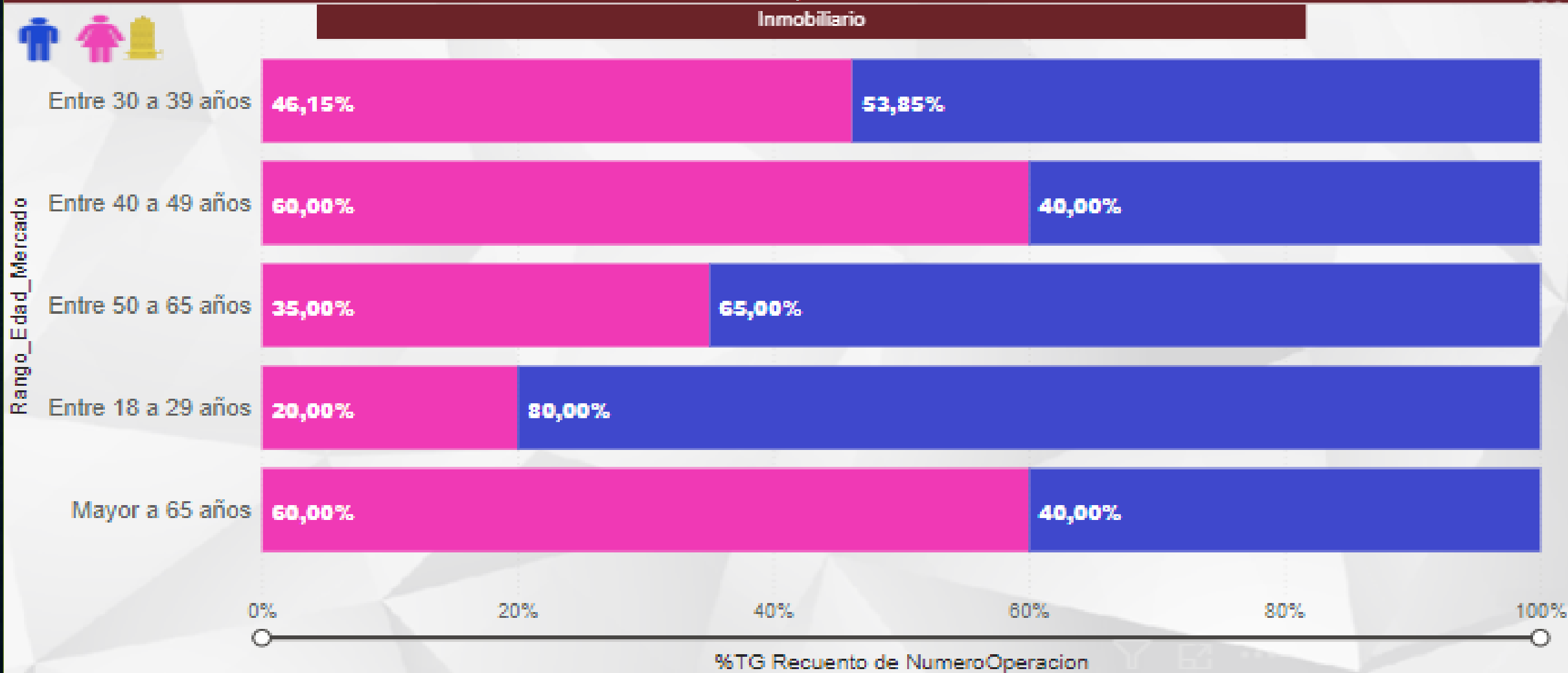
01/01/2024

31/03/2024

“Para mayor información, referirse al Portal de datos interactivo de la Economía Popular y Solidaria de la Superintendencia de Economía Popular y Solidaria”.

INDICADOR ACCESO A PRODUCTOS DE CRÉDITO

PORCENTAJE DE ACCESO A CRÉDITOS POR SEXO, POR TIPO DE CRÉDITO Y POR RANGO DE EDAD



Consumo

Inmobiliario

Microcrédito De Acumulación Ampliada

Microcrédito De Acumulación Simple

Microcrédito Miesolista

Productivo Corporativo

01/01/2024

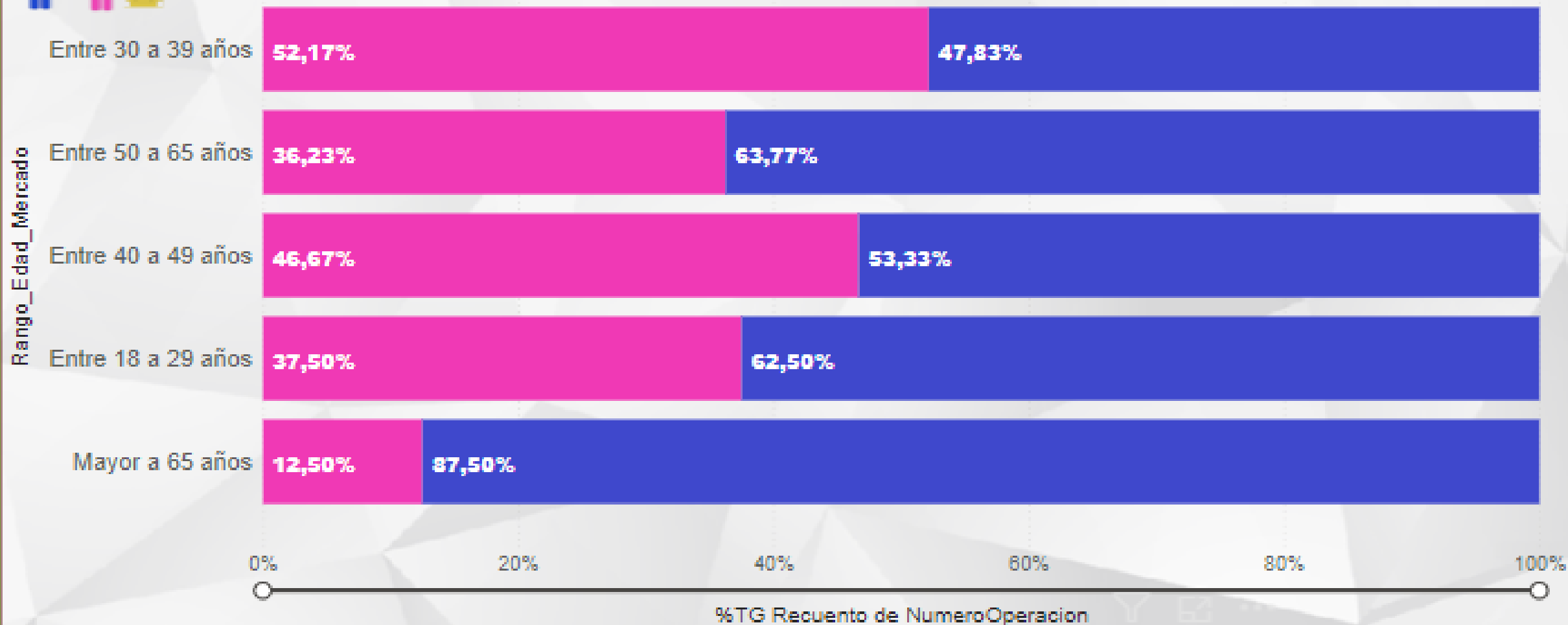
31/03/2024

INDICADOR ACCESO A PRODUCTOS DE CRÉDITO

PORCENTAJE DE ACCESO A CREDITOS POR SEXO, POR TIPO DE CREDITO Y POR RANGO DE EDAD



Microcredito De Acumulacion Ampliada



- Consumo
- Inmobiliario
- Microcredito De Acumulacion Ampliada**
- Microcredito De Acumulacion Simple
- Microcredito Minutela
- Productiva Cooperativo

01/01/2024 31/03/2024

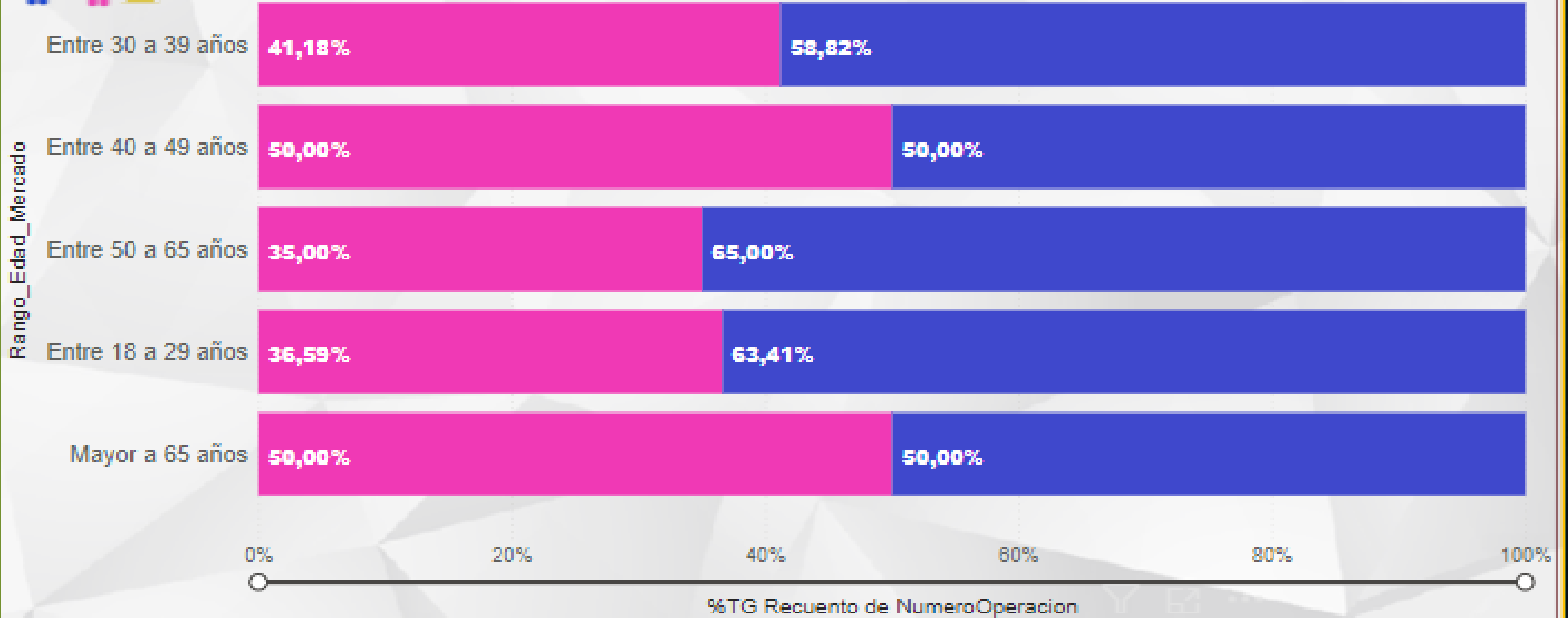
“Para mayor información, referirse al Portal de datos interactivo de la Economía Popular y Solidaria de la Superintendencia de Economía Popular y Solidaria”.

INDICADOR ACCESO A PRODUCTOS DE CRÉDITO

PORCENTAJE DE ACCESO A CREDITOS POR SEXO, POR TIPO DE CREDITO Y POR RANGO DE EDAD



Microcredito De Acumulacion Simple



%TG Recuento de NumeroOperacion

Consumo

Inmobiliario

Microcredito De Acumulacion Ampliada

Microcredito De Acumulacion Simple

Microcredito Misionista

Productivo Corporativo

01/01/2024

31/03/2024

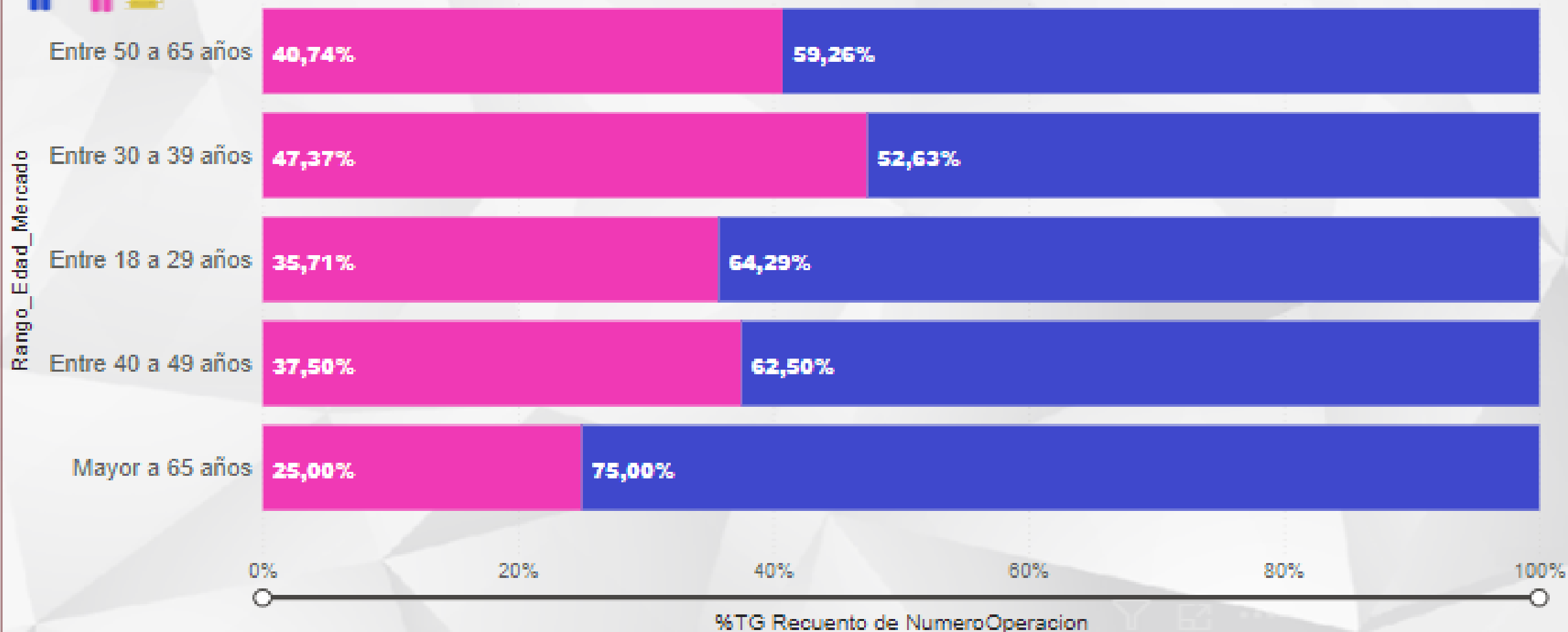
“Para mayor información, referirse al Portal de datos interactivo de la Economía Popular y Solidaria de la Superintendencia de Economía Popular y Solidaria”.

INDICADOR ACCESO A PRODUCTOS DE CRÉDITO

PORCENTAJE DE ACCESO A CRÉDITOS POR SEXO, POR TIPO DE CRÉDITO Y POR RANGO DE EDAD



Microcredito Minorista



Consumo

Inmobiliario

Microcredito De Acumulacion Ampliada

Microcredito De Acumulacion Simple

Microcredito Minorista

Productivo Cooperativo

01/01/2024

31/03/2024

“Para mayor información, referirse al Portal de datos interactivo de la Economía Popular y Solidaria de la Superintendencia de Economía Popular y Solidaria”.

INDICADOR ACCESO A PRODUCTOS DE CRÉDITO

PORCENTAJE DE ACCESO A CREDITOS POR SEXO, POR TIPO DE CREDITO Y POR RANGO DE EDAD



Productivo Corporativo

Rango_Edad_Mercado

Entre 18 a 29 años 100,00%

0%

20%

40%

60%

80%

100%

%TG Recuento de NumeroOperacion

Consumo

Inmobiliario

Microcredito De Acumulacion Ampliada

Microcredito De Acumulacion Simple

Microcredito Minorista

Productivo Corporativo

01/01/2024

31/03/2024

INDICADOR ACCESO A PRODUCTOS DE CRÉDITO

INDICADOR ACCESO A PRODUCTOS DE CRÉDITO POR PROVINCIA



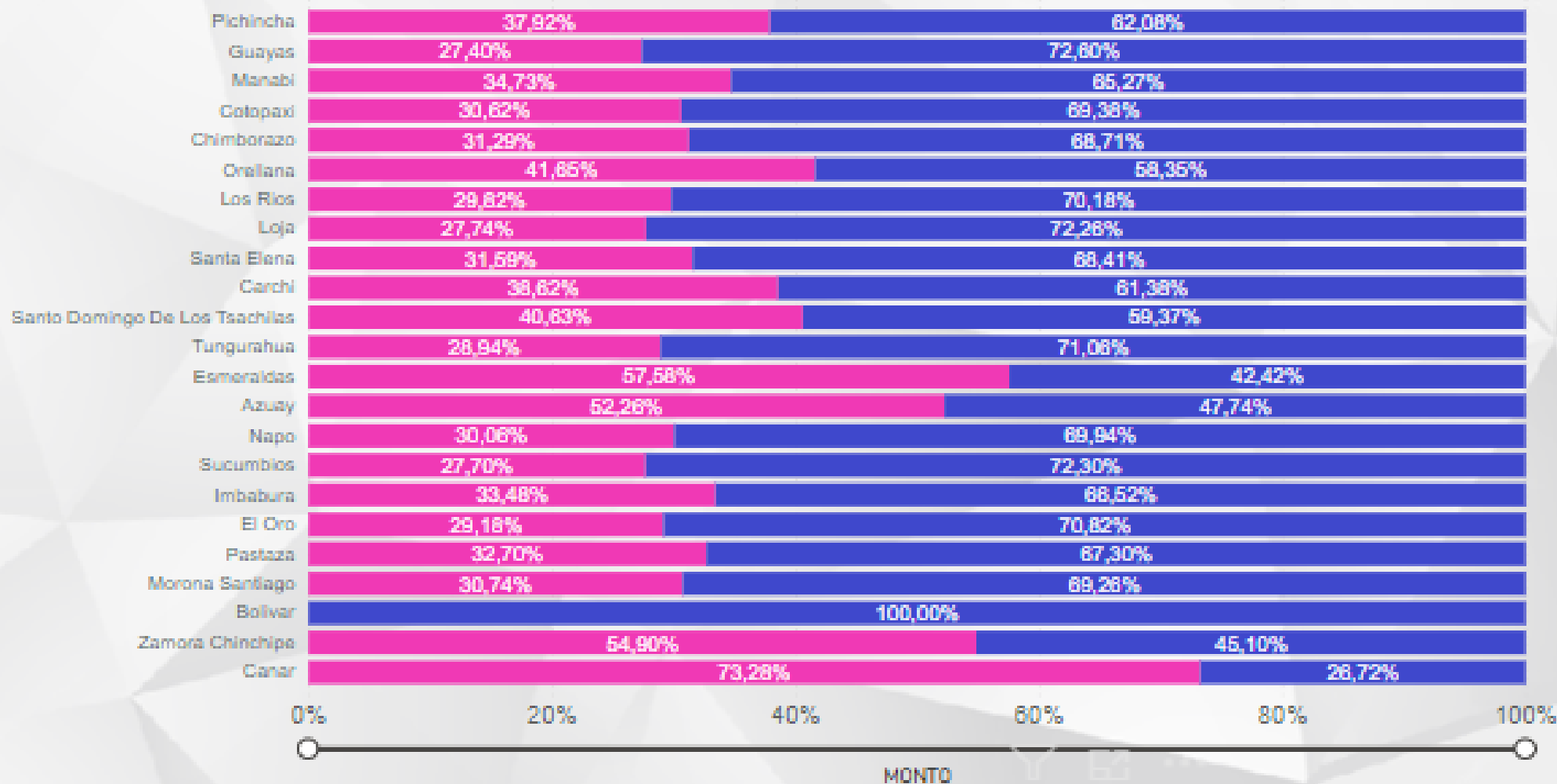
MASCULINO

\$45.208.522,38
MONTO

FEMENINO

\$24.098.557,73
MONTO

PROVINCIA DE DOMICILIO



Consumo

Inmobiliario

Microcredito De Acumulacion Ampliada

Microcredito De Acumulacion Simple

Microcredito Misionero

Productivo Cooperativo

01/01/2024

31/03/2024

“Para mayor información, referirse al Portal de datos interactivo de la Economía Popular y Solidaria de la Superintendencia de Economía Popular y Solidaria”.

INDICADOR ACCESO A PRODUCTOS DE CRÉDITO

INDICADOR ACCESO A PRODUCTOS DE CRÉDITO POR PROVINCIA



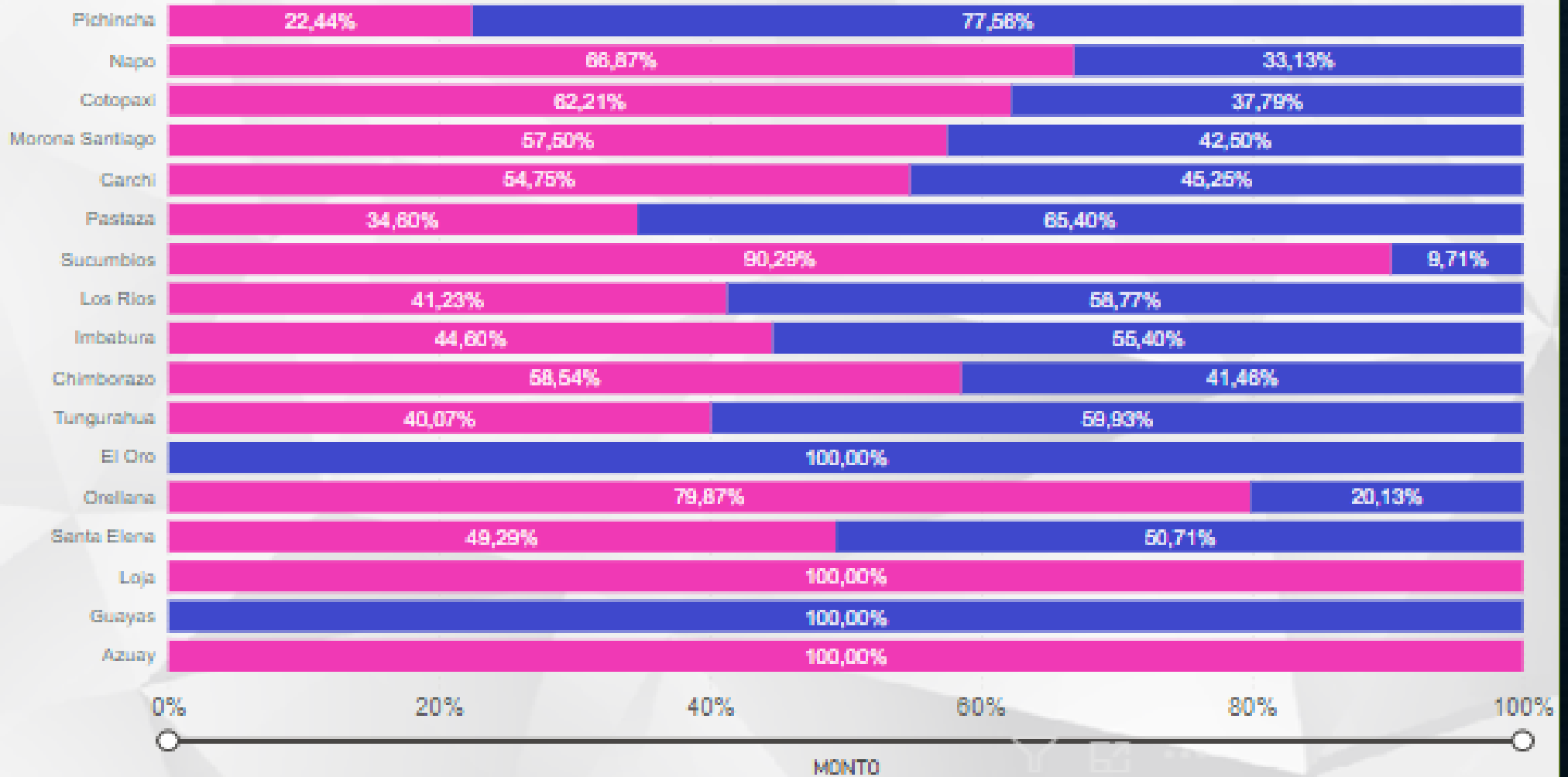
MASCULINO

\$2.323.002,95
MONTO

FEMENINO

\$2.076.717,06
MONTO

PROVINCIA DE DOMICILIO



Consumo

Inmobiliario

Microcrédito De Acumulacion
Ampliada

Microcrédito De Acumulacion
Simple

Microcrédito Mixto

Productivo Corporativo

01/01/2024

31/03/2024

“Para mayor información, referirse al Portal de datos interactivo de la Economía Popular y Solidaria de la Superintendencia de Economía Popular y Solidaria”.

INDICADOR ACCESO A PRODUCTOS DE CRÉDITO

INDICADOR ACCESO A PRODUCTOS DE CRÉDITO POR PROVINCIA



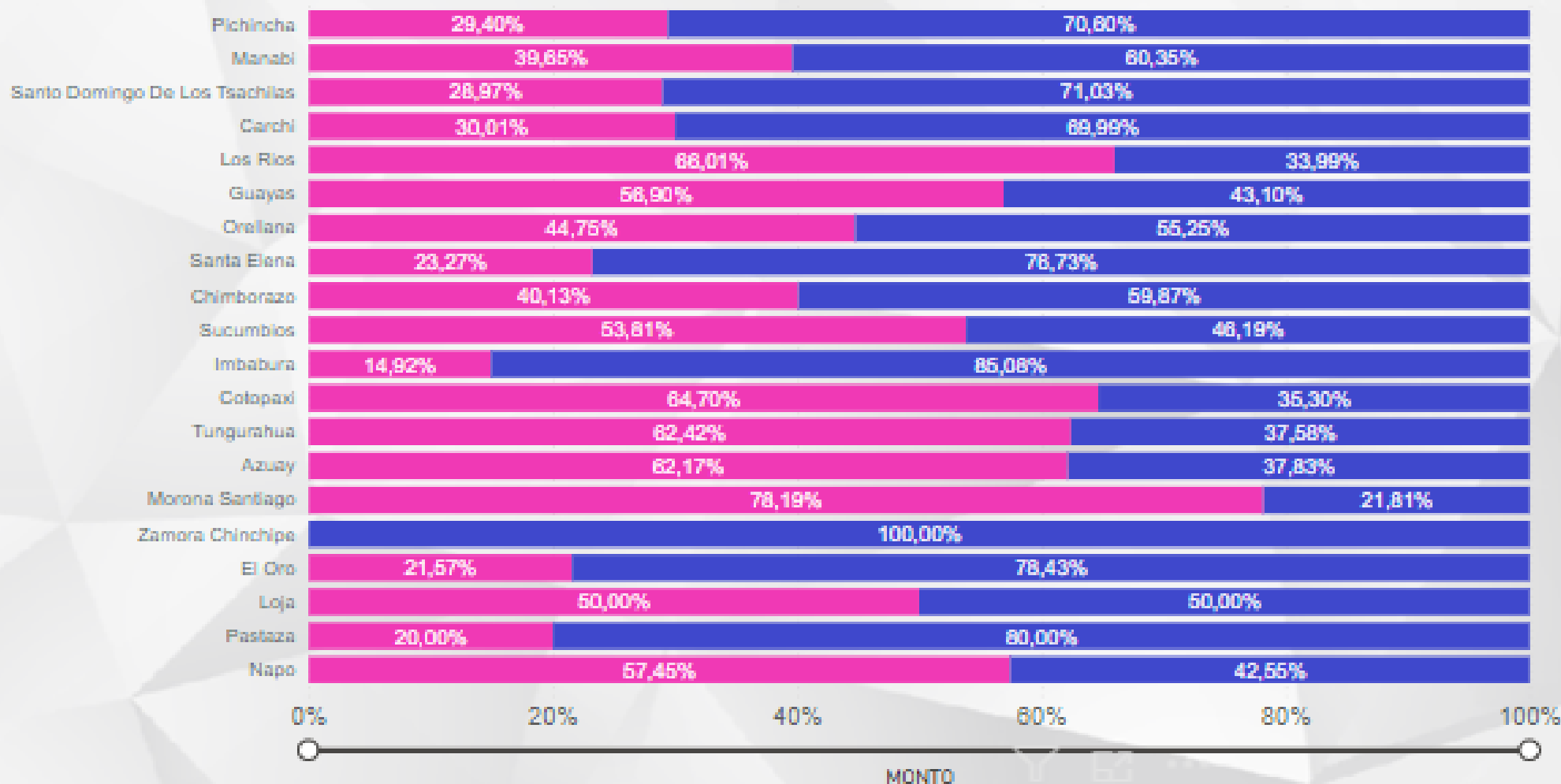
MASCULINO

\$2.892.443,66
MONTO

FEMENINO

\$1.837.844,52
MONTO

PROVINCIA DE DOMICILIO



MONTO

01/01/2024

31/03/2024

“Para mayor información, referirse al Portal de datos interactivo de la Economía Popular y Solidaria de la Superintendencia de Economía Popular y Solidaria”.

INDICADOR ACCESO A PRODUCTOS DE CRÉDITO

INDICADOR ACCESO A PRODUCTOS DE CRÉDITO POR PROVINCIA



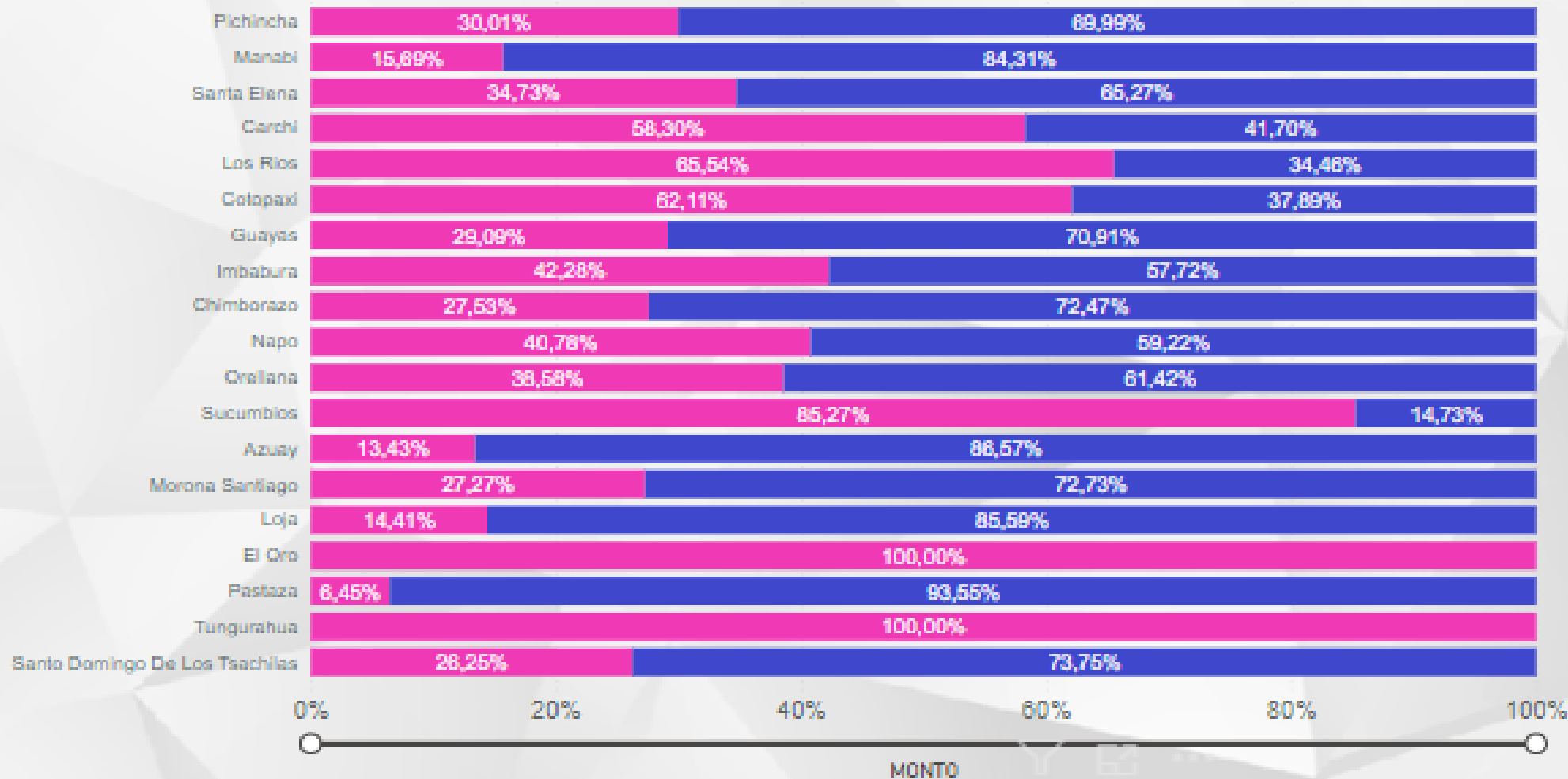
MASCULINO

\$2.024.588,11
MONTO

FEMENINO

\$1.355.610,89
MONTO

PROVINCIA DE DOMICILIO



Consumo

Inmobiliario

Microcredito De Acumulacion
Ampliada

Microcredito De Acumulacion
Simple

Microcredito Mixto

Productivo Corporativo

01/01/2024

31/03/2024

“Para mayor información, referirse al Portal de datos interactivo de la Economía Popular y Solidaria de la Superintendencia de Economía Popular y Solidaria”.

INDICADOR ACCESO A PRODUCTOS DE CRÉDITO

INDICADOR ACCESO A PRODUCTOS DE CRÉDITO POR PROVINCIA



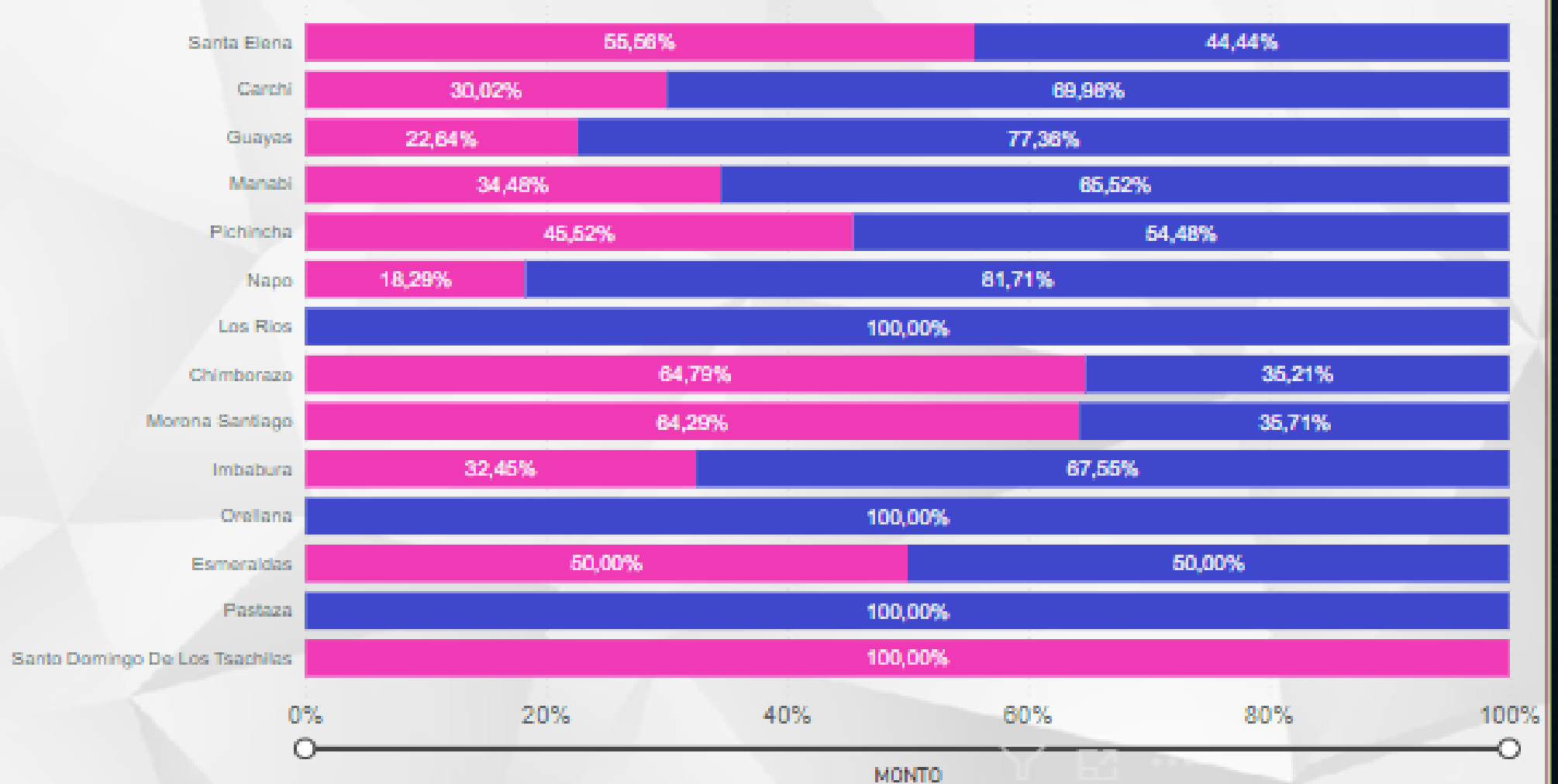
MASCULINO

\$442.863,57
MONTO

FEMENINO

\$242.891,24
MONTO

PROVINCIA DE DOMICILIO



Consumo

Inmobiliario

Microcredito De Acumulacion Ampliada

Microcredito De Acumulacion Simple

Microcredito Minorista

Productivo Cooperativo

01/01/2024

31/03/2024

INDICADOR ACCESO A PRODUCTOS DE CRÉDITO

INDICADOR ACCESO A PRODUCTOS DE CRÉDITO POR PROVINCIA



NO APLICA

\$717.244,00
MONTO

PROVINCIA DE DOMICILIO

Carchi

100,00%

0%

20%

40%

60%

80%

100%

MONTO

Consumo

Inmobiliario

Microcrédito De Acumulación Ampliada

Microcrédito De Acumulación Simple

Microcrédito Misionero

Productivo Cooperativo

01/01/2024

31/03/2024

“Para mayor información, referirse al Portal de datos interactivo de la Economía Popular y Solidaria de la Superintendencia de Economía Popular y Solidaria”.

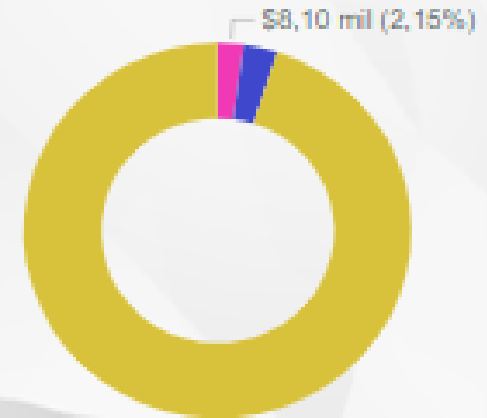
INDICADOR ACCESO A PRODUCTOS DE CRÉDITO

FECHA DE LIQUIDACIÓN

01/01/2024 31/03/2024



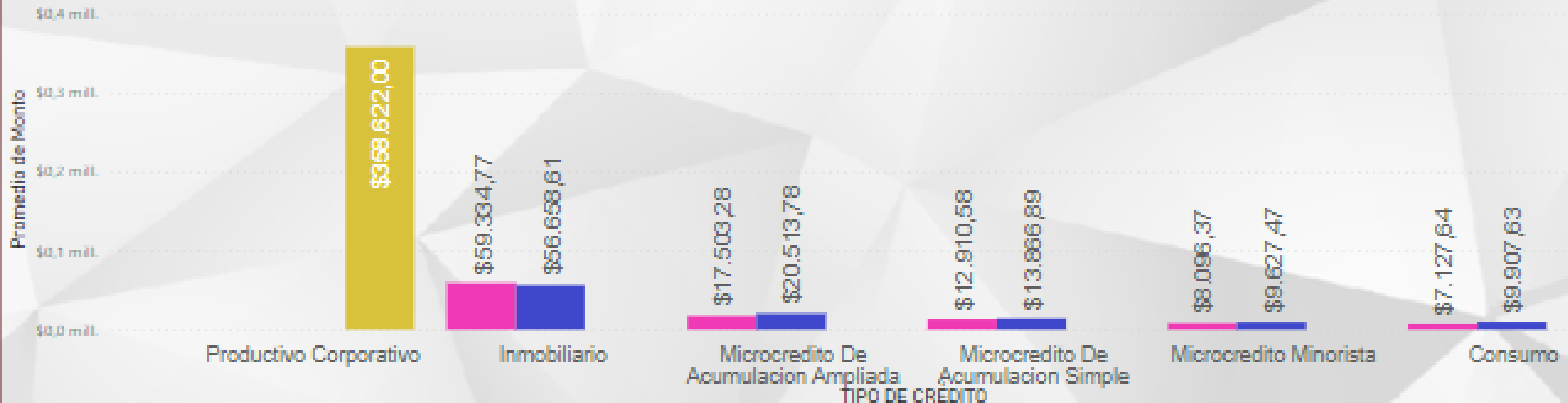
MONTO PROMEDIO DE CRÉDITOS CONCEDIDOS POR TIPO DE SEXO



MONTO PROMEDIO DE CREDITOS POR TIPO DE CREDITO POR SEXO

TIPO DE CREDITO	FEMENINO	MASCULINO	NO APLICA	Total
Consumo	\$7.127,64	\$9.907,63		\$8.724,46
Inmobiliario	\$59.334,77	\$58.658,61		\$57.891,05
Microcredito De Acumulacion Ampliada	\$17.503,28	\$20.513,78		\$19.228,81
Microcredito De Acumulacion Simple	\$12.910,58	\$13.866,89		\$13.466,84
Microcredito Minorista	\$8.096,37	\$9.627,47		\$9.023,09
Productivo Corporativo			\$358.622,00	\$358.622,00
Total	\$8.099,46	\$10.713,27	\$358.622,00	\$9.682,40

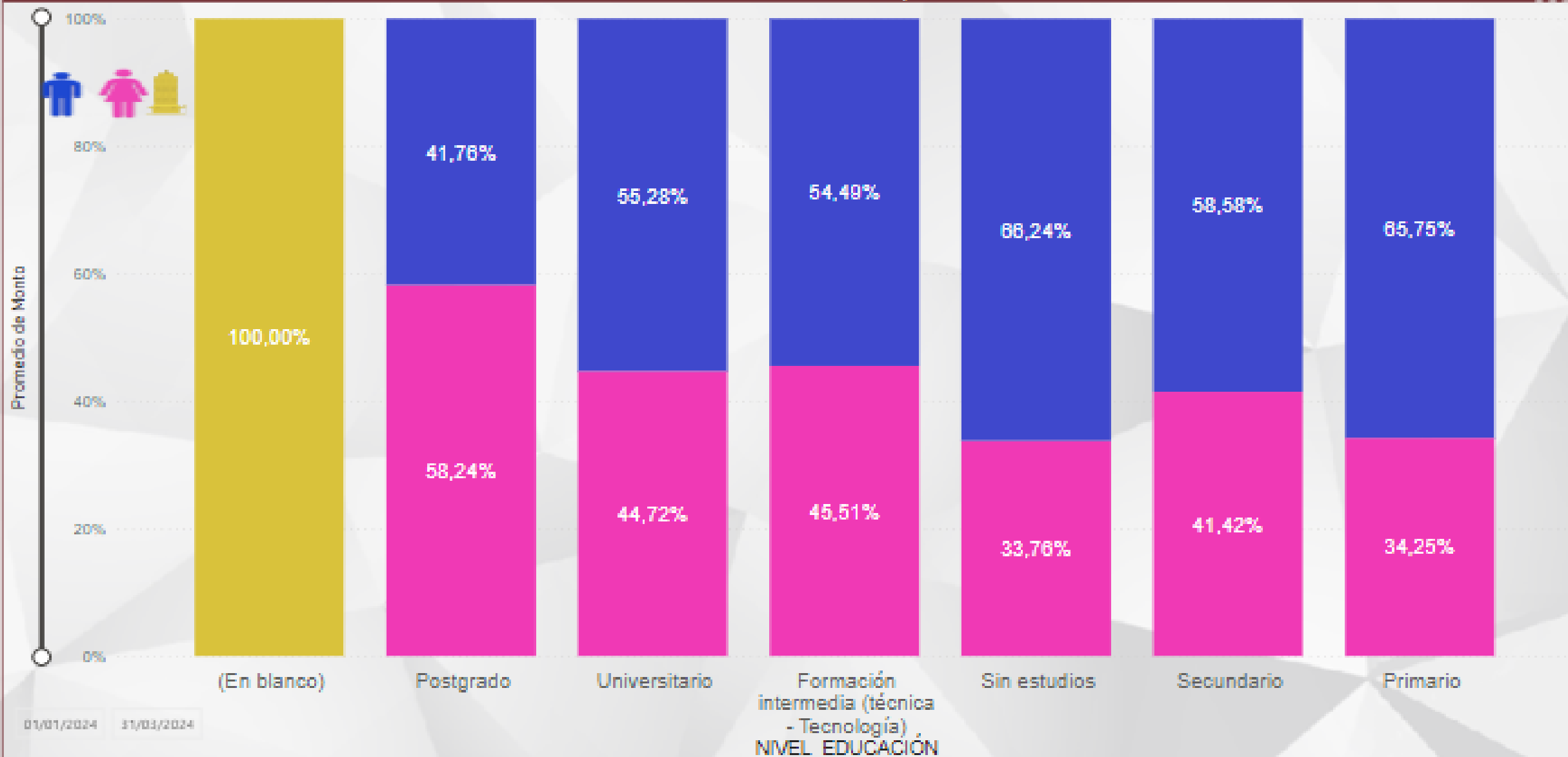
MONTO PROMEDIO DE ACCESO A CRÉDITOS POR TIPO DE CRÉDITO POR SEXO



“Para mayor información, referirse al Portal de datos interactivo de la Economía Popular y Solidaria de la Superintendencia de Economía Popular y Solidaria”.

INDICADOR ACCESO A PRODUCTOS DE CRÉDITO

MONTO PROMEDIO DE CRÉDITOS POR SEXO, NIVEL DE INSTRUCCIÓN



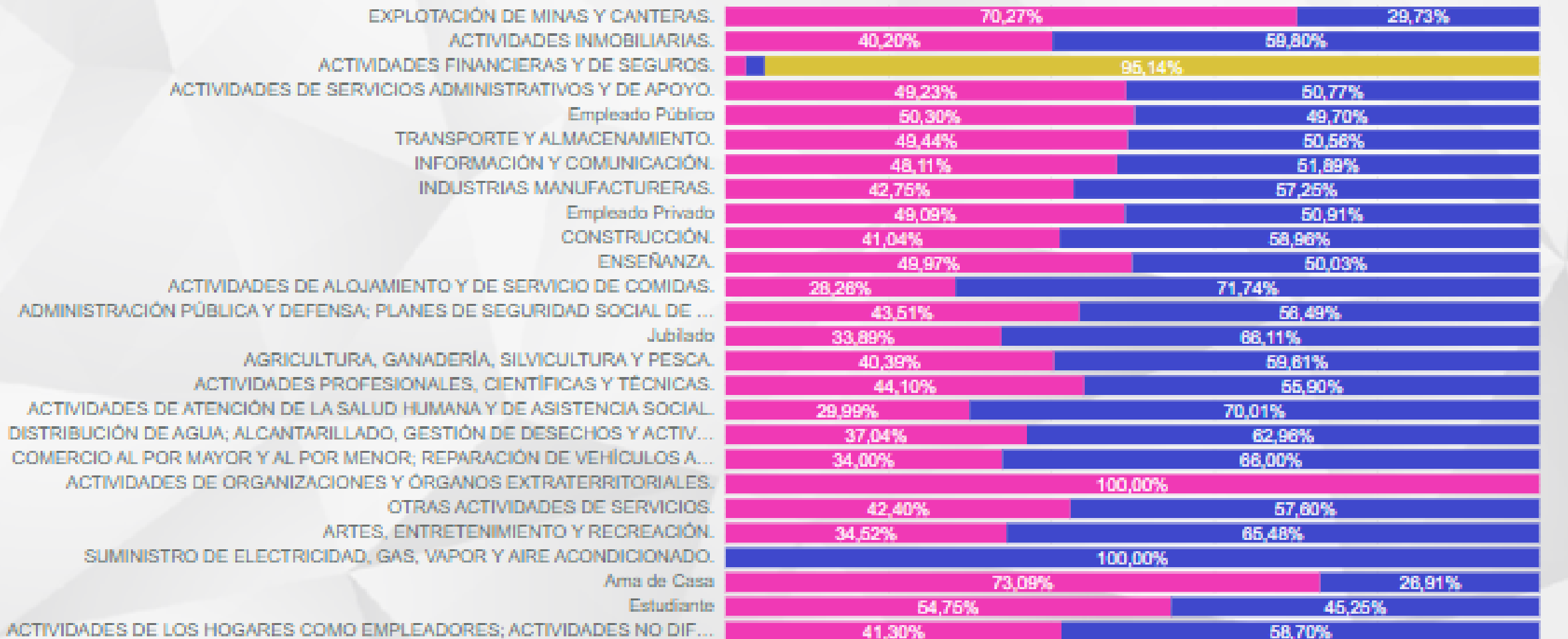
“Para mayor información, referirse al Portal de datos interactivo de la Economía Popular y Solidaria de la Superintendencia de Economía Popular y Solidaria”.

INDICADOR ACCESO A PRODUCTOS DE CRÉDITO

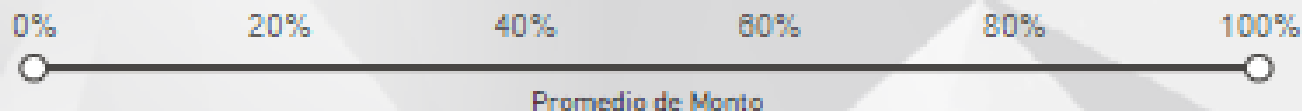
MONTO PROMEDIO DE CREDITOS POR SEXO, ACTIVIDAD ECONOMICA DEL SUJETO

GÉNERO ● FEMENINO ● MASCULINO ● NO APLICA

ACTIVIDAD_ECONOMICA



01/01/2024 31/03/2024



“Para mayor información, referirse al Portal de datos interactivo de la Economía Popular y Solidaria de la Superintendencia de Economía Popular y Solidaria”.

INDICADOR ACCESO A PRODUCTOS DE CRÉDITO

MONTO PROMEDIO DE CRÉDITOS POR SEXO, Y POR RANGO DE EDAD



01/01/2024

31/03/2024

Rango_Edad_Mercado

Entre 30 a 39 años

49,78%

50,22%

Entre 40 a 49 años

44,21%

55,79%

Entre 18 a 29 años

95,22%

Entre 50 a 65 años

37,70%

62,30%

Mayor a 65 años

38,92%

63,08%

0%

20%

40%

60%

80%

100%

Promedio de Monto

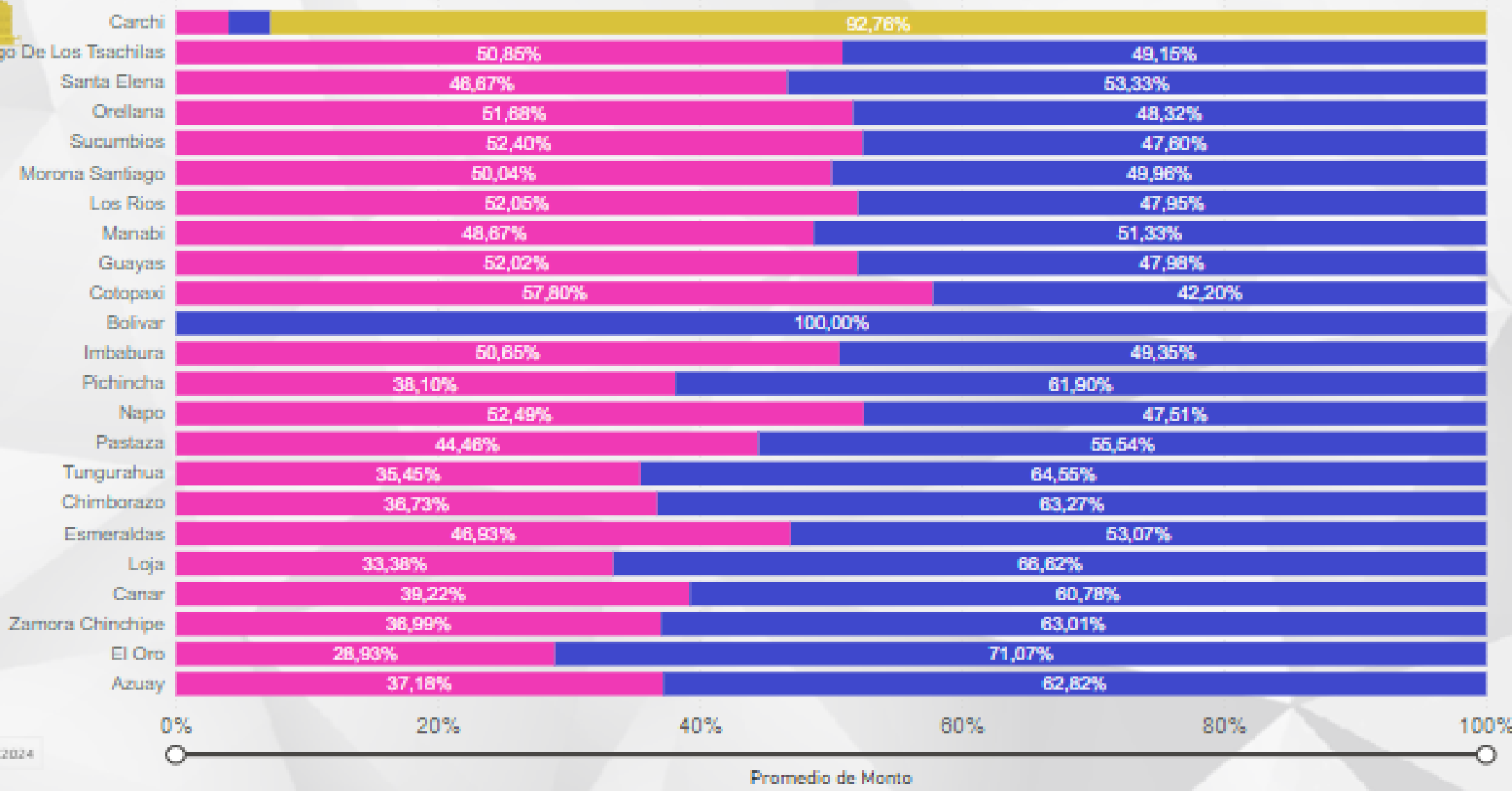
“Para mayor información, referirse al Portal de datos interactivo de la Economía Popular y Solidaria de la Superintendencia de Economía Popular y Solidaria”.

INDICADOR ACCESO A PRODUCTOS DE CRÉDITO

MONTO PROMEDIO DE CREDITOS POR SEXO, Y POR PROVINCIA DE DOMICILIO



PROVINCIA DOMICILIO



01/01/2024 31/03/2024

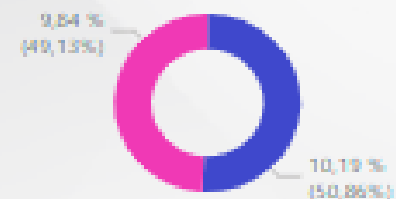
Promedio de Monto

“Para mayor información, referirse al Portal de datos interactivo de la Economía Popular y Solidaria de la Superintendencia de Economía Popular y Solidaria”.

INDICADOR ACCESO A PRODUCTOS DE CRÉDITO

MOROSIDAD POR SEXO

DESCRIPCION GENERO	Nº. OPERACIONES	ENRIESGO	SALDO TOTAL	INDICE DE MORA
MASCULINO	49273	\$55.454.213,33	\$544.465.871,16	10,19 %
FEMENINO	28140	\$25.527.299,93	\$259.460.840,11	9,84 %
NO APLICA	8	\$2	\$773.557,73	0,00 %
Total	77421	\$80.981.515,26	\$804.700.269	10,06 %



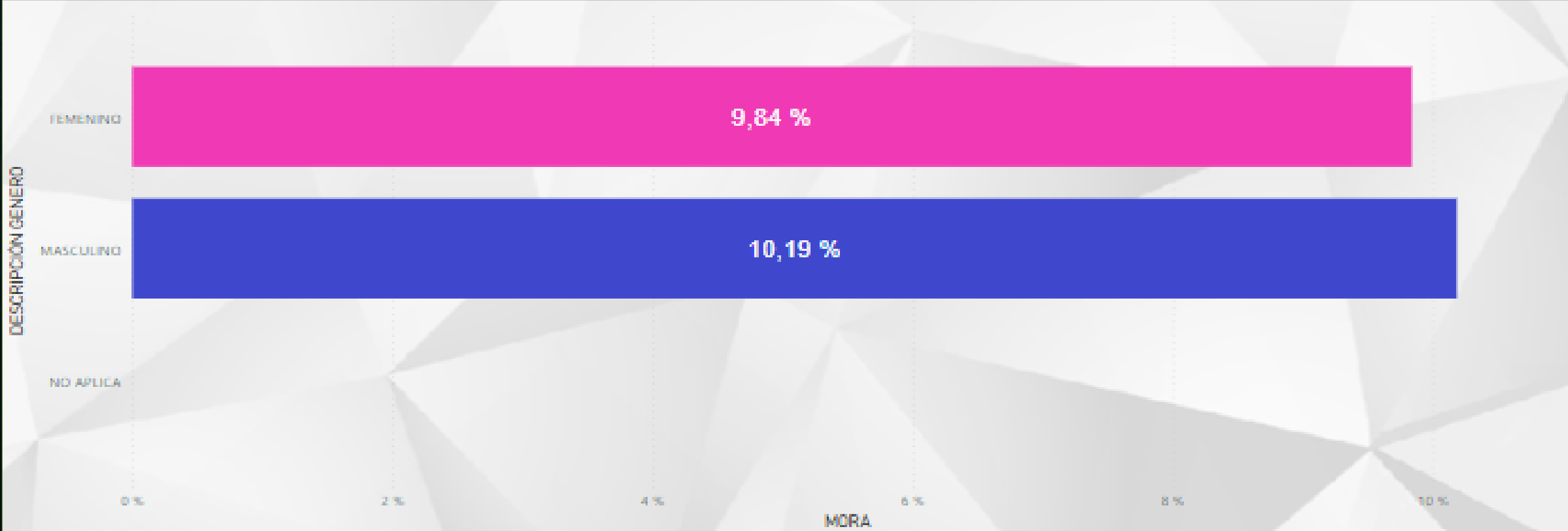
GENERO

- MASCULINO
- FEMENINO
- NO APLICA

31/03/2024



MORA POR DESCRIPCION GENERO Y DESCRIPCION GENERO



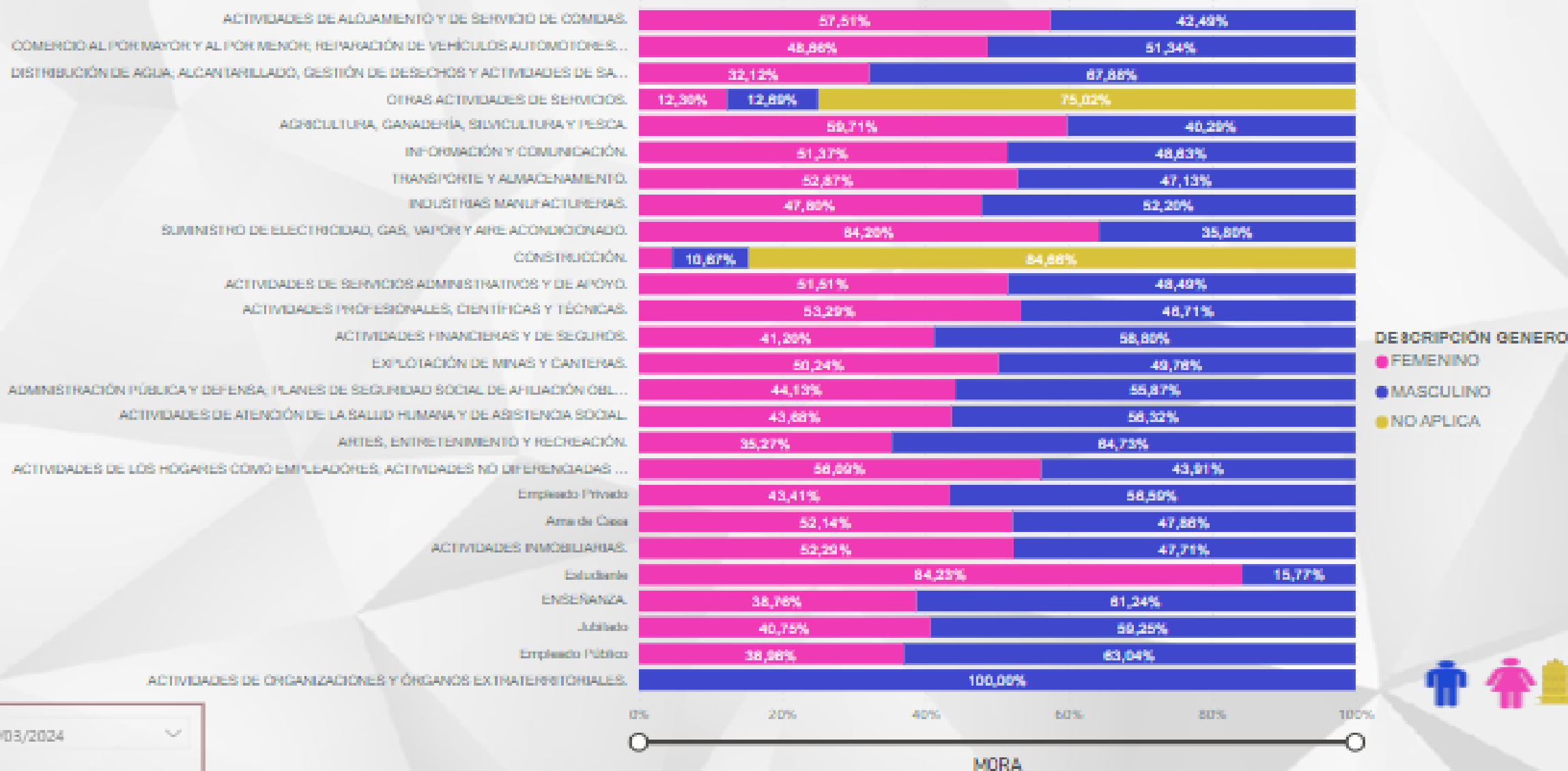
“Para mayor información, referirse al Portal de datos interactivo de la Economía Popular y Solidaria de la Superintendencia de Economía Popular y Solidaria”.

ACCESO A PRODUCTOS DE CRÉDITO

ACCESO A PRODUCTOS DE CRÉDITO

IGUALDAD POR SEXO Y ACTIVIDAD ECONOMICA SUJETO

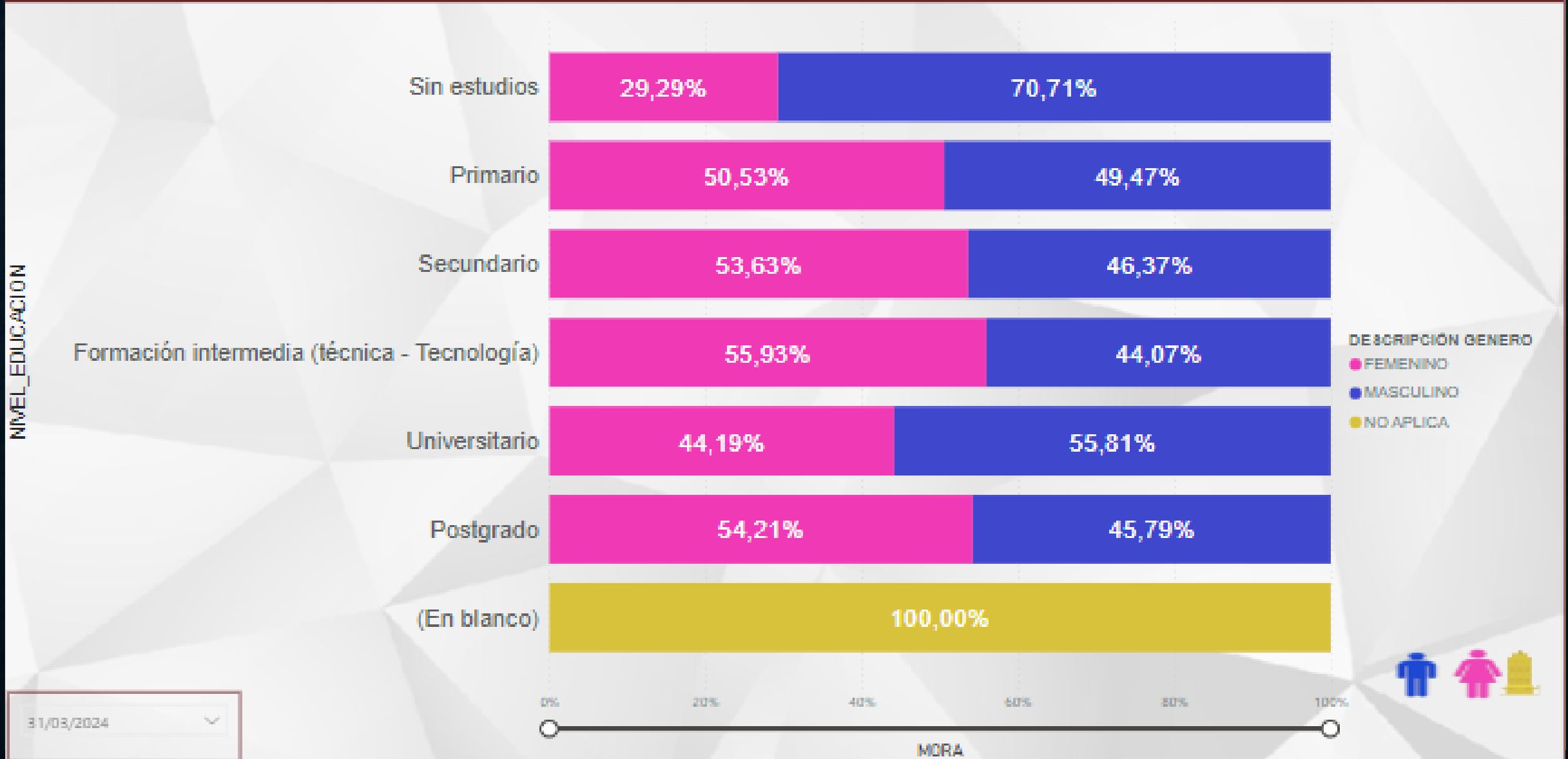
ACTIVIDAD_ECONOMICA



“Para mayor información, referirse al Portal de datos interactivo de la Economía Popular y Solidaria de la Superintendencia de Economía Popular y Solidaria”.

ACCESO A PRODUCTOS DE CRÉDITO

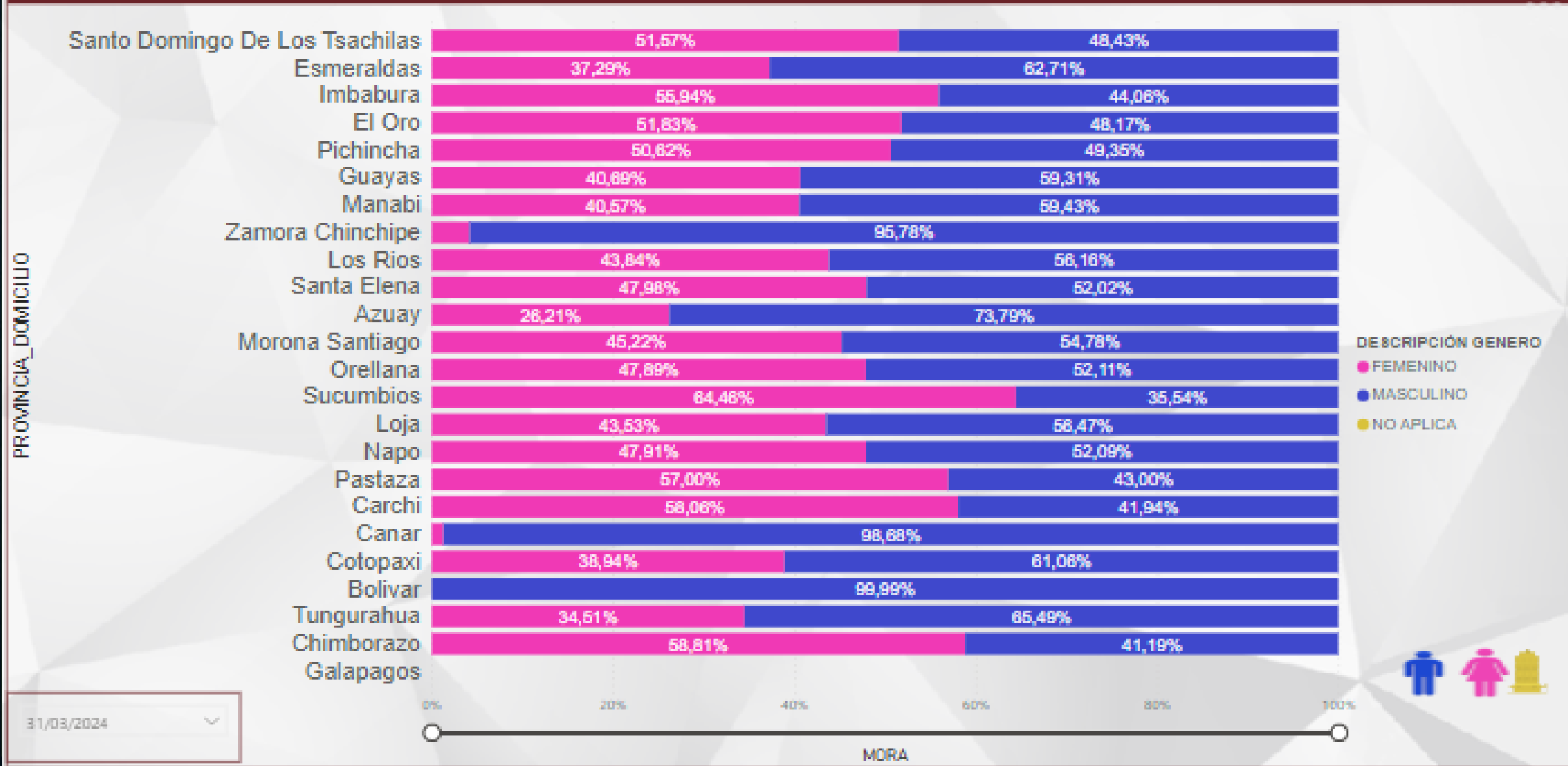
MOROSIDAD POR SEXO Y NIVEL DE INSTRUCCIÓN



“Para mayor información, referirse al Portal de datos interactivo de la Economía Popular y Solidaria de la Superintendencia de Economía Popular y Solidaria”.

ACCESO A PRODUCTOS DE CRÉDITO

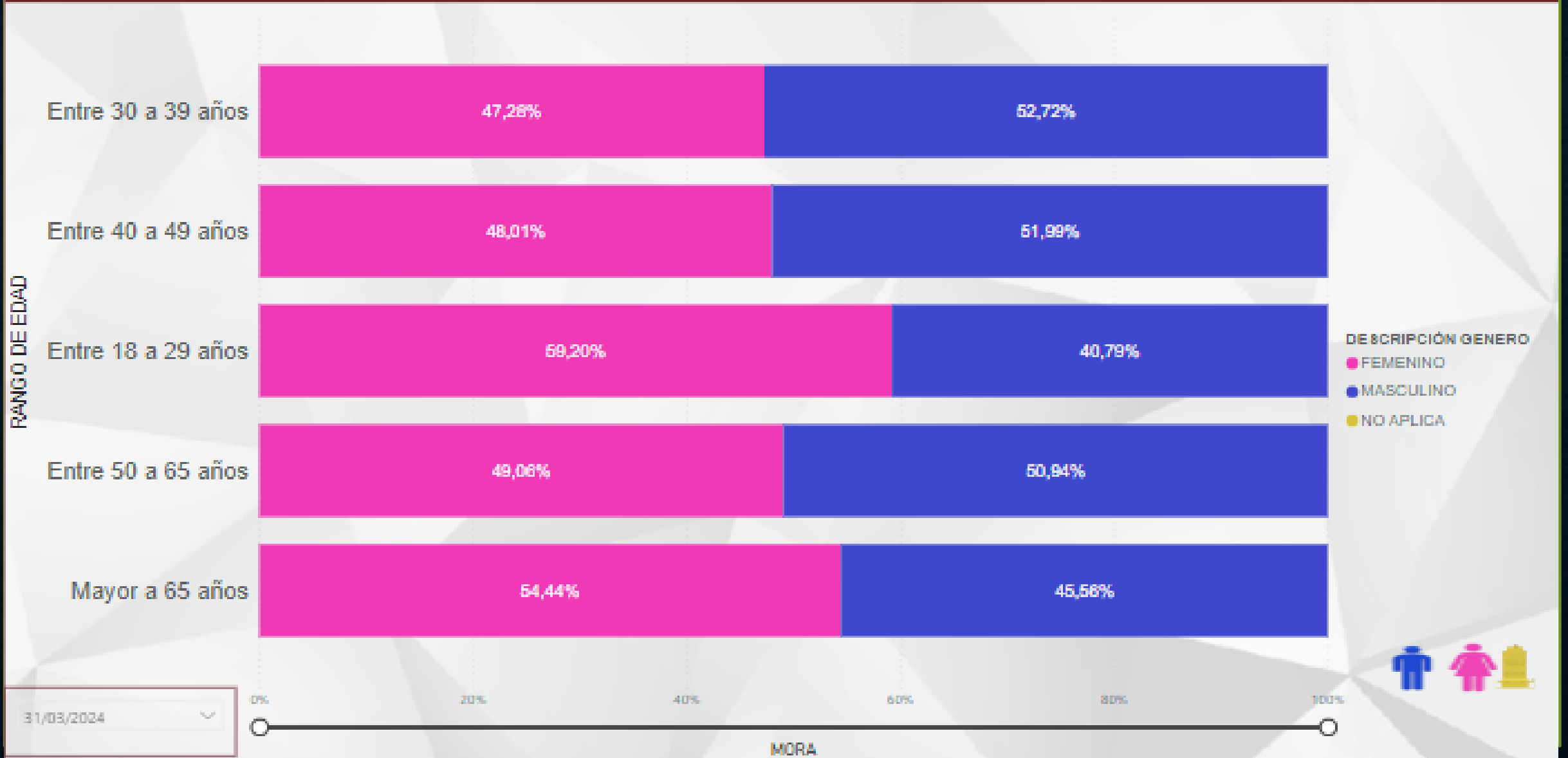
MOROSIDAD POR SEXO POR PROVINCIA DOMICILIO



“Para mayor información, referirse al Portal de datos interactivo de la Economía Popular y Solidaria de la Superintendencia de Economía Popular y Solidaria”.

ACCESO A PRODUCTOS DE CRÉDITO

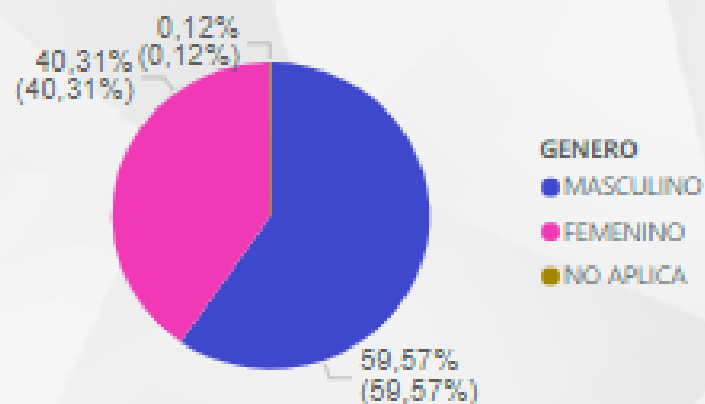
MOROSIDAD POR SEXO Y RANGO DE EDAD



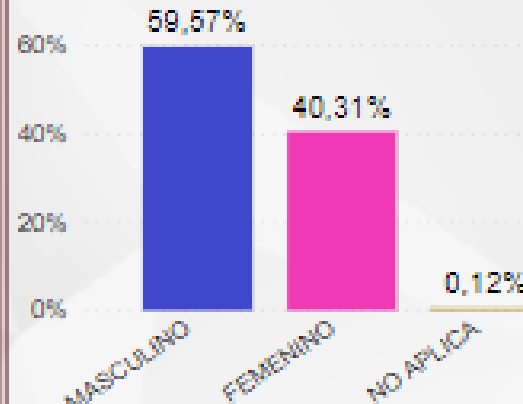
“Para mayor información, referirse al Portal de datos interactivo de la Economía Popular y Solidaria de la Superintendencia de Economía Popular y Solidaria”.

REPRESENTACIÓN

DISTRIBUCIÓN DE SOCIOS SEXO



DISTRIBUCIÓN DE SOCIOS SEXO

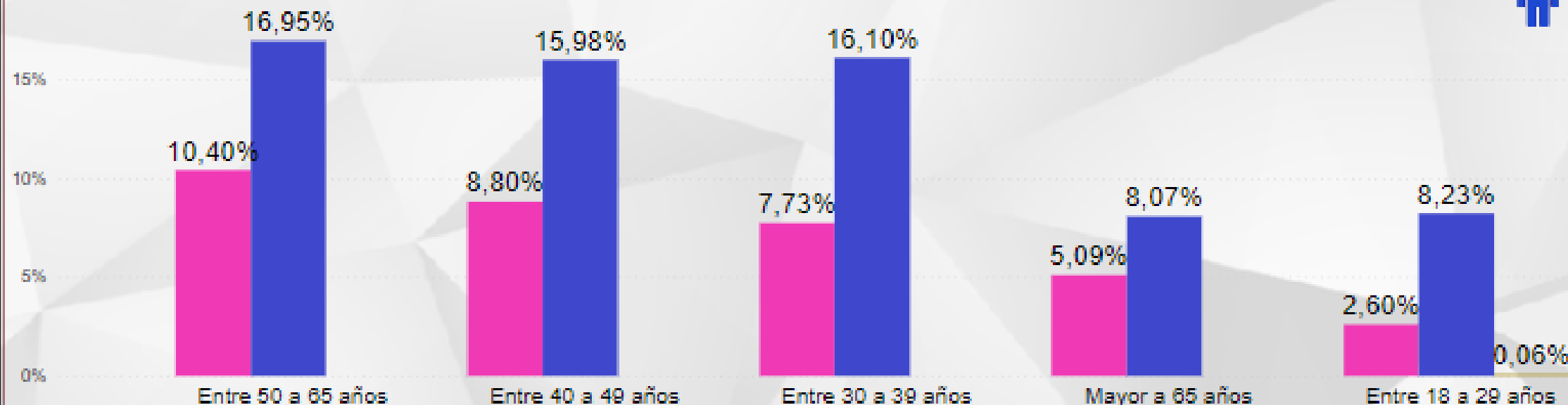


SALDO DE DEPÓSITOS POR SEXO Y POR EDAD

Rango_Edad_Mercado	FEMENINO	MASCULINO	NO APLICA	Total
Entre 50 a 65 años	10,40%	16,95%		27,35%
Entre 40 a 49 años	8,80%	15,98%		24,78%
Entre 30 a 39 años	7,73%	16,10%		23,82%
Mayor a 65 años	5,09%	8,07%		13,16%
Entre 18 a 29 años	2,60%	8,23%	0,06%	10,88%
Total	34,61%	65,33%	0,06%	100,00%

SALDO DE DEPÓSITOS POR SEXO Y POR TIPO DE CUENTA

GENERO 1 FEMENINO MASCULINO NO APLICA



“Para mayor información, referirse al Portal de datos interactivo de la Economía Popular y Solidaria de la Superintendencia de Economía Popular y Solidaria”.

REPRESENTACIÓN

DATOS DE LA PERSONA QUE OCUPA LA PRESIDENCIA DE LA ENTIDAD

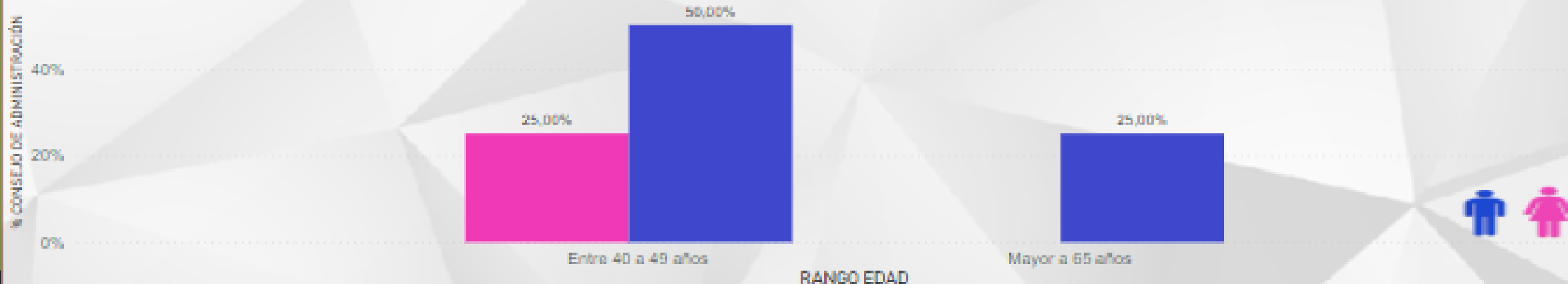
GENERO	RANGO EDAD	GRUPO ETNICO	ACTIVIDADE ECONOMICA	NIVEL DE INSTRUCCION	PROVINCIA DE DOMICILIO
MASCULINO	Entre 50 a 65 años	MESTIZO	ACTIVIDADES FINANCIERAS Y DE SEGUROS.	Postgrado	Pichincha

DISTRIBUCION POR SEXO Y POR RANGO DE EDAD EN EL CONSEJO DE ADMINISTRACION



DISTRIBUCION POR SEXO Y POR RANGO DE EDAD EN EL CONSEJO DE ADMINISTRACION

GENERO ● FEMENINO ● MASCULINO



“Para mayor información, referirse al Portal de datos interactivo de la Economía Popular y Solidaria de la Superintendencia de Economía Popular y Solidaria”.

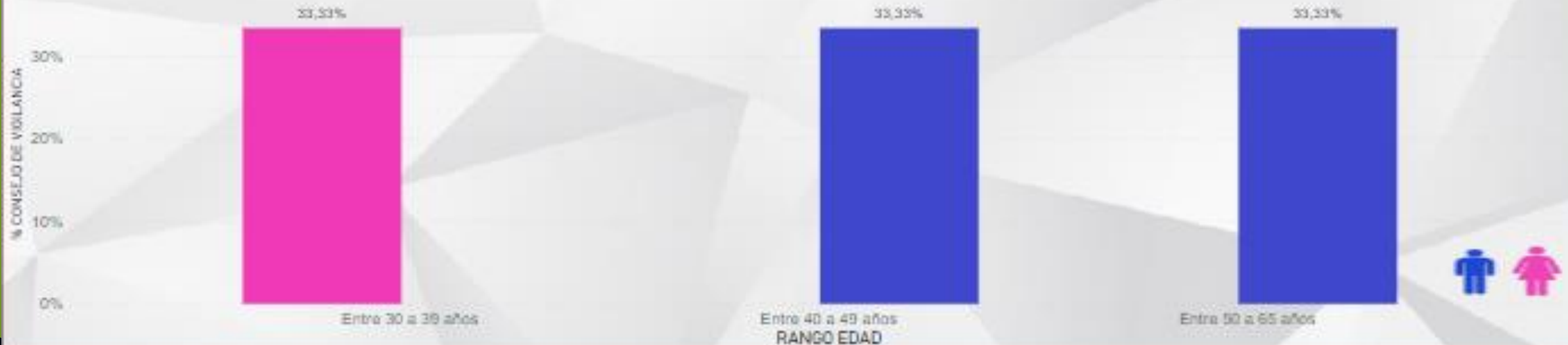
REPRESENTACIÓN

DISTRIBUCION POR SEXO EN EL CONSEJO DE VIGILANCIA



DISTRIBUCION POR SEXO Y POR RANGO DE EDAD EN EL CONSEJO DE VIGILANCIA

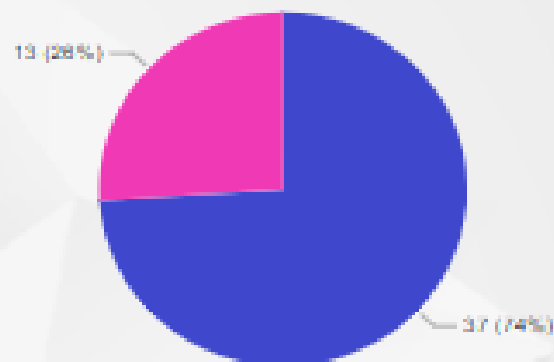
GENERO: FEMENINO MASCULINO



“Para mayor información, referirse al Portal de datos interactivo de la Economía Popular y Solidaria de la Superintendencia de Economía Popular y Solidaria”.

REPRESENTACIÓN

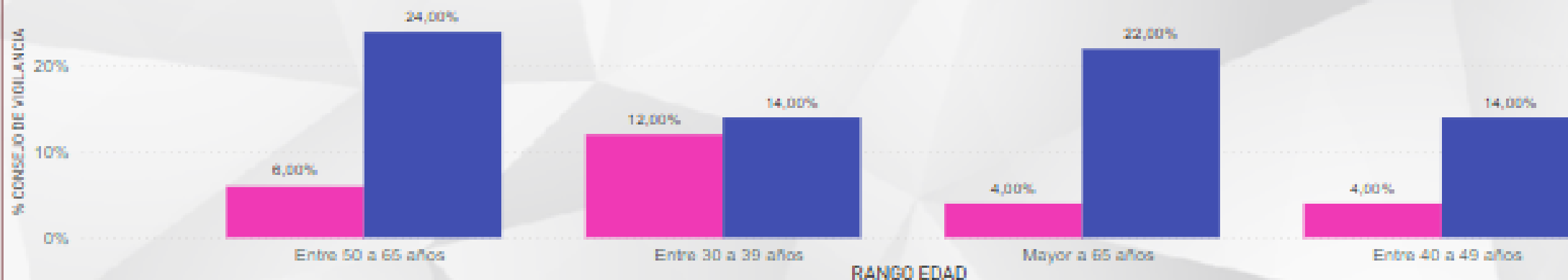
DISTRIBUCIÓN POR SEXO EN LA ASAMBLEA GENERAL DE REPRESENTANTES



GENERO
 ● MASCULINO
 ● FEMENINO

DISTRIBUCION POR SEXO Y POR RANGO DE EDAD EN LA ASAMBLEA GENERAL DE REPRESENTANTES

GENERO ● FEMENINO ● MASCULINO



DATOS DE LA PERSONA EN POSICIÓN DE GERENTE

GENERO	RANGO EDAD	GRUPO ETNICO	ACTIVIDADE ECONOMICA	NIVEL DE INSTRUCCION	PROVINCIA DE DOMICILIO
MASCULINO	Mayor a 65 años	MESTIZO	ACTIVIDADES FINANCIERAS Y DE SEGUROS.	Universitario	Pichincha

“Para mayor información, referirse al Portal de datos interactivo de la Economía Popular y Solidaria de la Superintendencia de Economía Popular y Solidaria”.

EDUCACIÓN FINANCIERA

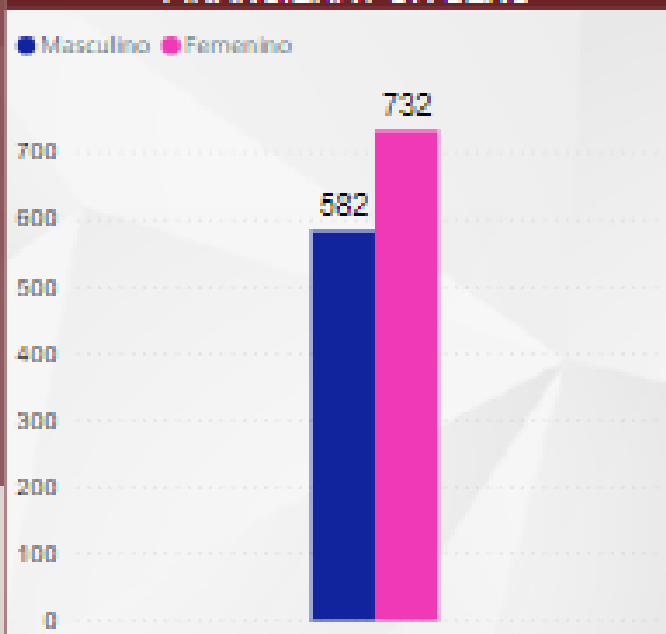
ACCESO DE LOS SOCIOS A EDUCACIÓN FINANCIERA POR SEXO Y POR NIVEL DE INSTRUCCIÓN

Nivel de instrucción	HOMBRE	MUJER	Total
Ninguno	0	1	1
Primaria	21	39	60
Secundaria	287	300	587
Título de formación intermedia (técnica - tecnológica)	33	17	50
Título de postgrado	48	52	100
Universitaria (Tercer nivel: licenciatura, ingeniería, tecnología)	193	323	516
Total	582	732	1.314

ACCESO DE LOS SOCIOS A EDUCACIÓN FINANCIERA POR SEXO Y GRUPO ÉTNICO

Etnia	HOMBRE	MUJER	TOTAL
Afroecuatoriano/a Afrodescendiente	10	7	17
Mestizo	528	681	1.209
Montubio/a	18	17	33
Mulato/a	4	2	6
Nacionalidad o pueblo indígena	18	24	42
Negro/a	2	1	3
Otro/a	4	0	4
Total	582	732	1.314

ACCESO DE LOS SOCIOS A EDUCACIÓN FINANCIERA POR SEXO



ACCESO DE LOS SOCIOS A EDUCACIÓN FINANCIERA POR SEXO Y POR RANGO DE EDAD

RANGO DE EDAD	HOMBRE	MUJER	TOTAL
18 a 29 años	210	157	367
30 a 39 años	160	211	371
40 a 49 años	98	155	253
50 a 65 años	80	158	238
Superior a 65 años	34	51	85
Total	582	732	1.314

ACCESO DE LOS SOCIOS A EDUCACIÓN FINANCIERA POR SEXO Y POR PROVINCIA DE DOMICILIO

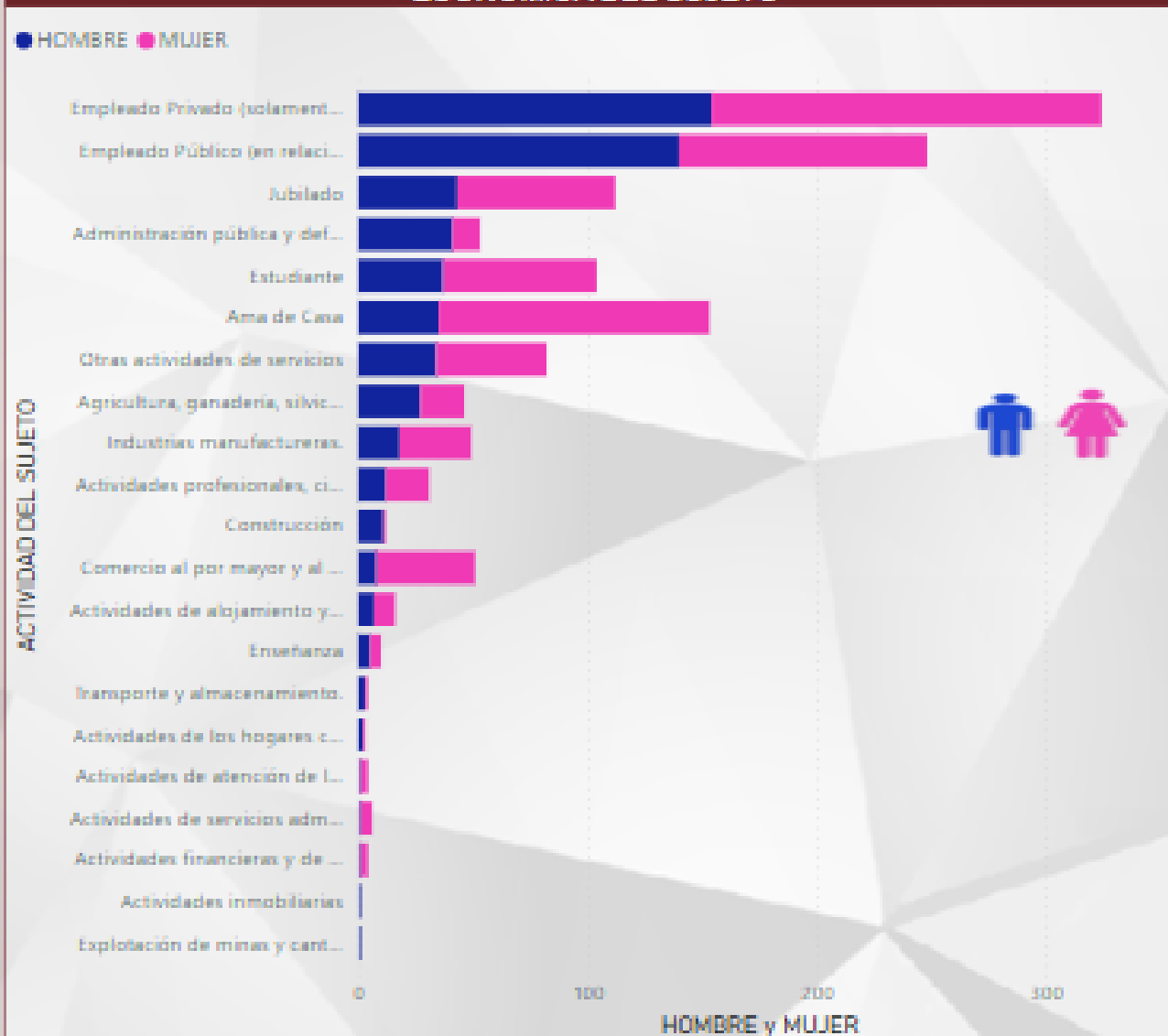
PROVINCIA DE DOMICILIO	HOMBRE	MUJER	TOTAL
Azuay	4	0	4
Carchi	24	53	77
Chimborazo	11	16	27
Cotopaxi	72	6	78
El Oro	38	90	128
Esmeraldas	11	8	19
Galápagos	1	0	1
Guayas	44	52	96
Imbabura	56	12	68
Loja	34	86	120
Los Rios	16	48	64
Manabí	28	52	80
Morona Santiago	17	12	29
Napo	23	56	79
Orellana	13	17	30
Pastaza	3	11	14
Pichincha	135	158	293
Santa Elena	30	33	63
Santo Domingo de los Tsáchilas	8	2	10
Sucumbios	9	16	25
Tungurahua	6	2	8
Zamora Chinchipe	1	2	3
Total	582	732	1.314

EDUCACIÓN FINANCIERA

ACCESO DE LOS SOCIOS A EDUCACIÓN FINANCIERA POR SEXO Y ACTIVIDAD ECONOMICA DEL SUJETO

ACTIVIDAD DEL SUJETO	HOMBRE	MUJER	TOTAL
Actividades de alojamiento y de servicio de comidas	7	9	16
Actividades de atención de la salud humana y de asistencia social	1	3	4
Actividades de los hogares como empleadores	2	1	3
Actividades de servicios administrativos y de apoyo.	1	5	6
Actividades financieras y de seguros	1	3	4
Actividades inmobiliarias	1	0	1
Actividades profesionales, científicas y técnicas	12	19	31
Administración pública y defensa; planes de seguridad social de afiliación obligatoria.	41	12	53
Agricultura, ganadería, silvicultura y pesca	27	19	46
Ama de Casa	35	118	153
Comercio al por mayor y al por menor; reparación de vehículos automotores y motocicletas.	8	43	51
Construcción	11	1	12
Empleado Privado (solamente si trabajas en relación de dependencia)	154	170	324
Empleado Público (en relación de dependencia)	140	108	248
Enseñanza	5	5	10
Estudiante	37	67	104
Explotación de minas y canteras.	1	0	1
Industrias manufactureras.	18	31	49
Jubilado	43	69	112
Otras actividades de servicios	34	48	82
Transporte y almacenamiento.	3	1	4
Total	582	732	1.314

ACCESO DE LOS SOCIOS A EDUCACIÓN FINANCIERA POR SEXO Y ACTIVIDAD ECONOMICA DEL SUJETO



“Para mayor información, referirse al Portal de datos interactivo de la Economía Popular y Solidaria de la Superintendencia de Economía Popular y Solidaria”.