

NORMA DE CONTROL PARA LA
PROTECCIÓN DE LOS DERECHOS
DE LOS SOCIOS, CLIENTES Y
USUARIOS FINANCIEROS DESDE LA
INCLUSIÓN FINANCIERA CON
PERSPECTIVA DE GÉNERO CON
CORTE AL 31/12/2023



La
29

COOPERATIVA
DE AHORRO
Y CRÉDITO
29 DE OCTUBRE



NUEVO
Horizonte

TÚ SI
cuentas

RESOLUCIÓN: SEPS -IGT-IGS-INFMR-INGINT-2021-0017

DEPÓSITO

ACCESO A CRÉDITO

REPRESENTACIÓN

EDUCACIÓN
FINANCIERA

MPAÑA

INDICADOR DE DEPÓSITOS AL 31/12/2023

SALDO DE DEPÓSITOS POR SEXO

FEMENINO	MASCULINO	NO APLICA	Total
\$302.128.043,25	\$333.826.387,09	\$202.730.321,77	\$838.684.752,11

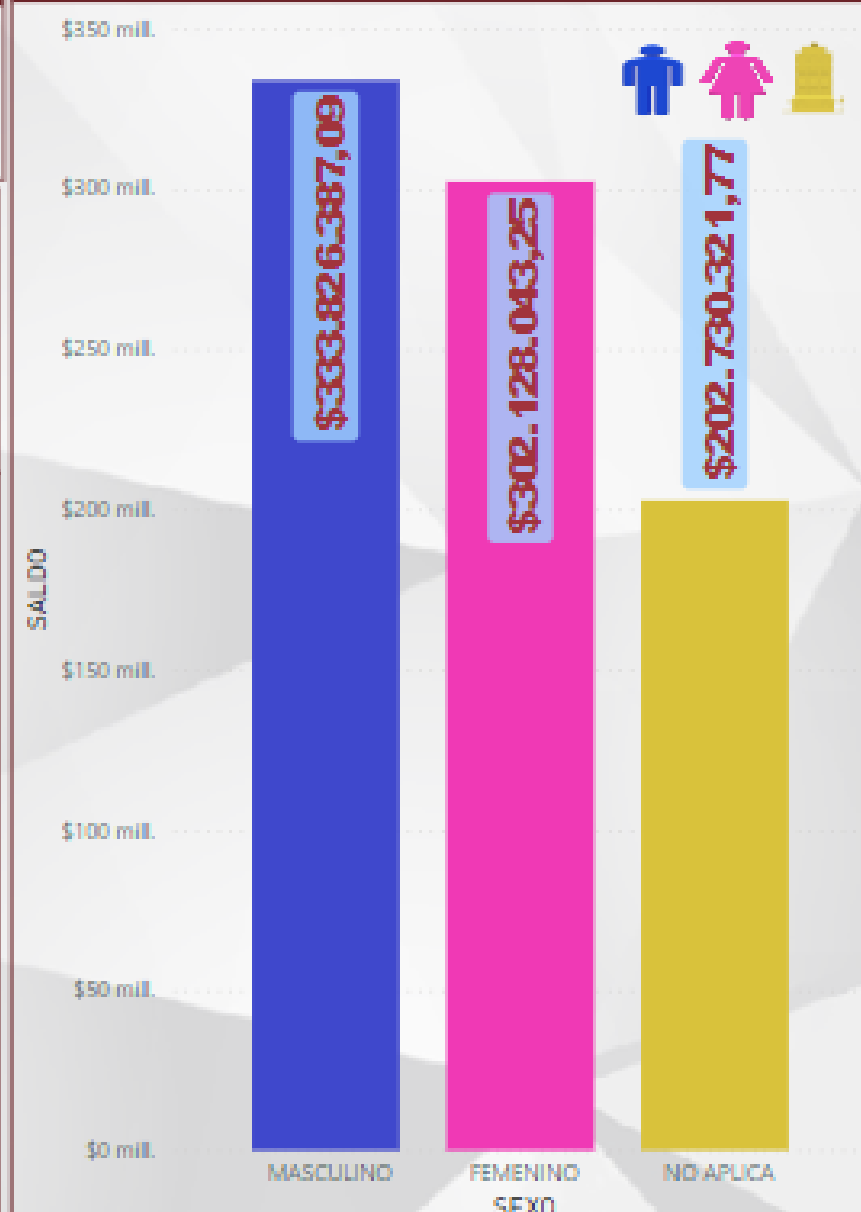
SALDO DE DEPÓSITOS POR SEXO



SALDO DE DEPÓSITOS POR SEXO Y POR TIPO DE CUENTA

PRODUCTO	FEMENINO	MASCULINO	NO APLICA	Total
DEPOSITO PLAZO FIJO	\$241.801.513,27	\$260.304.495,50	\$132.722.656,20	\$634.828.664,97
AHORROS CLIENTE	\$18.350.883,55	\$14.197.749,69	\$63.360.188,40	\$95.908.921,64
AHORROS SOCIO	\$28.909.782,05	\$46.694.521,85	\$6.537.226,43	\$82.141.530,33
AHORROS MEJOR FUTURO	\$9.747.269,05	\$9.654.011,02	\$48.194,47	\$19.449.474,54
AHORRO CESANTIA29	\$1.779.924,02	\$2.164.069,11		\$3.943.993,13
CUENTA AHORROS ANGELITOS	\$1.347.420,94	\$646.423,77		\$1.993.844,71
CUENTA ENGAJES	\$114.777,84	\$111.669,31		\$226.447,15
CUENTA ESPECIAL RECAUDACION	\$20.188,16	\$21.118,32	\$62.056,27	\$103.362,75
AHORRO MUNDIALISTA29	\$58.184,37	\$31.826,54		\$88.010,91
AHORRO CESANTIA FAMILIAR		\$501,98		\$501,98
Total	\$302.128.043,25	\$333.826.387,09	\$202.730.321,77	\$838.684.752,11

SALDO DE DEPÓSITOS POR SEXO

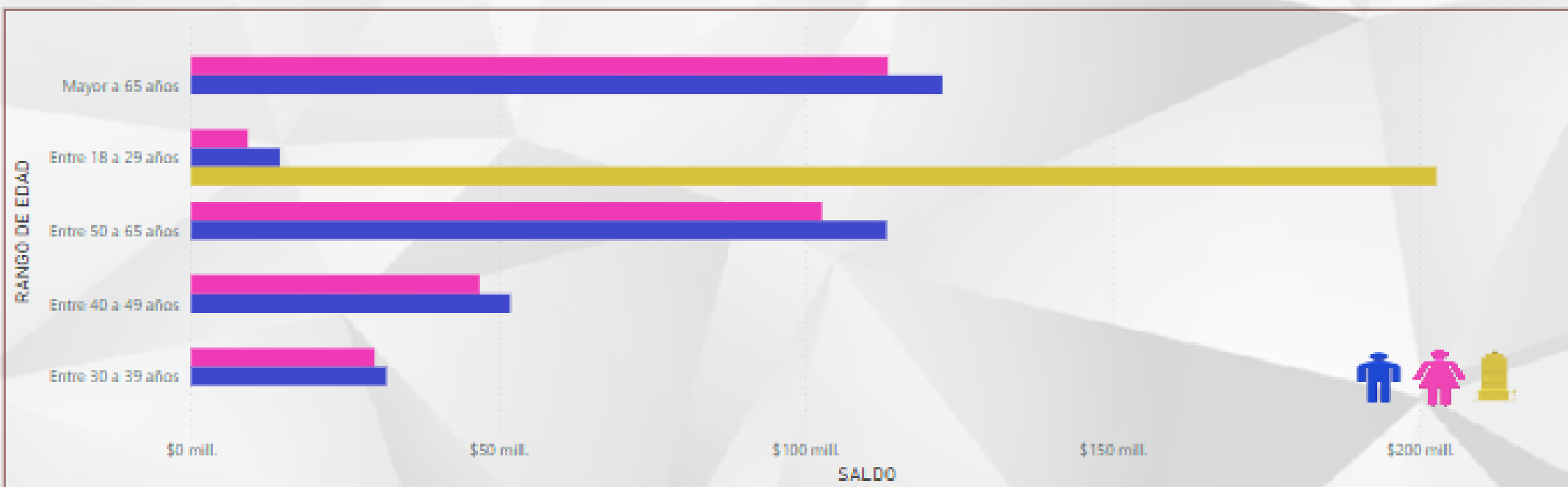


“Para mayor información, referirse al Portal de datos interactivo de la Economía Popular y Solidaria de la Superintendencia de Economía Popular y Solidaria”.

INDICADOR DE DEPÓSITOS AL 31/12/2023

SALDO DE DEPÓSITOS POR SEXO Y POR RANGO DE EDAD

Rango_Edad_Mercado	FEMENINO	MASCULINO	NO APLICA	Total
Mayor a 65 años	\$113.400.998,80	\$122.302.535,06		\$235.703.533,86
Entre 18 a 29 años	\$9.287.938,75	\$14.488.022,78	\$202.730.321,77	\$226.464.283,30
Entre 50 a 65 años	\$102.688.895,88	\$113.192.512,42		\$215.881.408,30
Entre 40 a 49 años	\$48.937.375,73	\$52.017.201,17		\$98.954.576,90
Entre 30 a 39 años	\$29.832.834,09	\$31.848.115,66		\$61.680.949,75
Total	\$302.128.043,25	\$333.826.387,09	\$202.730.321,77	\$838.684.752,11

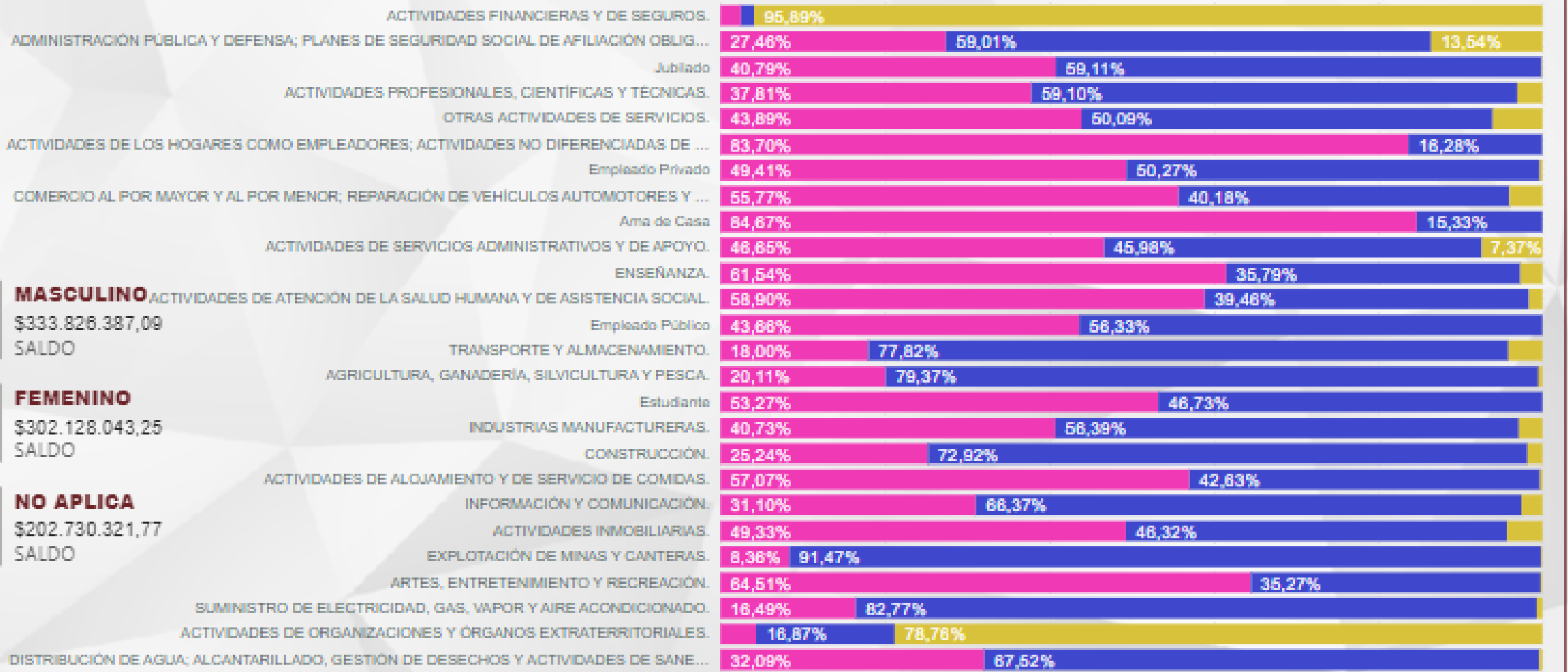


“Para mayor información, referirse al Portal de datos interactivo de la Economía Popular y Solidaria de la Superintendencia de Economía Popular y Solidaria”.

INDICADOR DE DEPÓSITOS AL 31/12/2023

SALDO DE DEPÓSITOS POR SEXO Y POR ACTIVIDAD ECONÓMICA DEL SUJETO

ACTIVIDAD ECONOMICA



MASCULINO

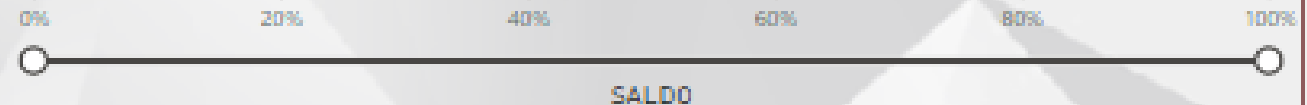
\$333.826.387,09
SALDO

FEMENINO

\$302.128.043,25
SALDO

NO APLICA

\$202.730.321,77
SALDO

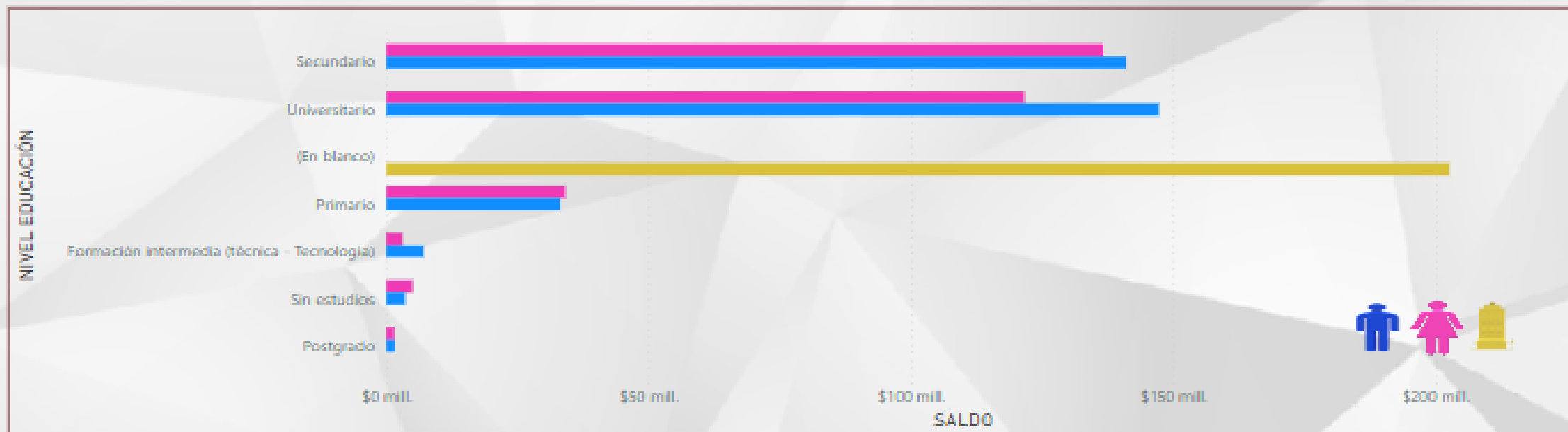


“Para mayor información, referirse al Portal de datos interactivo de la Economía Popular y Solidaria de la Superintendencia de Economía Popular y Solidaria”.

INDICADOR DE DEPÓSITOS AL 31/12/2023

SALDO DE DEPÓSITOS POR SEXO Y POR NIVEL DE INSTRUCCIÓN

NIVEL EDUCACIÓN	FEMENINO	MASCULINO	NO APLICA	Total
Secundario	\$136.670.002,46	\$141.064.269,28		\$277.734.271,74
Universitario	\$121.586.765,03	\$147.355.479,48		\$268.942.244,51
			\$202.730.321,77	\$202.730.321,77
Primario	\$34.190.503,00	\$33.144.602,83		\$67.335.105,83
Formación intermedia (técnica - Tecnología)	\$3.110.484,78	\$7.039.527,73		\$10.150.012,51
Sin estudios	\$4.993.937,61	\$3.579.907,29		\$8.573.844,90
Postgrado	\$1.576.350,37	\$1.642.600,48		\$3.218.950,85
Total	\$302.128.043,25	\$333.826.387,09	\$202.730.321,77	\$838.684.752,11



“Para mayor información, referirse al Portal de datos interactivo de la Economía Popular y Solidaria de la Superintendencia de Economía Popular y Solidaria”.


INDICADOR DE DEPÓSITOS AL 31/12/2023

SALDO DE DEPÓSITOS POR SEXO Y POR PROVINCIA DE DOMICILIO

PROVINCIA_DOMICILIO

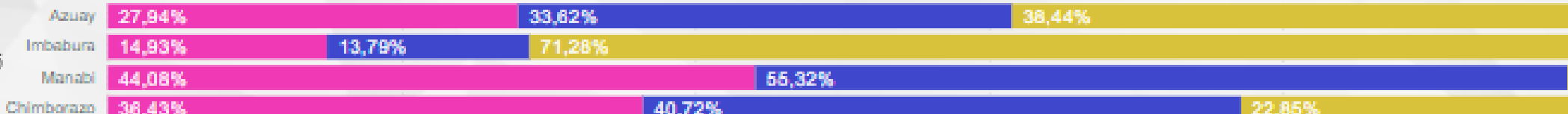
MASCULINO

\$333.826.387,09
SALDO



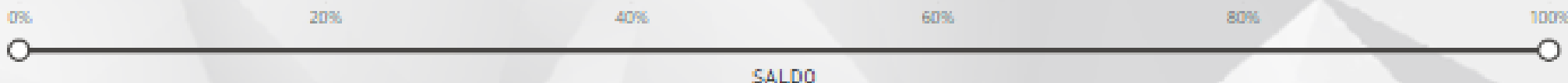
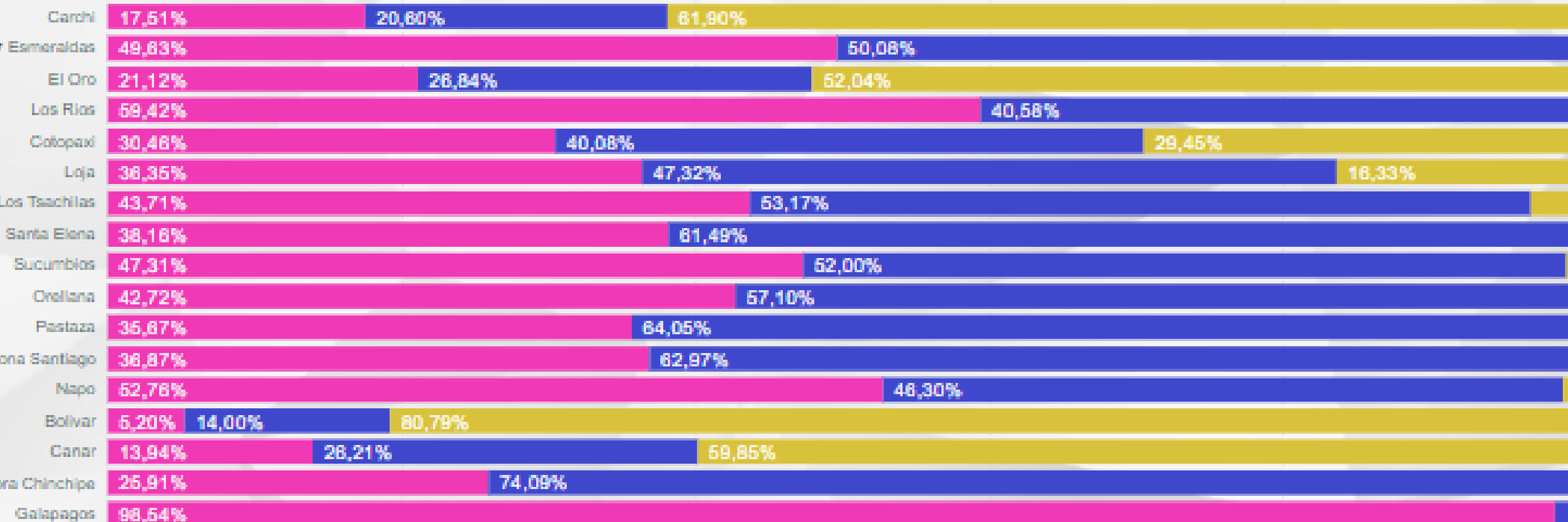
FEMENINO

\$302.128.043,25
SALDO



NO APLICA

\$202.730.321,77
SALDO



“Para mayor información, referirse al Portal de datos interactivo de la Economía Popular y Solidaria de la Superintendencia de Economía Popular y Solidaria”.



La
29

COOPERATIVA
DE AHORRO
Y CRÉDITO
29 DE OCTUBRE



NUEVO
Horizonte
2022

TÚ SI
cuentas

TE ACOMPAÑA

% ACCESO CRÉDITO

MONTO CRÉDITO

MOROSIDAD

INDICADOR ACCESO A PRODUCTOS DE CRÉDITO

FECHA DE LIQUIDACIÓN

01/10/2023 31/12/2023

PORCENTAJE DE ACCESO A CRÉDITOS POR TIPO DE CRÉDITO POR SEXO

TIPO DE CRÉDITO	FEMENINO	MASCULINO	NO APLICA	Total
Consumo	94,81%	95,00%		94,80%
Microcredito De Acumulacion Ampliada	2,40%	2,20%		2,28%
Microcredito De Acumulacion Simple	1,58%	1,61%	33,33%	1,60%
Inmobiliario	1,38%	1,14%		1,24%
Microcredito Minorista	0,08%	0,04%		0,05%
Productivo Corporativo			33,33%	0,01%
Productivo Pymes			33,33%	0,01%
Total	100,00%	100,00%	100,00%	100,00%

GRAFICO PORCENTUAL DE CRÉDITOS CONCEDIDOS POR TIPO DE SEXO

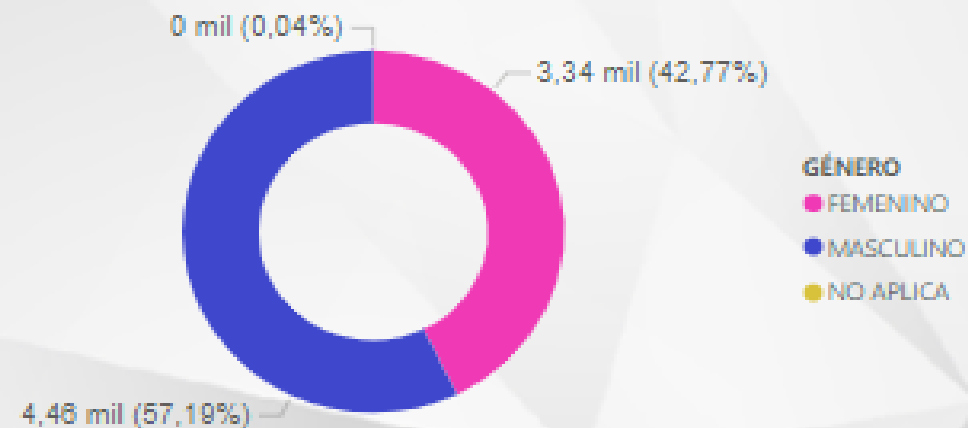
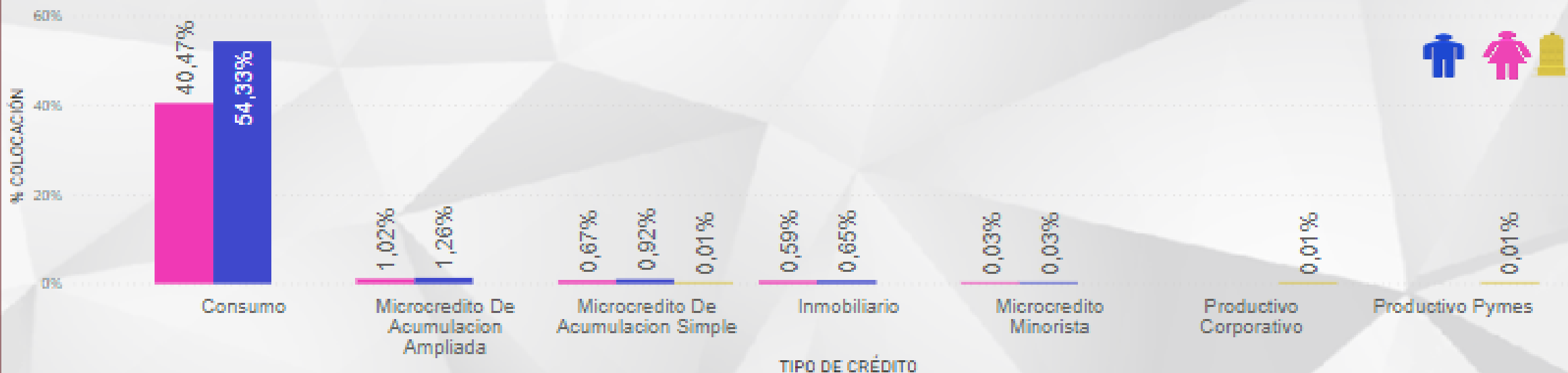


GRAFICO PORCENTAJE DE ACCESO A CRÉDITOS POR TIPO DE CRÉDITO POR SEXO



“Para mayor información, referirse al Portal de datos interactivo de la Economía Popular y Solidaria de la Superintendencia de Economía Popular y Solidaria”.

INDICADOR ACCESO A PRODUCTOS DE CRÉDITO

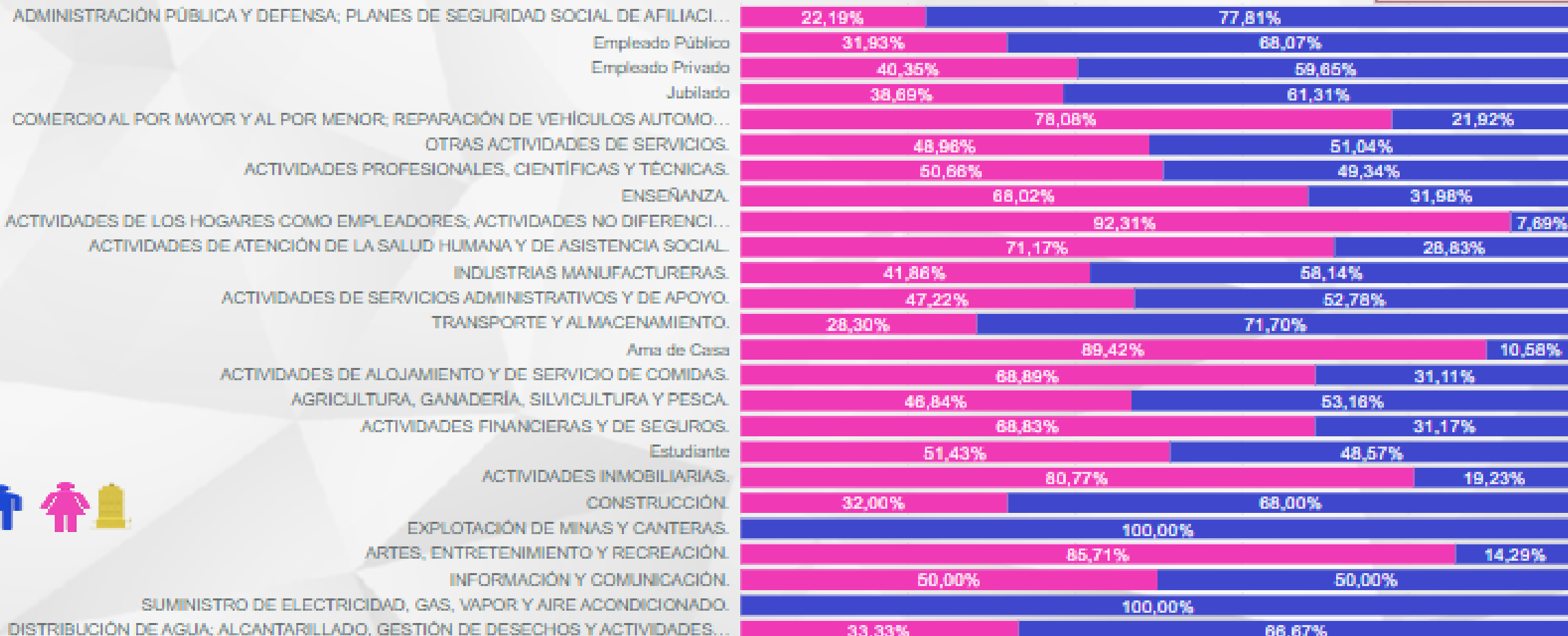
PORCENTAJE DE ACCESO A CRÉDITOS POR SEXO, TIPO DE CRÉDITO Y POR ACTIVIDAD ECONÓMICA DEL SUJETO

GÉNERO ● FEMENINO ● MASCULINO

Consumo

01/10/2023 31/12/2023

ACTIVIDAD_ECONOMICA



Consumo

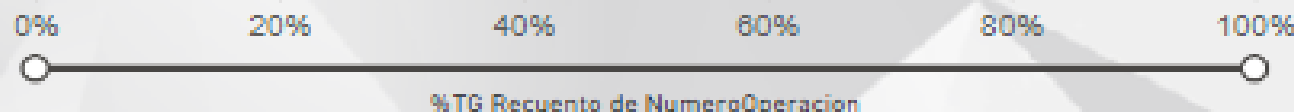
Inmobiliario

Microcredito
De
Acumulacion
Ampliada

Microcredito
De
Acumulacion
Simple

Microcredito
Minorista

Productivo
Cooperativo



“Para mayor información, referirse al Portal de datos interactivo de la Economía Popular y Solidaria de la Superintendencia de Economía Popular y Solidaria”.

INDICADOR ACCESO A PRODUCTOS DE CRÉDITO

PORCENTAJE DE ACCESO A CRÉDITOS POR SEXO, TIPO DE CRÉDITO Y POR ACTIVIDAD ECONÓMICA DEL SUJETO

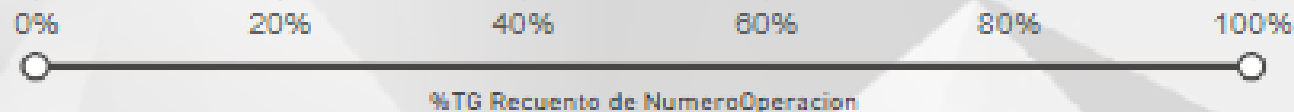
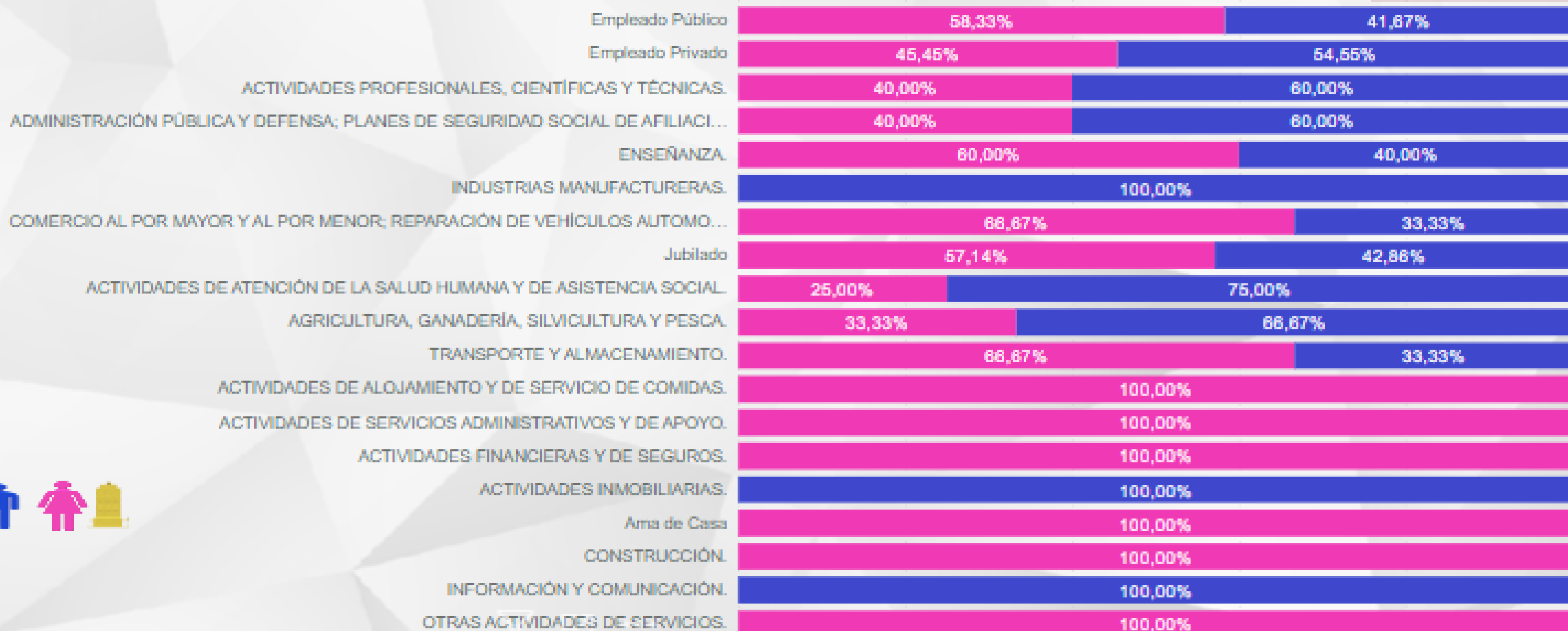
GÉNERO ● FEMENINO ● MASCULINO

Inmobiliario

01/10/2023

31/12/2023

ACTIVIDAD_ECONOMICA



Consumo

Inmobiliario

Microcredito De Acumulacion Ampliada

Microcredito De Acumulacion Simple

Microcredito Minorista

Productivo Cooperativo

“Para mayor información, referirse al Portal de datos interactivo de la Economía Popular y Solidaria de la Superintendencia de Economía Popular y Solidaria”.

INDICADOR ACCESO A PRODUCTOS DE CRÉDITO

PORCENTAJE DE ACCESO A CRÉDITOS POR SEXO, TIPO DE CRÉDITO Y POR ACTIVIDAD ECONÓMICA DEL SUJETO

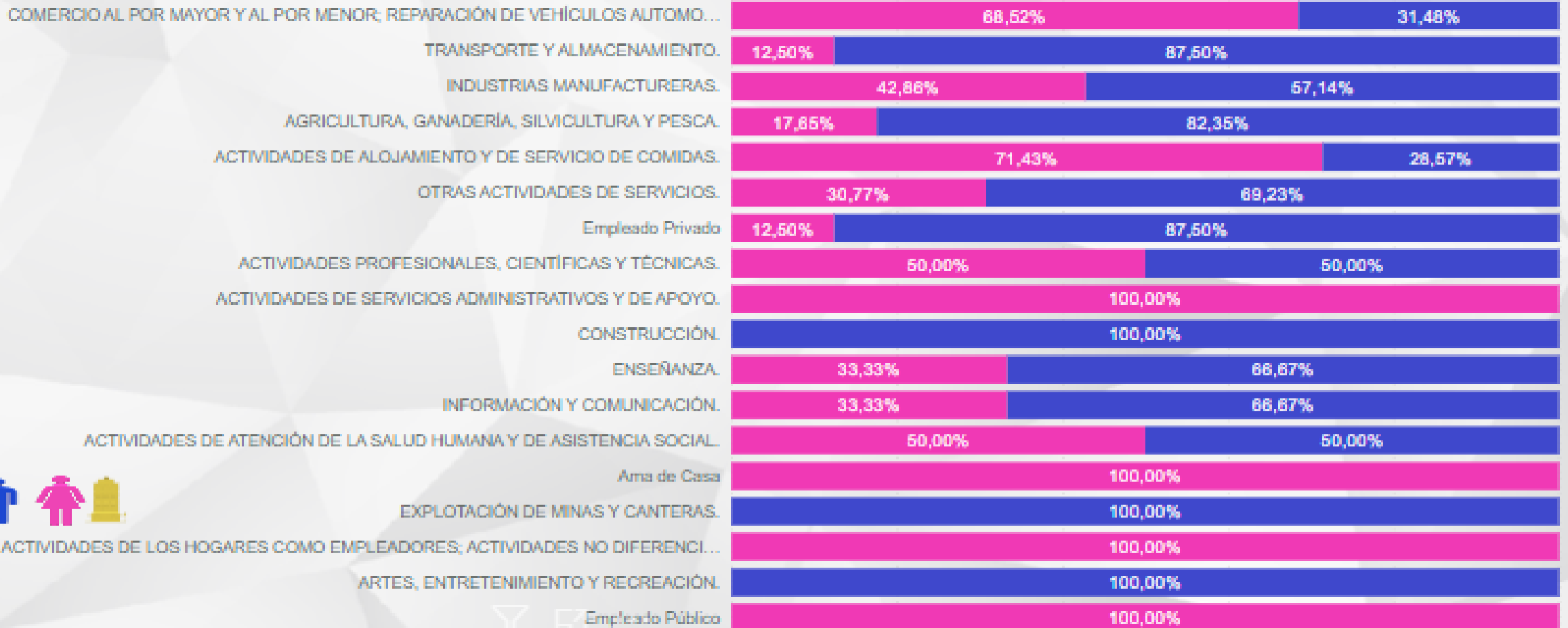
GÉNERO ● FEMENINO ● MASCULINO

Microcredito De Acumulacion Ampliada

01/10/2023

31/12/2023

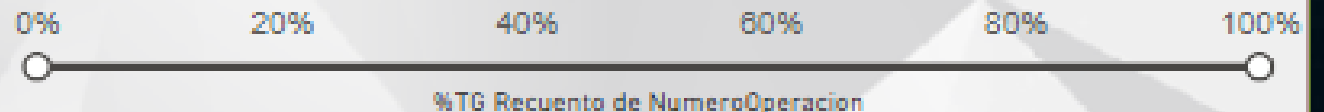
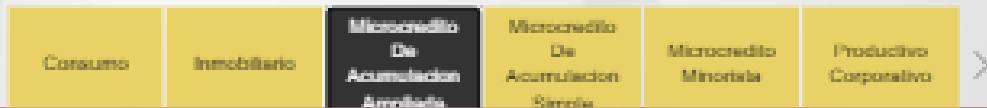
ACTIVIDAD_ECONOMICA



ACTIVIDADES DE LOS HOGARES COMO EMPLEADORES; ACTIVIDADES NO DIFERENCI...

ARTES, ENTRETENIMIENTO Y RECREACIÓN.

Empleado Público



“Para mayor información, referirse al Portal de datos interactivo de la Economía Popular y Solidaria de la Superintendencia de Economía Popular y Solidaria”.

INDICADOR ACCESO A PRODUCTOS DE CRÉDITO

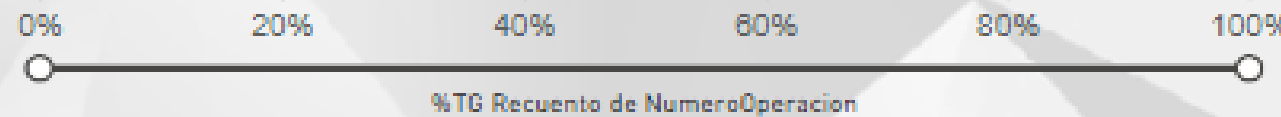
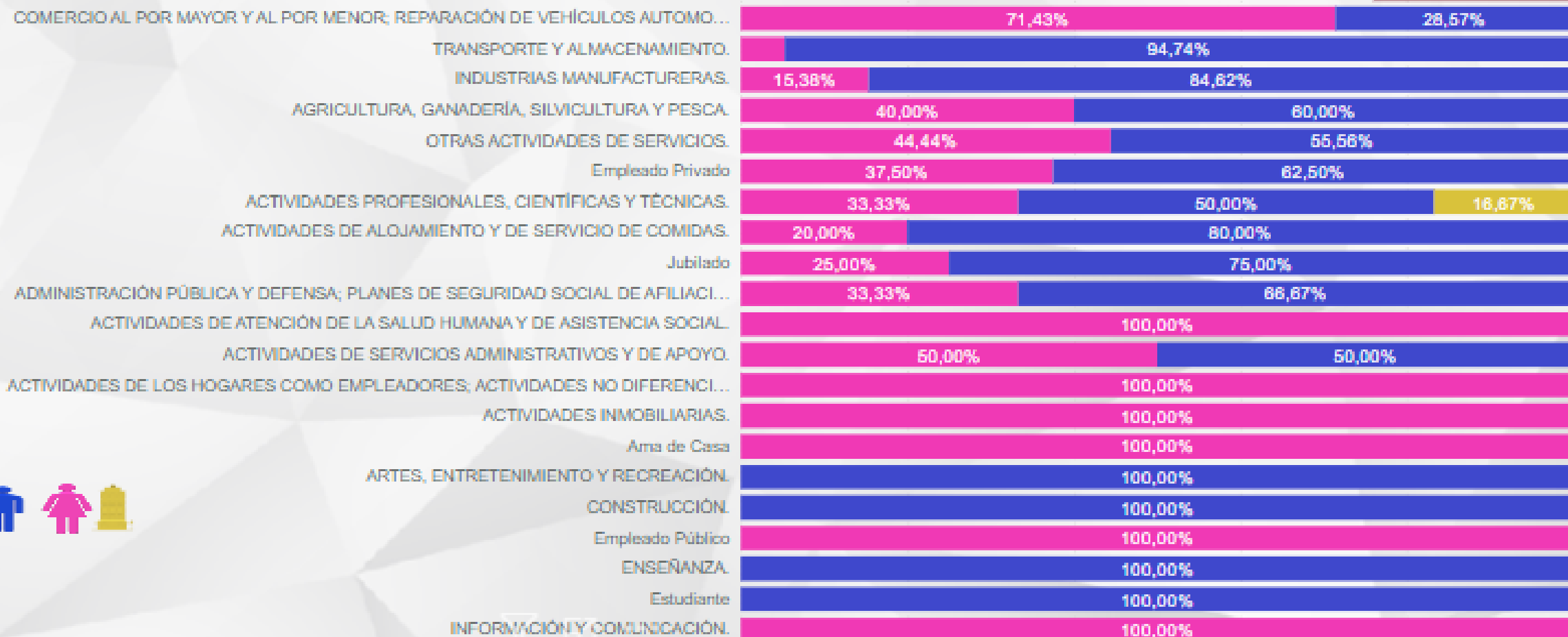
PORCENTAJE DE ACCESO A CRÉDITOS POR SEXO, TIPO DE CRÉDITO Y POR ACTIVIDAD ECONÓMICA DEL SUJETO

GÉNERO ● FEMENINO ● MASCULINO ● N

Microcredito De Acumulacion Simple

01/10/2023 31/12/2023

ACTIVIDAD_ECONOMICA



Consumo Inmobiliario Microcredito De Acumulacion Amortizada **Microcredito De Acumulacion Simple** Microcredito Minorista Productivo Corporativo

“Para mayor información, referirse al Portal de datos interactivo de la Economía Popular y Solidaria de la Superintendencia de Economía Popular y Solidaria”.

INDICADOR ACCESO A PRODUCTOS DE CRÉDITO

PORCENTAJE DE ACCESO A CRÉDITOS POR SEXO, TIPO DE CRÉDITO Y POR ACTIVIDAD ECONOMICA DEL SUJETO

GÉNERO ● FEMENINO ● MASCULINO

Microcredito Minorista

01/10/2023

31/12/2023

ACTIVIDAD_ECONOMICA

OTRAS ACTIVIDADES DE SERVICIOS.

50,00%

50,00%



40%

60%

80%

100%

Consumo

Inmobiliario

Microcredito
De
Acumulacion
Ampliada

Microcredito
De
Acumulacion
Simple

Microcredito
Minorista

Productivo
Corporativo

%TG Recuento de NumeroOperacion

“Para mayor información, referirse al Portal de datos interactivo de la Economía Popular y Solidaria de la Superintendencia de Economía Popular y Solidaria”.

INDICADOR ACCESO A PRODUCTOS DE CRÉDITO

PORCENTAJE DE ACCESO A CRÉDITOS POR SEXO, TIPO DE CRÉDITO Y POR ACTIVIDAD ECONÓMICA DEL SUJETO

GÉNERO ● NO APLICA

Productivo Corporativo

01/10/2023

31/12/2023

ACTIVIDAD_ECONÓMICA

ACTIVIDADES FINANCIERAS Y DE SEGUROS.

100,00%



40%

60%

80%

100%

%TG Recuento de NumeroOperacion

Consumo

Inmobiliario

Microcredito
De
Acumulacion
Ampliada

Microcredito
De
Acumulacion
Simple

Microcredito
Minorista

Productivo
Corporativo

“Para mayor información, referirse al Portal de datos interactivo de la Economía Popular y Solidaria de la Superintendencia de Economía Popular y Solidaria”.

INDICADOR ACCESO A PRODUCTOS DE CRÉDITO

PORCENTAJE DE ACCESO A CRÉDITOS POR SEXO, TIPO DE CRÉDITO Y POR ACTIVIDAD ECONÓMICA DEL SUJETO

GÉNERO ● NO APLICA

Productivo Pymes

01/10/2023

31/12/2023

ACTIVIDAD_ECONÓMICA

ACTIVIDADES FINANCIERAS Y DE SEGUROS.

100,00%



40%

60%

80%

100%

Consumo

Inmobiliario

Microcrédito
De
Acumulación
Ampliada

Microcrédito
De
Acumulación
Simple

Microcrédito
Minorista

Productivo
Cooperativo

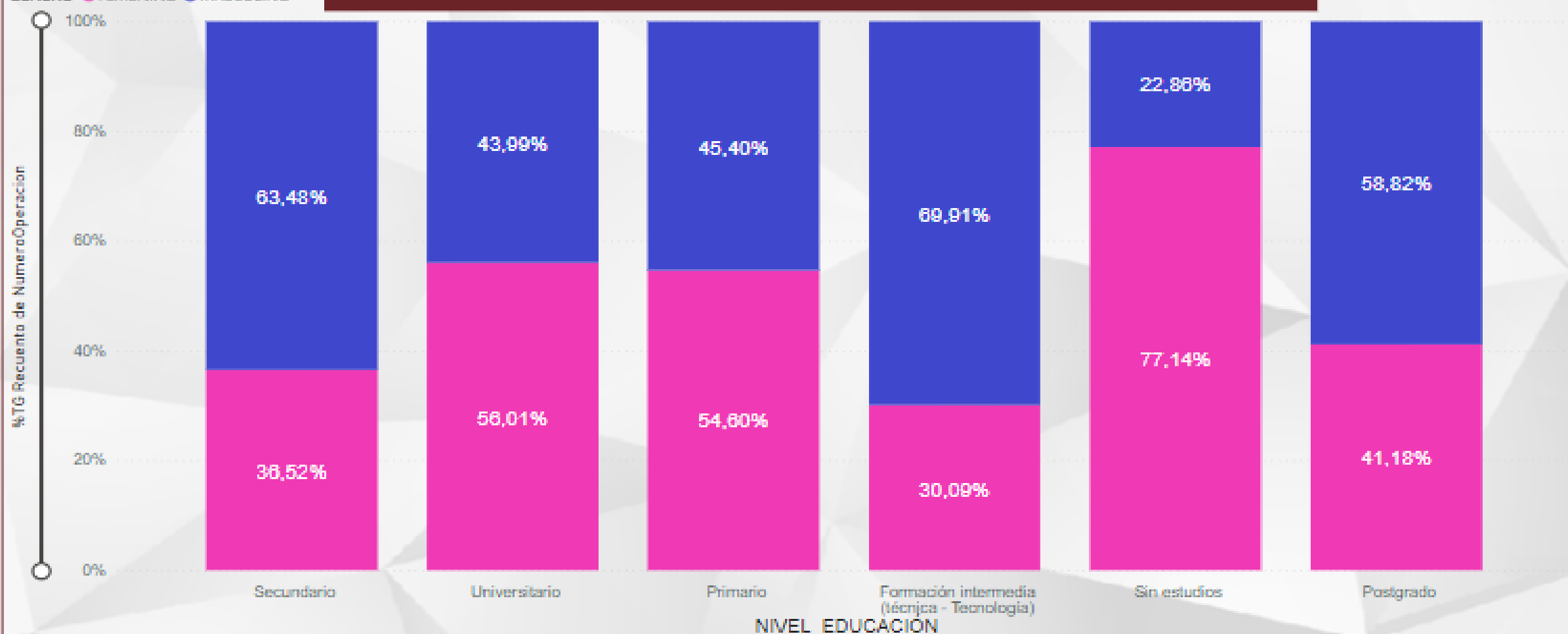
%TG Recuento de NumeroOperacion

“Para mayor información, referirse al Portal de datos interactivo de la Economía Popular y Solidaria de la Superintendencia de Economía Popular y Solidaria”.

INDICADOR ACCESO A PRODUCTOS DE CRÉDITO

PORCENTAJE DE ACCESO A CRÉDITOS POR SEXO, POR TIPO DE CRÉDITO Y NIVEL DE INSTRUCCIÓN

GÉNERO ● FEMENINO ● MASCULINO



Consumo

Inmobiliario

Microcrédito
De
Acumulación
Ampliada

Microcrédito
De
Acumulación
Simple

Microcrédito
Mínimo

Productivo
Corporativo



01/10/2023

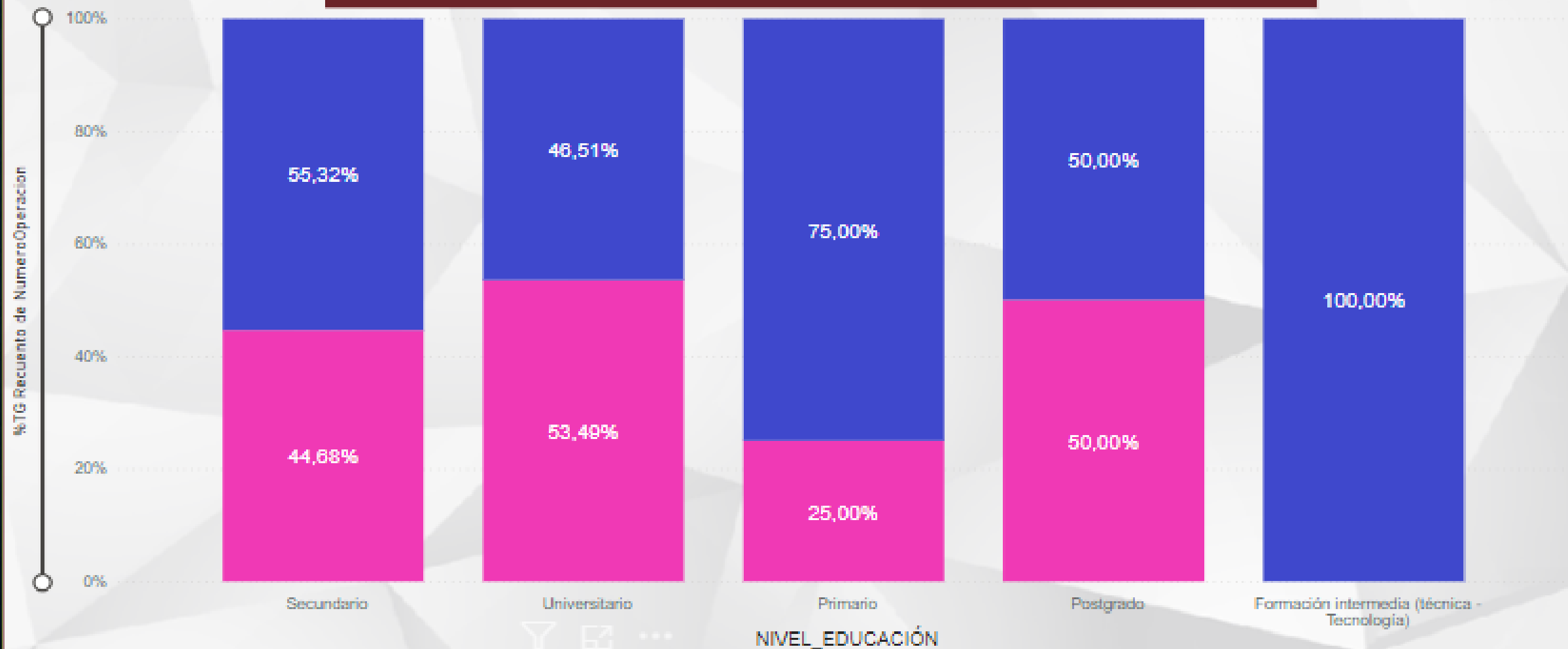
31/12/2023

“Para mayor información, referirse al Portal de datos interactivo de la Economía Popular y Solidaria de la Superintendencia de Economía Popular y Solidaria”.

INDICADOR ACCESO A PRODUCTOS DE CRÉDITO

PORCENTAJE DE ACCESO A CRÉDITOS POR SEXO, POR TIPO DE CRÉDITO Y NIVEL DE INSTRUCCIÓN

GÉNERO ● FEMENINO ● MASCULINO



Consumo

Inmobiliario

Microcrédito
De
Acumulación
Ampliada

Microcrédito
De
Acumulación
Simple

Microcrédito
Minorista

Productivo
Corporativo



01/10/2023

31/12/2023

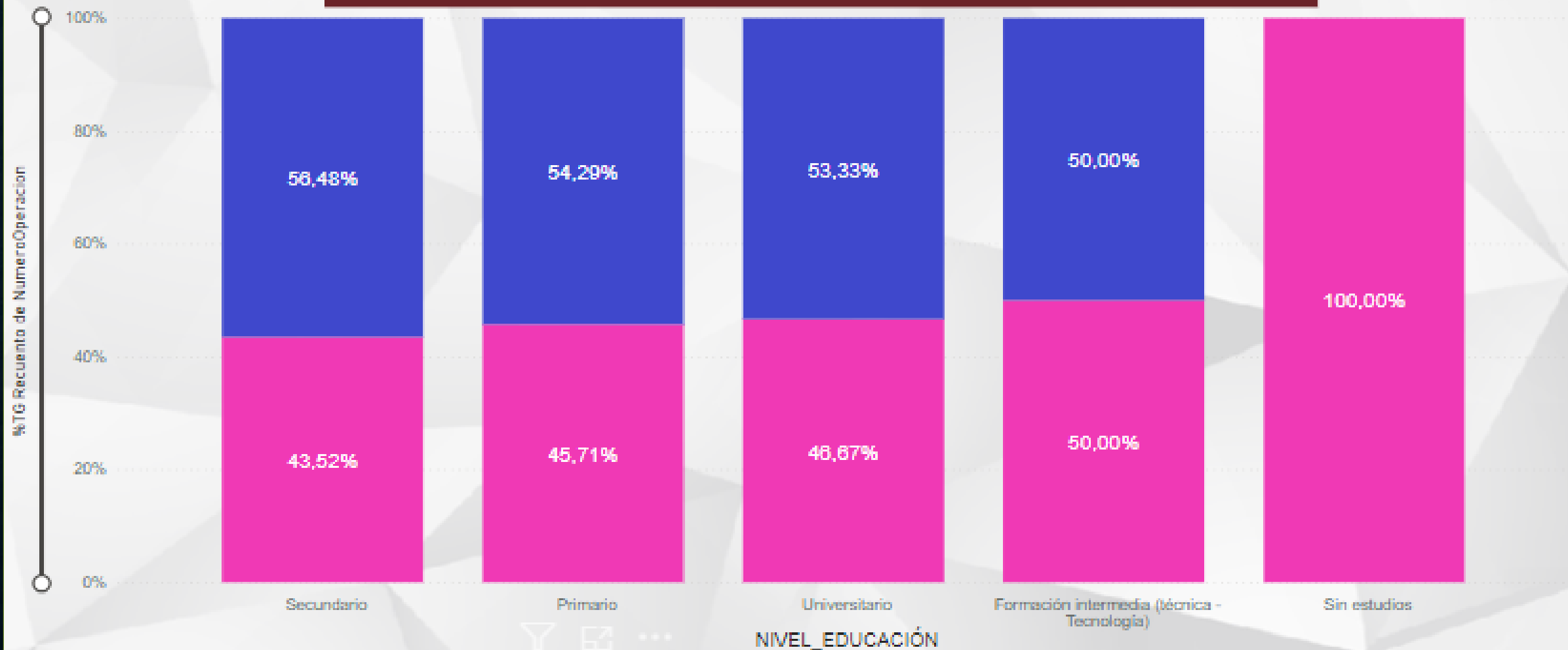
“Para mayor información, referirse al Portal de datos interactivo de la Economía Popular y Solidaria de la Superintendencia de Economía Popular y Solidaria”.

INDICADOR ACCESO A PRODUCTOS DE CRÉDITO

PORCENTAJE DE ACCESO A CRÉDITOS POR SEXO, POR TIPO DE CRÉDITO Y NIVEL DE INSTRUCCIÓN

GÉNERO ● FEMENINO ● MASCULINO

Microcredito De Acumulacion Ampliada



Consumo Inmobiliario **Microcredito De Acumulacion Ampliada** Microcredito De Acumulacion Simple Microcredito Minorista Productivo Corporativo



01/10/2023 31/12/2023

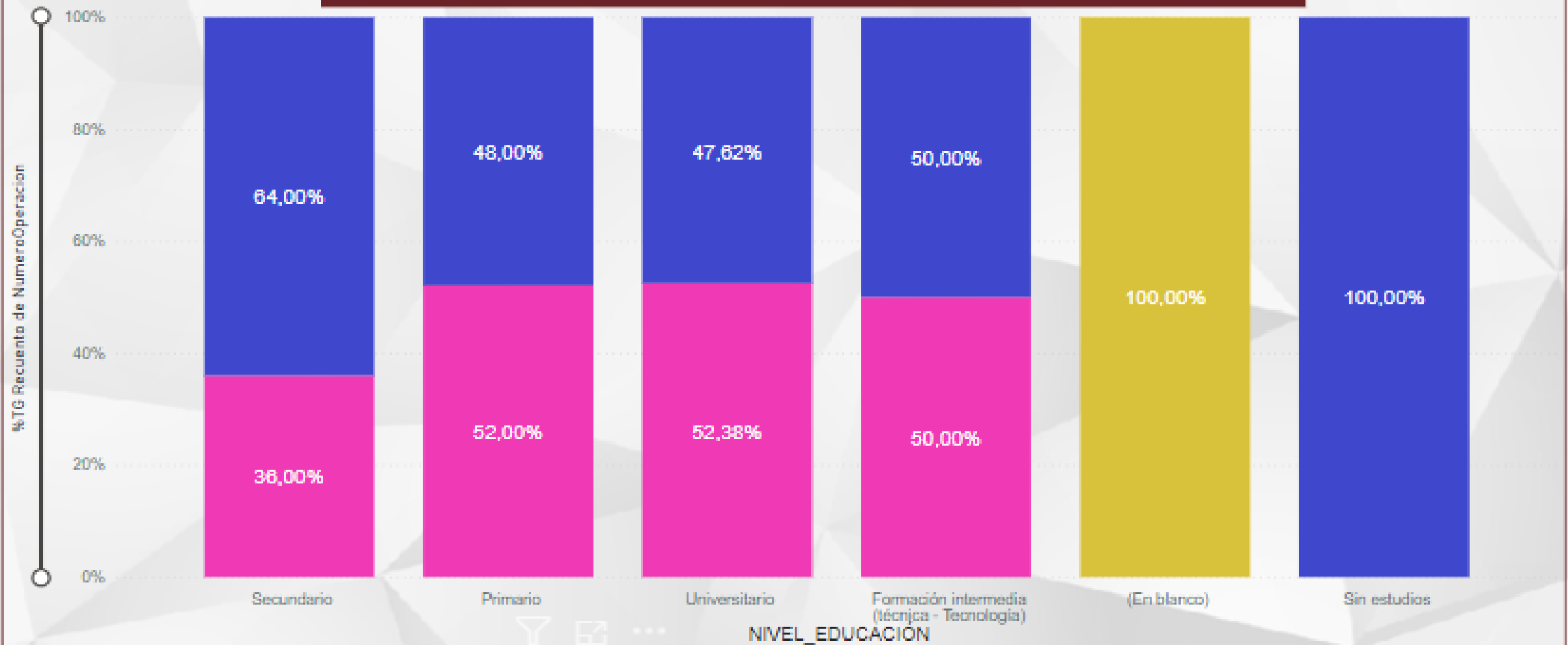
“Para mayor información, referirse al Portal de datos interactivo de la Economía Popular y Solidaria de la Superintendencia de Economía Popular y Solidaria”.

INDICADOR ACCESO A PRODUCTOS DE CRÉDITO

PORCENTAJE DE ACCESO A CRÉDITOS POR SEXO, POR TIPO DE CRÉDITO Y NIVEL DE INSTRUCCIÓN

GÉNERO ● FEMENINO ● MASCULINO ● N

Microcredito De Acumulacion Simple



Consumo

Inmobiliario

Microcredito De Acumulacion Ampliada

Microcredito De Acumulacion Simple

Microcredito Minorista

Productivo Cooperativo



01/10/2023

31/12/2023

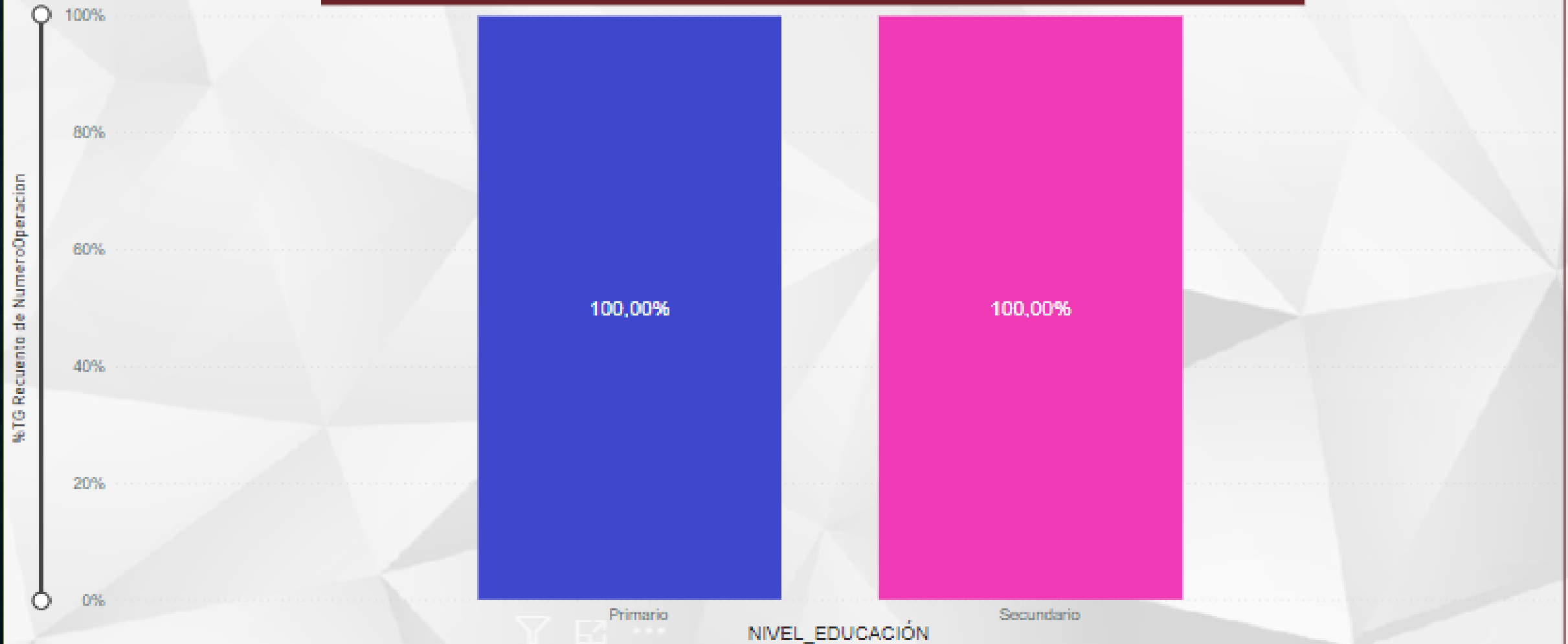
“Para mayor información, referirse al Portal de datos interactivo de la Economía Popular y Solidaria de la Superintendencia de Economía Popular y Solidaria”.

INDICADOR ACCESO A PRODUCTOS DE CRÉDITO

PORCENTAJE DE ACCESO A CRÉDITOS POR SEXO, POR TIPO DE CRÉDITO Y NIVEL DE INSTRUCCIÓN

GÉNERO ● FEMENINO ● MASCULINO

Microcredito Minorista



Consumo

Inmobiliario

Microcredito De Acumulacion Ampliada

Microcredito De Acumulacion Simple

Microcredito Minorista

Producto Corporativo



01/10/2023

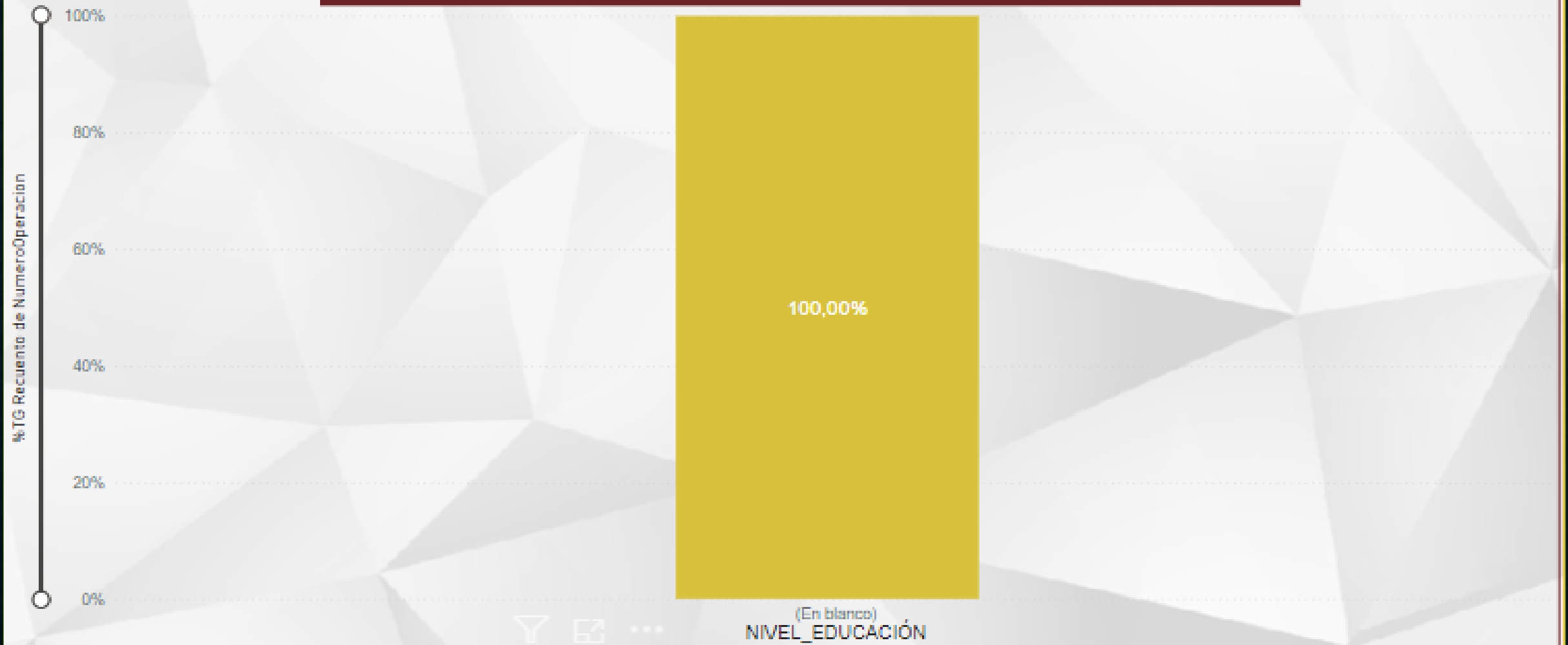
31/12/2023

“Para mayor información, referirse al Portal de datos interactivo de la Economía Popular y Solidaria de la Superintendencia de Economía Popular y Solidaria”.

INDICADOR ACCESO A PRODUCTOS DE CRÉDITO

PORCENTAJE DE ACCESO A CRÉDITOS POR SEXO, POR TIPO DE CRÉDITO Y NIVEL DE INSTRUCCIÓN

GÉNERO ● NO APLICA



Consumo

Inmobiliario

Microcredito De Acumulacion Ampliada

Microcredito De Acumulacion Simple

Microcredito Minorista

Productivo Corporativo



01/10/2023

31/12/2023

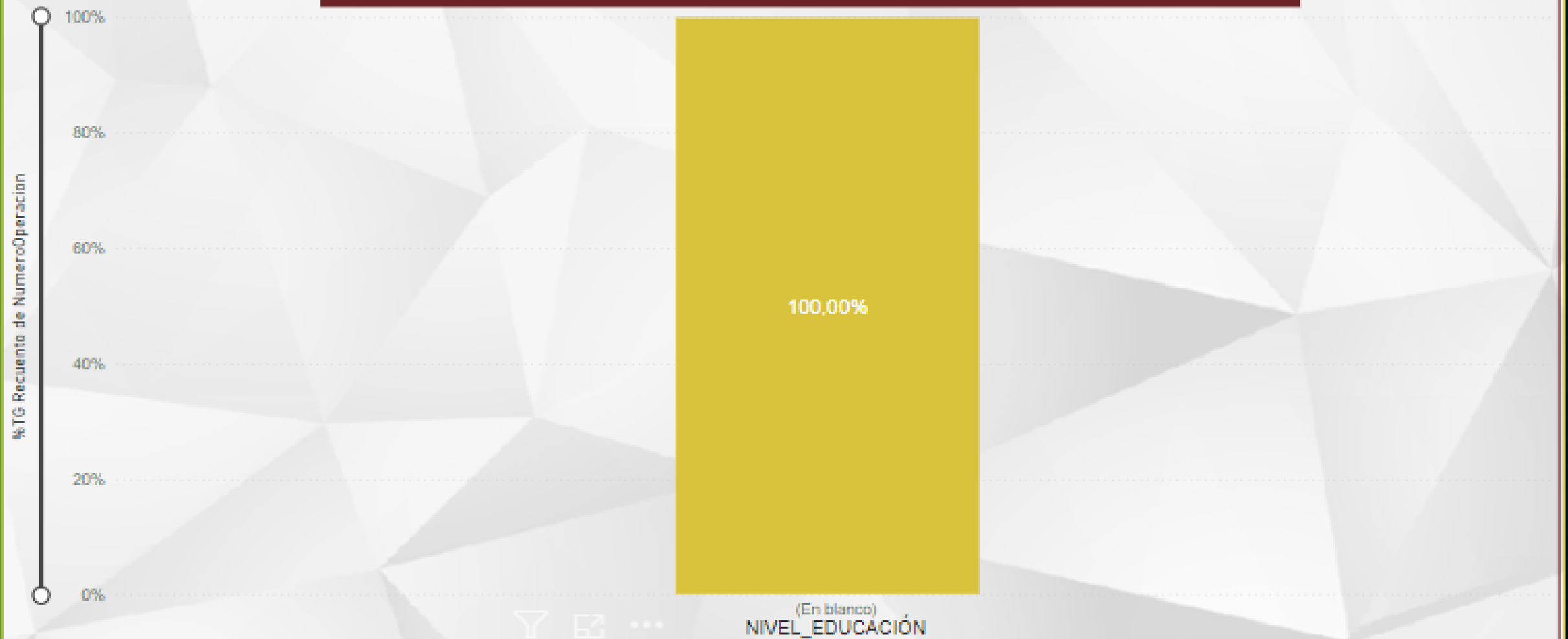
“Para mayor información, referirse al Portal de datos interactivo de la Economía Popular y Solidaria de la Superintendencia de Economía Popular y Solidaria”.

INDICADOR ACCESO A PRODUCTOS DE CRÉDITO

PORCENTAJE DE ACCESO A CRÉDITOS POR SEXO, POR TIPO DE CRÉDITO Y NIVEL DE INSTRUCCIÓN

GÉNERO ● NO APLICA

Productivo Pymes



Consumo

Inmobiliario

Microcredito
De
Acumulacion
Ampliada

Microcredito
De
Acumulacion
Simple

Microcredito
Minorista

Productivo
Cooperativo



01/10/2023

31/12/2023

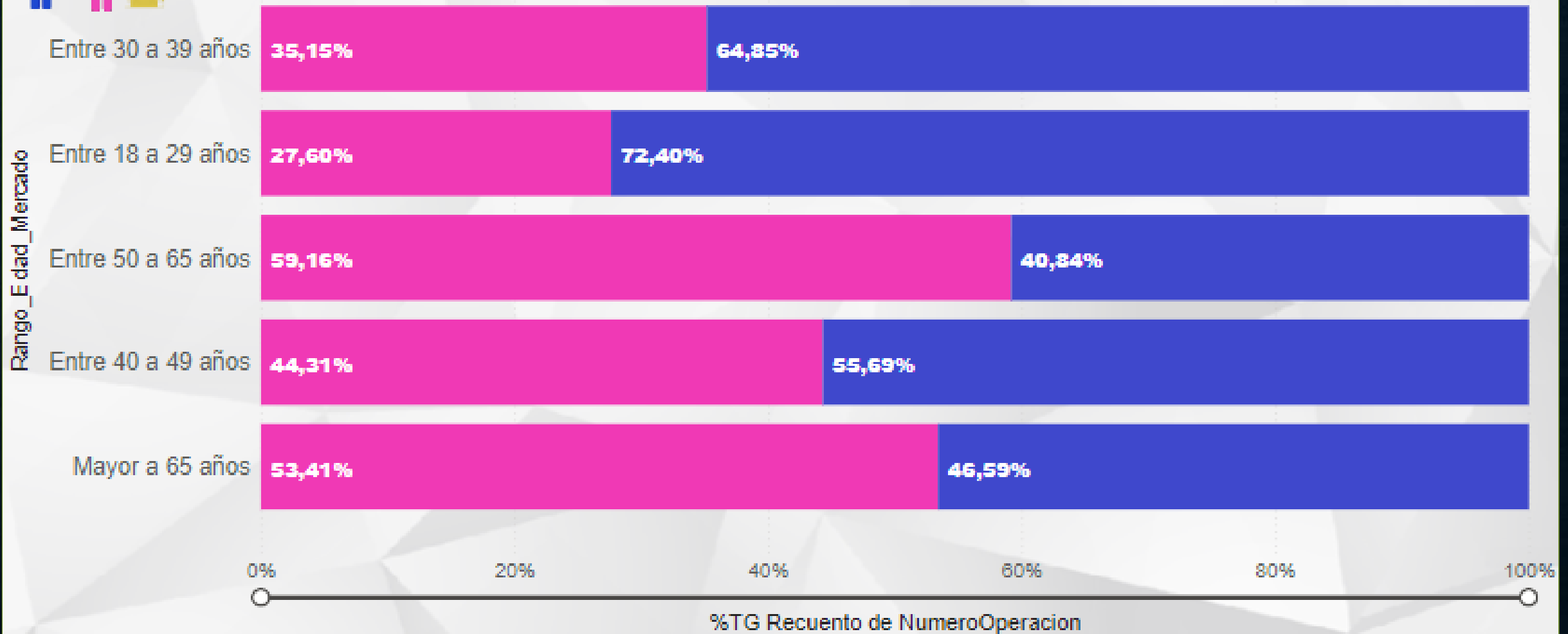
“Para mayor información, referirse al Portal de datos interactivo de la Economía Popular y Solidaria de la Superintendencia de Economía Popular y Solidaria”.

INDICADOR ACCESO A PRODUCTOS DE CRÉDITO

PORCENTAJE DE ACCESO A CRÉDITOS POR SEXO, POR TIPO DE CRÉDITO Y POR RANGO DE EDAD



Consumo



Consumo

Inmobiliario

Microcrédito De Acumulacion Ampliada

Microcrédito De Acumulacion Simple

Microcrédito Minorista

Productivo Corporativo

Productivo Pymes

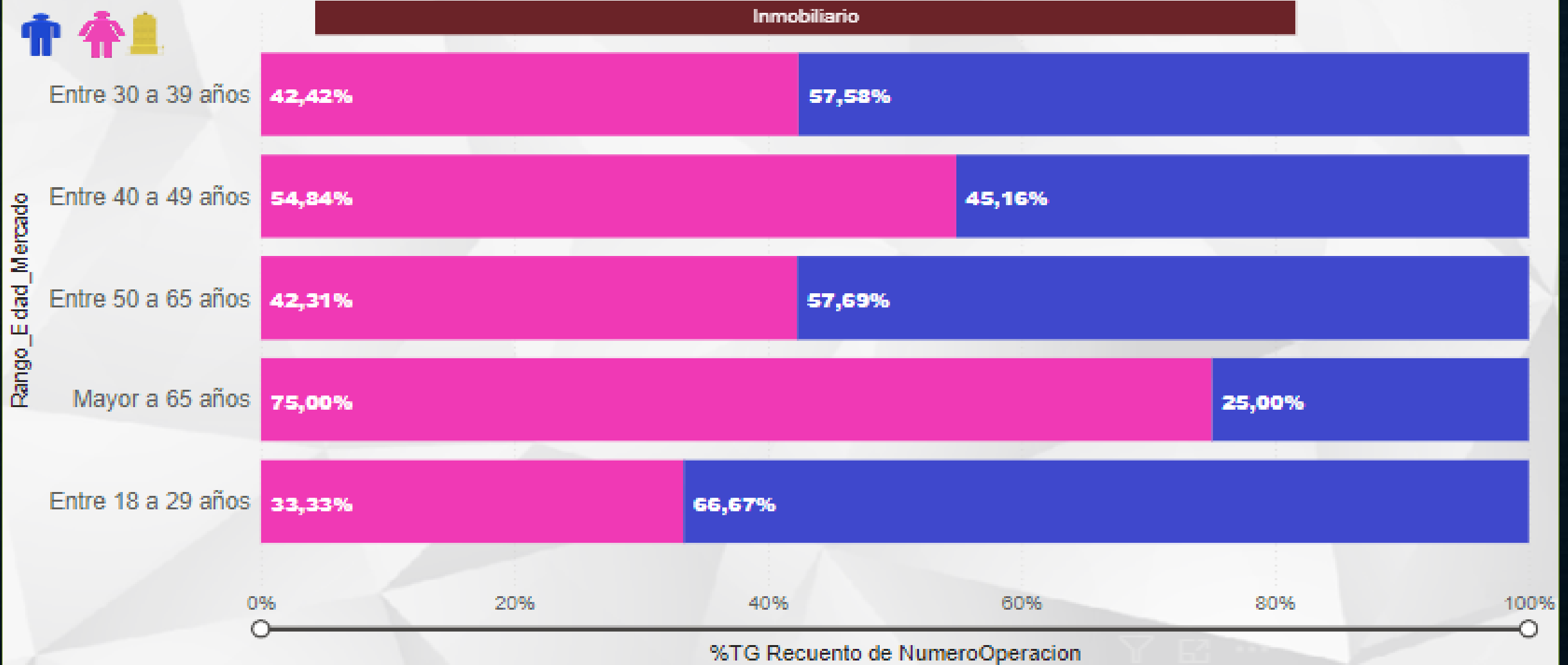
01/10/2023

31/12/2023

“Para mayor información, referirse al Portal de datos interactivo de la Economía Popular y Solidaria de la Superintendencia de Economía Popular y Solidaria”.

INDICADOR ACCESO A PRODUCTOS DE CRÉDITO

PORCENTAJE DE ACCESO A CRÉDITOS POR SEXO, POR TIPO DE CRÉDITO Y POR RANGO DE EDAD



Consumo

Inmobiliario

Microcredito De
Acumulacion Ampliada

Microcredito De
Acumulacion Simple

Microcredito Minorista

Productivo Corporativo

Productivo Pymes

01/10/2023

31/12/2023

“Para mayor información, referirse al Portal de datos interactivo de la Economía Popular y Solidaria de la Superintendencia de Economía Popular y Solidaria”.

INDICADOR ACCESO A PRODUCTOS DE CRÉDITO

PORCENTAJE DE ACCESO A CRÉDITOS POR SEXO, POR TIPO DE CRÉDITO Y POR RANGO DE EDAD



Microcredito De Acumulacion Ampliada

Rango_Edad_Mercado

Entre 50 a 65 años

41,18%

58,82%

Entre 30 a 39 años

48,98%

51,02%

Entre 40 a 49 años

44,44%

55,56%

Entre 18 a 29 años

47,37%

52,63%

Mayor a 65 años

42,86%

57,14%

0%

20%

40%

60%

80%

100%

%TG Recuento de NumeroOperacion

Consumo

Inmobiliario

Microcredito De Acumulacion Ampliada

Microcredito De Acumulacion Simple

Microcredito Minorista

Productivo Corporativo

Productivo Pymes

01/10/2023

31/12/2023

“Para mayor información, referirse al Portal de datos interactivo de la Economía Popular y Solidaria de la Superintendencia de Economía Popular y Solidaria”.

INDICADOR ACCESO A PRODUCTOS DE CRÉDITO

PORCENTAJE DE ACCESO A CRÉDITOS POR SEXO, POR TIPO DE CRÉDITO Y POR RANGO DE EDAD



Rango_Edad_Mercado

Microcredito De Acumulacion Simple

Entre 30 a 39 años

28,57%

71,43%

Entre 50 a 65 años

45,45%

54,55%

Entre 40 a 49 años

43,75%

56,25%

Entre 18 a 29 años

38,46%

53,85%

7,69%

Mayor a 65 años

66,67%

33,33%

0%

20%

40%

60%

80%

100%

%TG Recuento de NumeroOperacion

Consumo

Inmobiliario

Microcredito De
Acumulacion Ampliada

Microcredito De
Acumulacion Simple

Microcredito Mixto

Productivo Corporativo

Productivo Pymes

01/10/2023

31/12/2023

“Para mayor información, referirse al Portal de datos interactivo de la Economía Popular y Solidaria de la Superintendencia de Economía Popular y Solidaria”.

INDICADOR ACCESO A PRODUCTOS DE CRÉDITO

PORCENTAJE DE ACCESO A CRÉDITOS POR SEXO, POR TIPO DE CRÉDITO Y POR RANGO DE EDAD



Rango_Edad_Mercado

Microcredito Minorista

Entre 40 a 49 años

50,00%

50,00%

Entre 18 a 29 años

100,00%

Entre 30 a 39 años

100,00%

0%

20%

40%

60%

80%

100%

%TG Recuento de NumeroOperacion

Consumo

Inmobiliario

Microcredito De
Acumulacion Ampliada

Microcredito De
Acumulacion Simple

Microcredito Minorista

Productivo Corporativo

Productivo Pymes

01/10/2023

31/12/2023

“Para mayor información, referirse al Portal de datos interactivo de la Economía Popular y Solidaria de la Superintendencia de Economía Popular y Solidaria”.

INDICADOR ACCESO A PRODUCTOS DE CRÉDITO

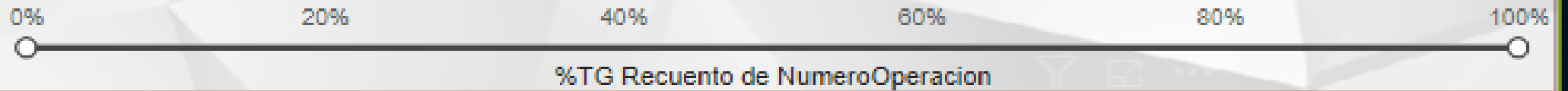
PORCENTAJE DE ACCESO A CRÉDITOS POR SEXO, POR TIPO DE CRÉDITO Y POR RANGO DE EDAD



Productivo Corporativo

Rango_Edad_Mercado

Entre 18 a 29 años 100,00%



Consumo

Inmobiliario

Microcrédito De
Acumulacion Ampliada

Microcrédito De
Acumulacion Simple

Microcrédito Minorista

Productivo Corporativo

Productivo Pymes

01/10/2023

31/12/2023

“Para mayor información, referirse al Portal de datos interactivo de la Economía Popular y Solidaria de la Superintendencia de Economía Popular y Solidaria”.

INDICADOR ACCESO A PRODUCTOS DE CRÉDITO

PORCENTAJE DE ACCESO A CRÉDITOS POR SEXO, POR TIPO DE CRÉDITO Y POR RANGO DE EDAD



Productivo Pymes

Rango_Edad_Mercado

Entre 18 a 29 años

100,00%

0%

20%

40%

60%

80%

100%

%TG Recuento de NumeroOperacion

Consumo

Inmobiliario

Microcredito De
Acumulacion Ampliada

Microcredito De
Acumulacion Simple

Microcredito Minorista

Productivo Corporativo

Productivo Pymes

01/10/2023

31/12/2023

“Para mayor información, referirse al Portal de datos interactivo de la Economía Popular y Solidaria de la Superintendencia de Economía Popular y Solidaria”.

INDICADOR ACCESO A PRODUCTOS DE CRÉDITO

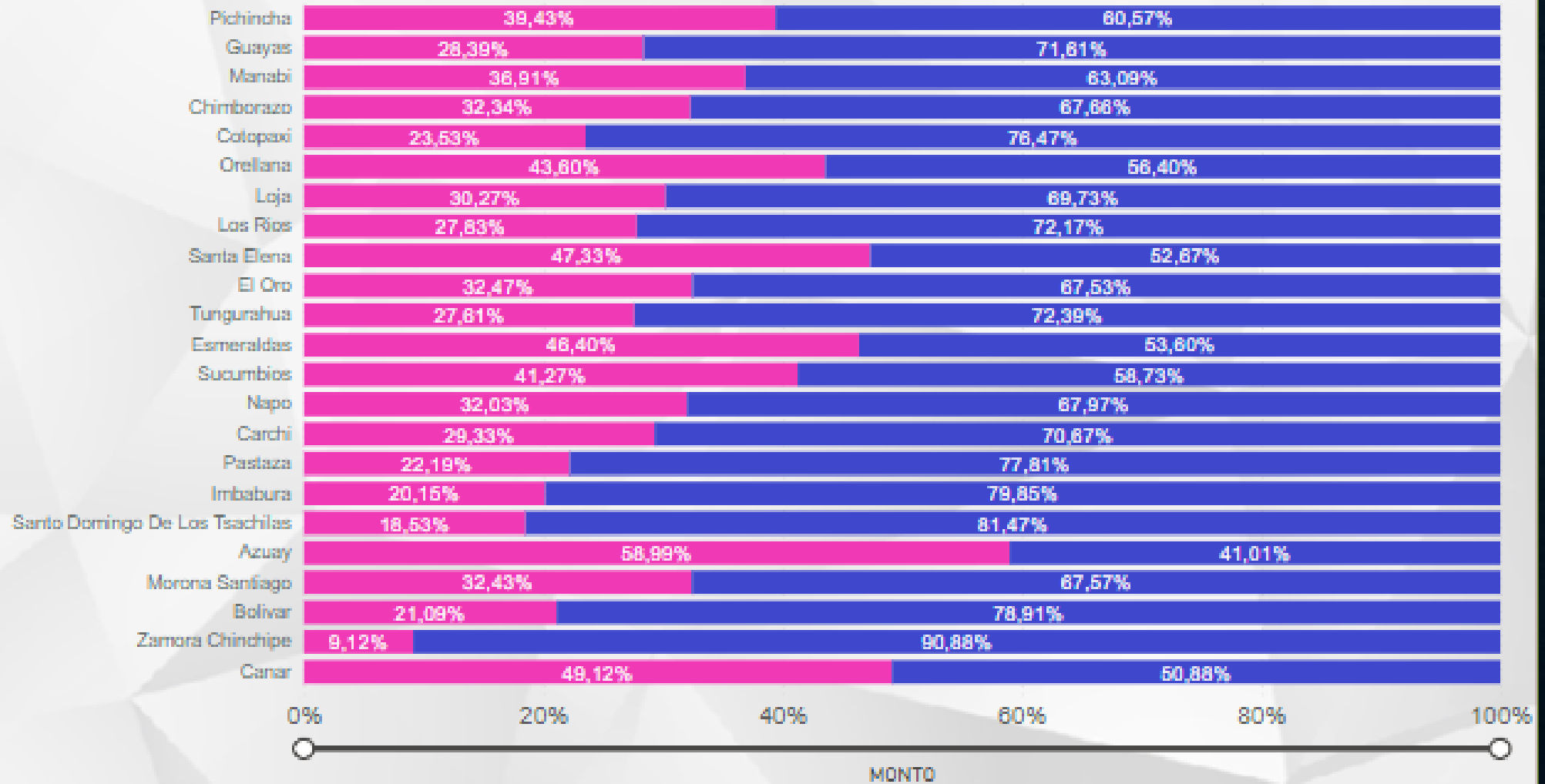
INDICADOR ACCESO A PRODUCTOS DE CRÉDITO POR PROVINCIA



MASCULINO
\$37.686.590,23
MONTO

FEMENINO
\$19.822.089,77
MONTO

PROVINCIA DE DOMICILIO



Consumo

Inmobiliario

Microcredito De
Acumulacion Ampliada

Microcredito De
Acumulacion Simple

Microcredito Minorista

Productivo Corporativo

Productivo Pymes

01/10/2023

31/12/2023

INDICADOR ACCESO A PRODUCTOS DE CRÉDITO

INDICADOR ACCESO A PRODUCTOS DE CRÉDITO POR PROVINCIA



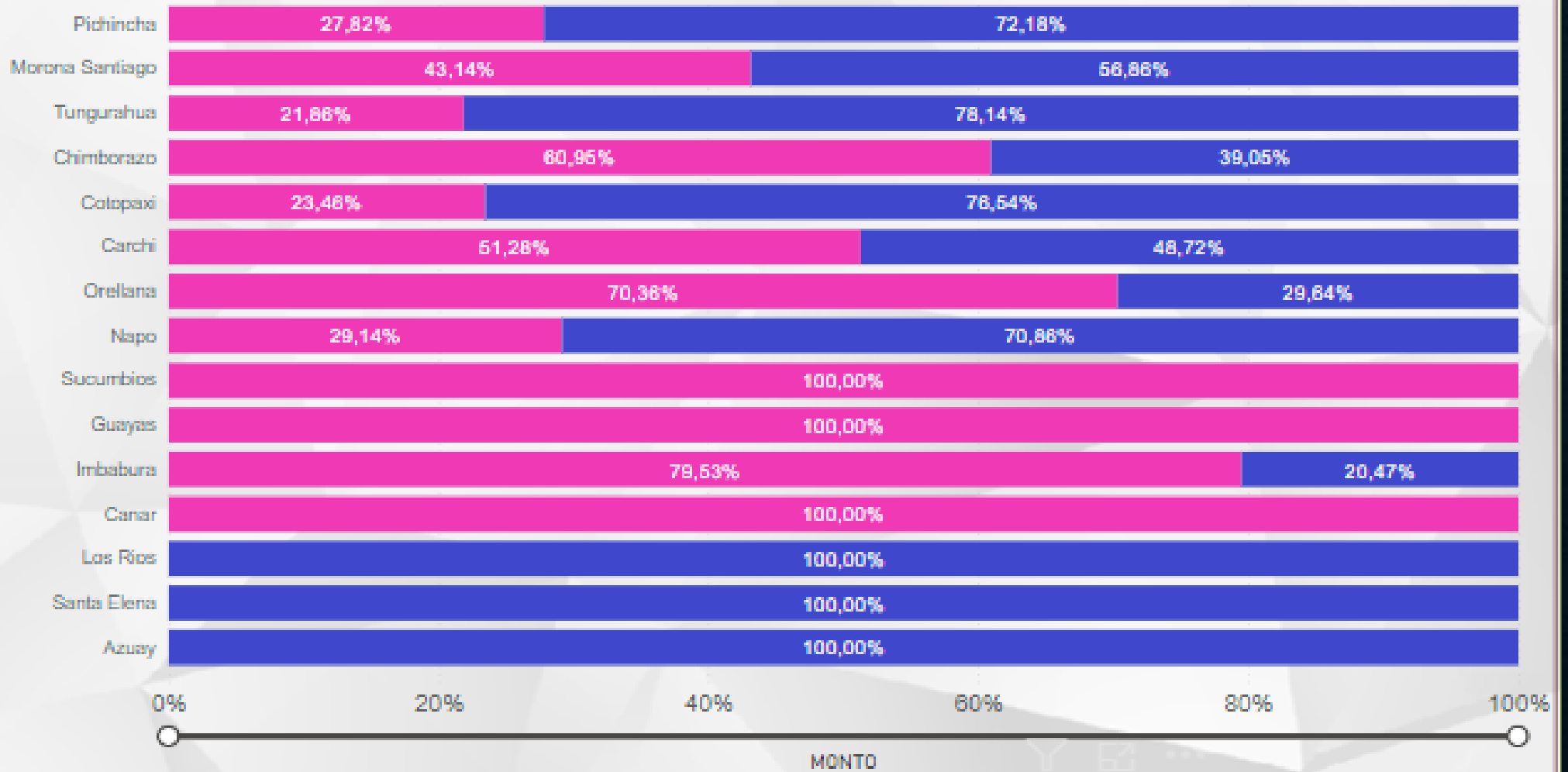
MASCULINO

\$3.270.966,98
MONTO

FEMENINO

\$2.792.195,58
MONTO

PROVINCIA DE DOMICILIO



Consumo

Inmobiliario

Microcrédito De
Acumulación Ampliada

Microcrédito De
Acumulación Simple

Microcrédito Minorista

Productivo Corporativo

Productivo Pymes

01/10/2023

31/12/2023

“Para mayor información, referirse al Portal de datos interactivo de la Economía Popular y Solidaria de la Superintendencia de Economía Popular y Solidaria”.

INDICADOR ACCESO A PRODUCTOS DE CRÉDITO

INDICADOR ACCESO A PRODUCTOS DE CRÉDITO POR PROVINCIA



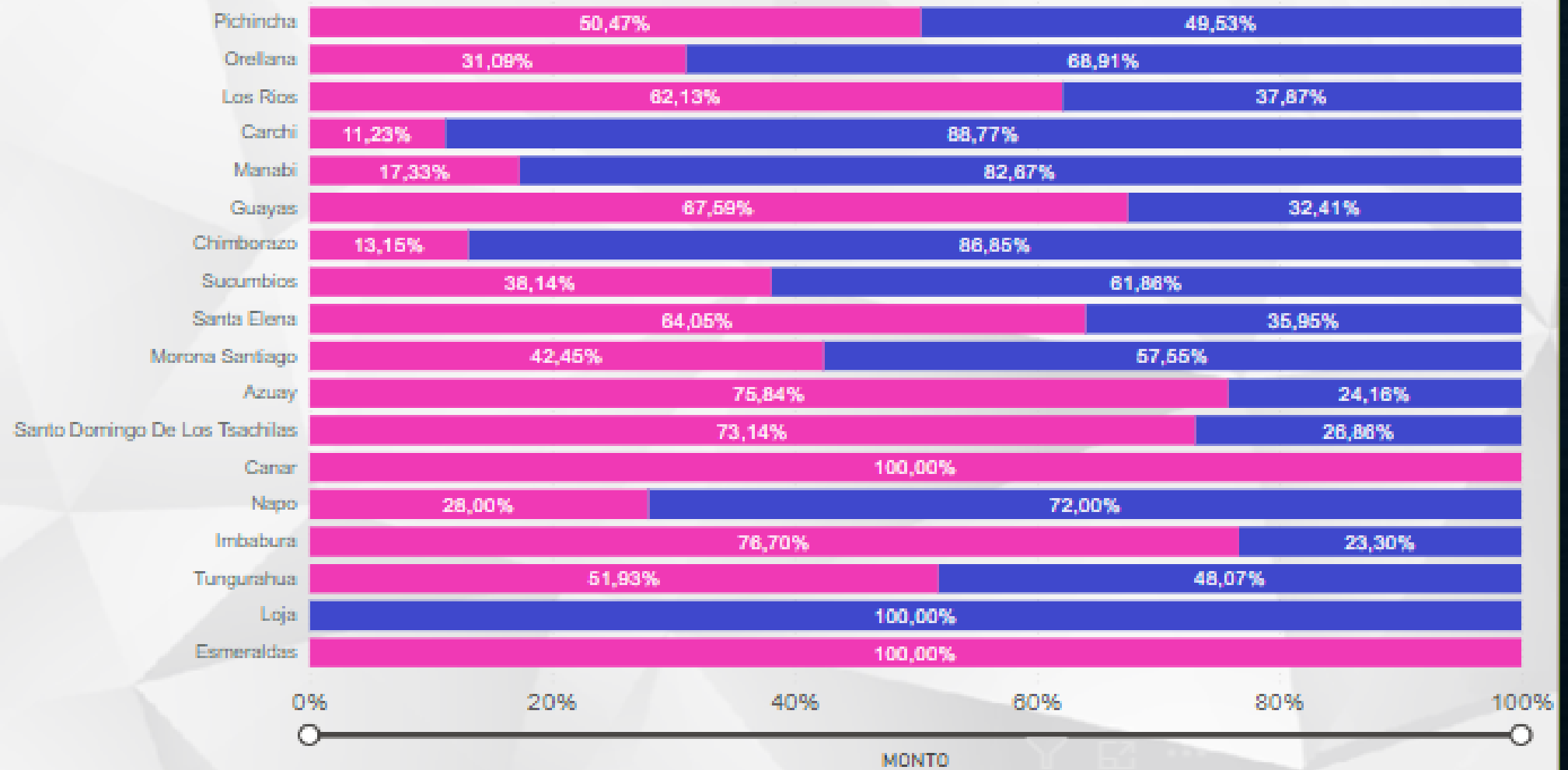
MASCULINO

\$2.019.580,21
MONTO

FEMENINO

\$1.601.025,26
MONTO

PROVINCIA DE DOMICILIO



Consumo

Inmobiliario

Microcrédito De
Acumulación Ampliada

Microcrédito De
Acumulación Simple

Microcrédito Minorista

Productivo Corporativo

Productivo Pymes

01/10/2023

31/12/2023

“Para mayor información, referirse al Portal de datos interactivo de la Economía Popular y Solidaria de la Superintendencia de Economía Popular y Solidaria”.

INDICADOR ACCESO A PRODUCTOS DE CRÉDITO

INDICADOR ACCESO A PRODUCTOS DE CRÉDITO POR PROVINCIA



MASCULINO

\$659.610,83
MONTO

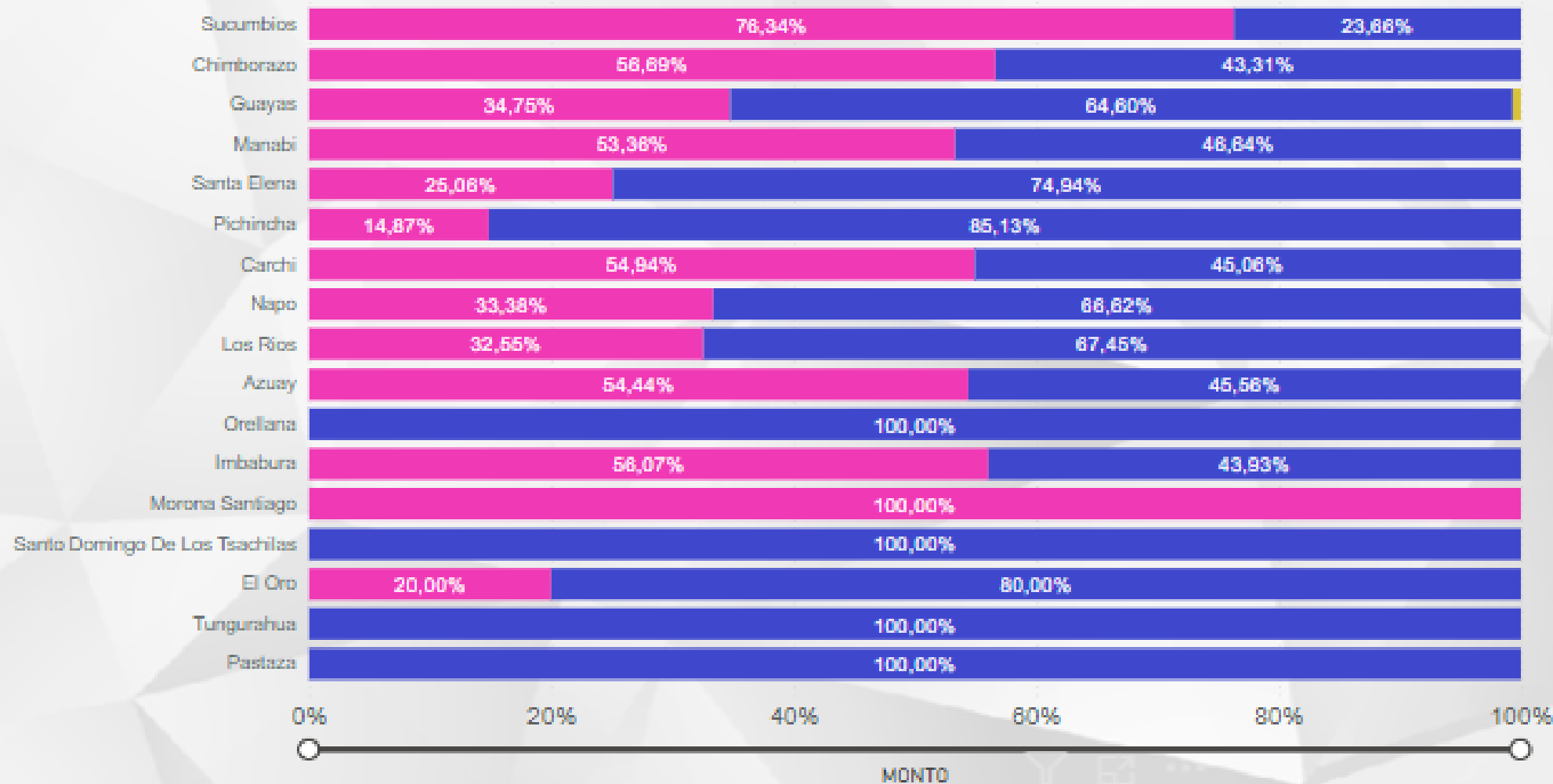
FEMENINO

\$537.456,88
MONTO

NO APLICA

\$1.000,00
MONTO

PROVINCIA DE DOMICILIO



Consumo

Inmobiliario

Microcredito De
Acumulacion Ampliada

Microcredito De
Acumulacion Simple

Microcredito Minorista

Productivo Corporativo

Productivo Pymes

01/10/2023

31/12/2023

INDICADOR ACCESO A PRODUCTOS DE CRÉDITO

INDICADOR ACCESO A PRODUCTOS DE CRÉDITO POR PROVINCIA



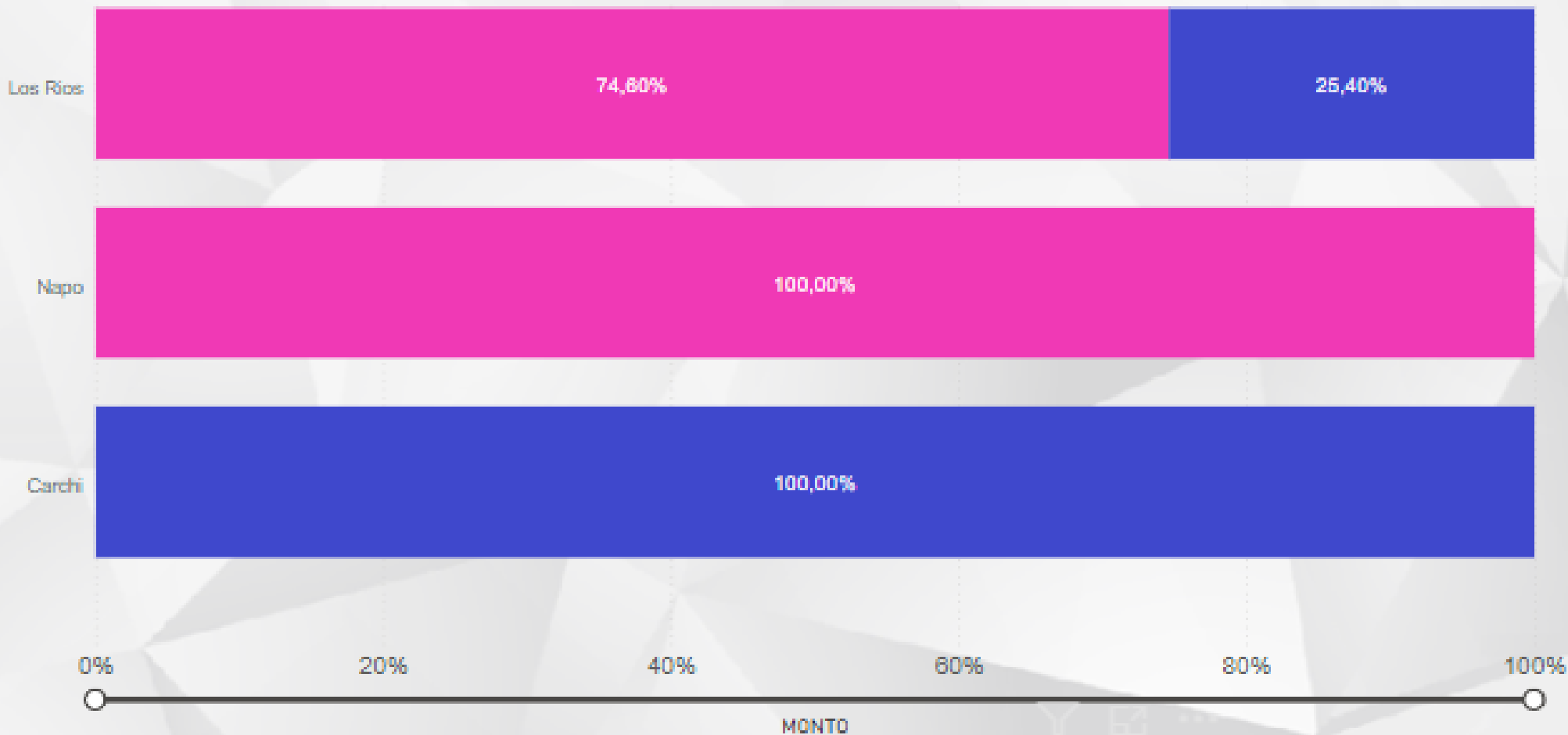
FEMENINO

\$25.000,00
MONTO

MASCULINO

\$8.109,88
MONTO

P PROVINCIA DE DOMICILIO



Consumo

Inmobiliario

Microcrédito De
Acumulacion Ampliada

Microcrédito De
Acumulacion Simple

Microcrédito Minorista

Productivo Corporativo

Productivo Pymes

01/10/2023

31/12/2023

“Para mayor información, referirse al Portal de datos interactivo de la Economía Popular y Solidaria de la Superintendencia de Economía Popular y Solidaria”.

INDICADOR ACCESO A PRODUCTOS DE CRÉDITO

INDICADOR ACCESO A PRODUCTOS DE CRÉDITO POR PROVINCIA



NO APLICA

\$365.800,00
MONTO

PROVINCIA DE DOMICILIO

Carchi

100,00%

0%

20%

40%

60%

80%

100%

MONTO

Consumo

Inmobiliario

Microcrédito De
Acumulación Ampliada

Microcrédito De
Acumulación Simple

Microcrédito Muestrala

Productivo Corporativo

Productivo Pymes

01/10/2023

31/12/2023

“Para mayor información, referirse al Portal de datos interactivo de la Economía Popular y Solidaria de la Superintendencia de Economía Popular y Solidaria”.

INDICADOR ACCESO A PRODUCTOS DE CRÉDITO

INDICADOR ACCESO A PRODUCTOS DE CRÉDITO POR PROVINCIA



NO APLICA
\$108.000,00
MONTO

PROVINCIA DE DOMICILIO

Pichincha

100,00%

0%

20%

40%

60%

80%

100%

MONTO

Consumo

Inmobiliario

Microcrédito De
Acumulacion Ampliada

Microcrédito De
Acumulacion Simple

Microcrédito Minorista

Productivo Corporativo

Productivo Pymes

01/10/2023

31/12/2023

“Para mayor información, referirse al Portal de datos interactivo de la Economía Popular y Solidaria de la Superintendencia de Economía Popular y Solidaria”.

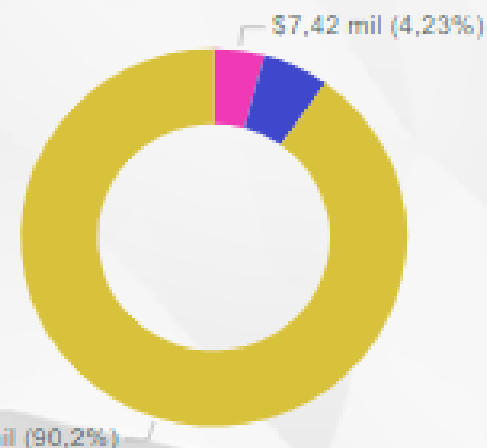
INDICADOR ACCESO A PRODUCTOS DE CRÉDITO

FECHA DE LIQUIDACIÓN

01/10/2023 31/12/2023



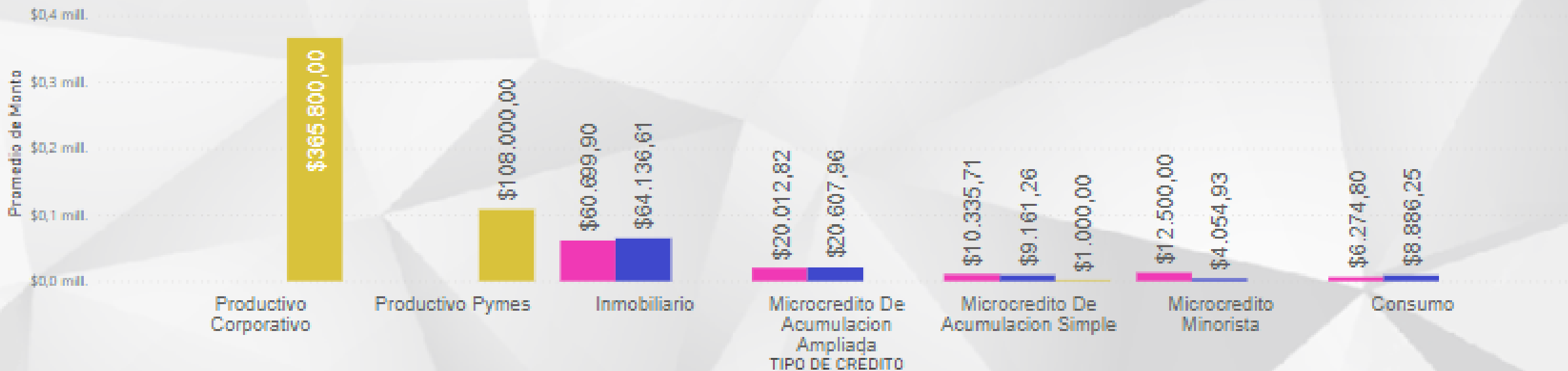
MONTO PROMEDIO DE CRÉDITOS CONCEDIDOS POR TIPO DE SEXO



MONTO PROMEDIO DE CRÉDITOS POR TIPO DE CRÉDITO POR SEXO

TIPO DE CRÉDITO	FEMENINO	MASCULINO	NO APLICA	Total
Consumo	\$6.274,80	\$8.886,25		\$7.771,44
Inmobiliario	\$80.699,90	\$84.136,61		\$62.506,83
Microcredito De Acumulacion Ampliada	\$20.012,82	\$20.607,96		\$20.340,48
Microcredito De Acumulacion Simple	\$10.335,71	\$9.161,26	\$1.000,00	\$9.584,54
Microcredito Minorista	\$12.500,00	\$4.054,93		\$8.277,47
Productivo Corporativo			\$365.800,00	\$365.800,00
Productivo Pymes			\$108.000,00	\$108.000,00
Total	\$7.420,72	\$9.777,07	\$158.266,67	\$8.826,21

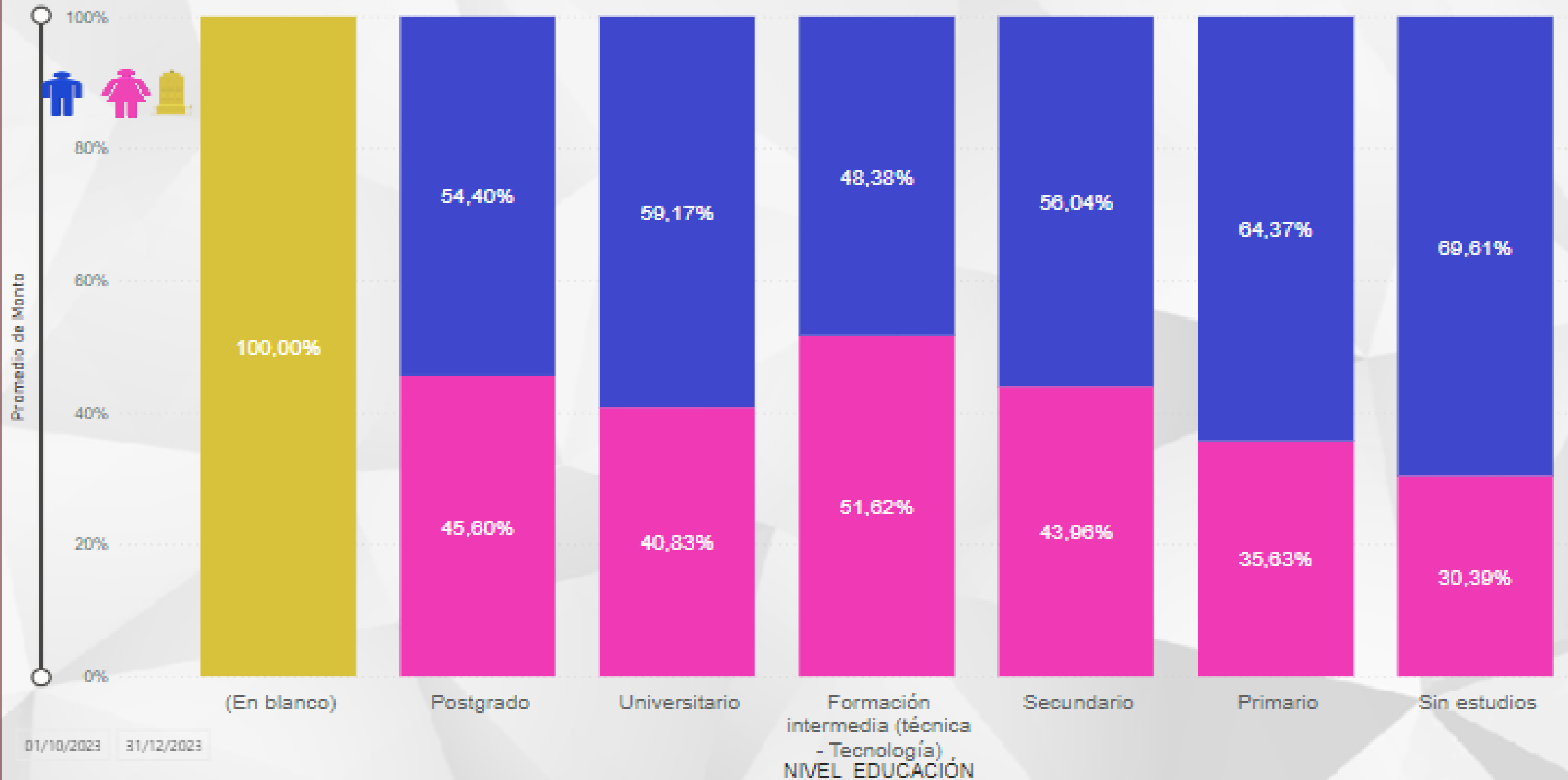
MONTO PROMEDIO DE ACCESO A CRÉDITOS POR TIPO DE CRÉDITO POR SEXO



“Para mayor información, referirse al Portal de datos interactivo de la Economía Popular y Solidaria de la Superintendencia de Economía Popular y Solidaria”.

INDICADOR ACCESO A PRODUCTOS DE CRÉDITO

MONTO PROMEDIO DE CRÉDITOS POR SEXO, NIVEL DE INSTRUCCIÓN



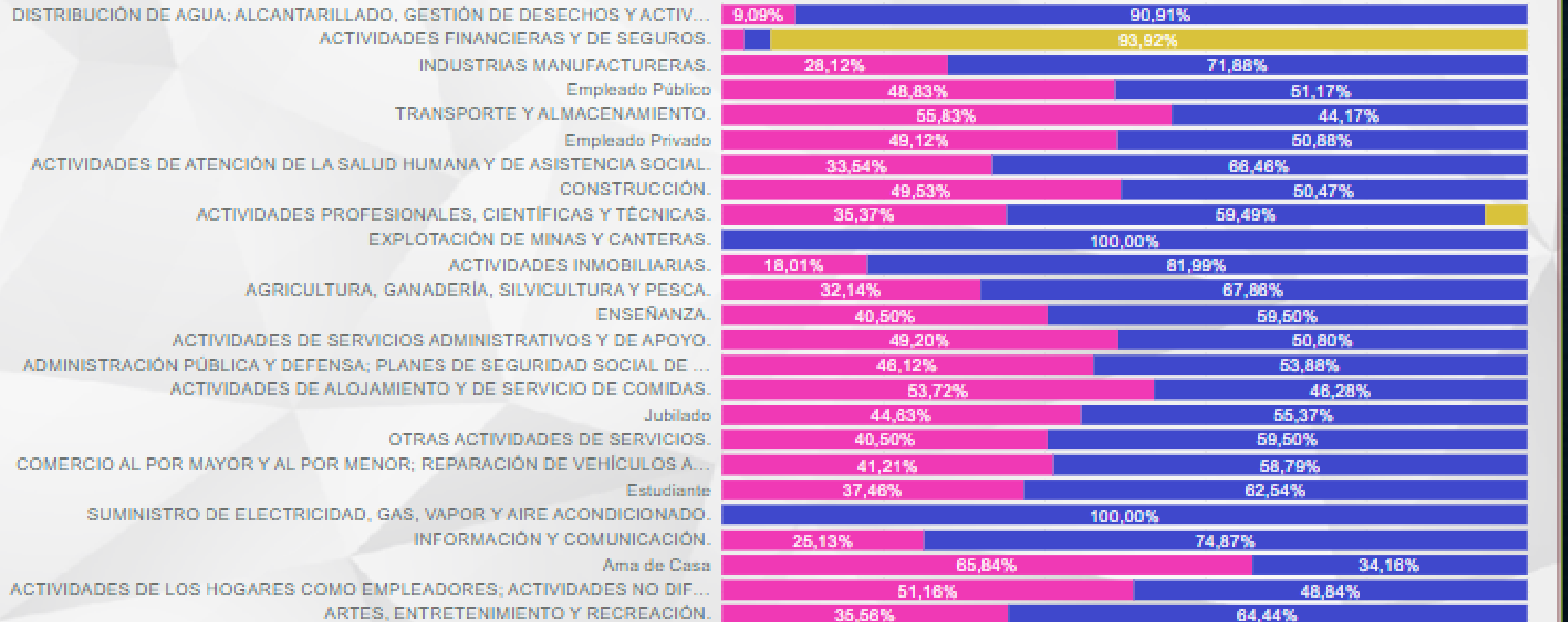
“Para mayor información, referirse al Portal de datos interactivo de la Economía Popular y Solidaria de la Superintendencia de Economía Popular y Solidaria”.

INDICADOR ACCESO A PRODUCTOS DE CRÉDITO

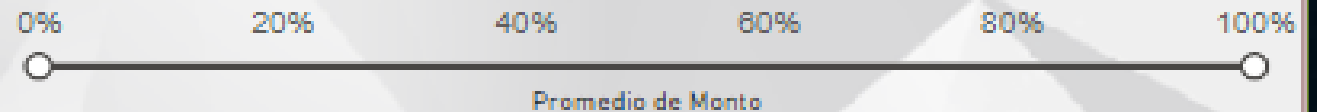
MONTO PROMEDIO DE CRÉDITOS POR SEXO, ACTIVIDAD ECONÓMICA DEL SUJETO

GÉNERO ● FEMENINO ● MASCULINO ● NO APLICA

ACTIVIDAD_ECONOMICA



01/10/2023 31/12/2023



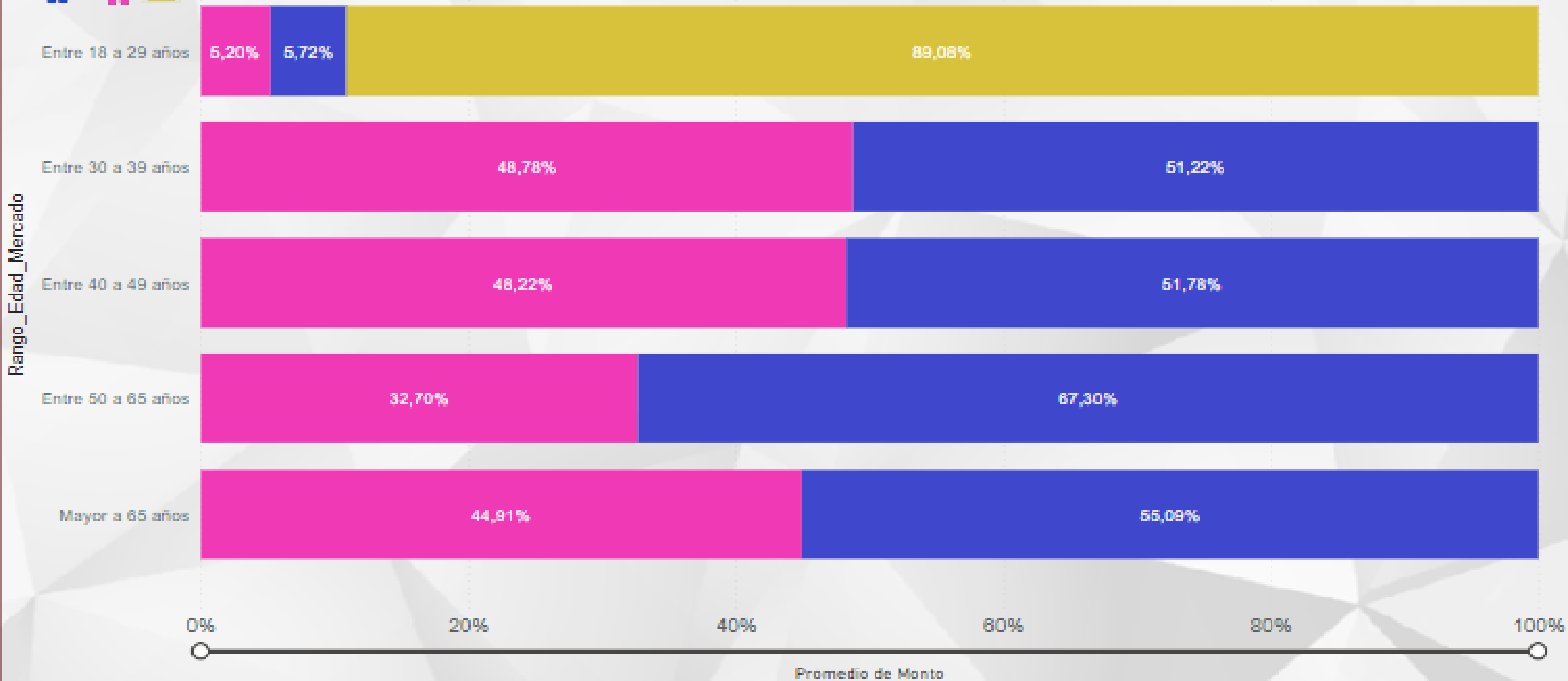
“Para mayor información, referirse al Portal de datos interactivo de la Economía Popular y Solidaria de la Superintendencia de Economía Popular y Solidaria”.

INDICADOR ACCESO A PRODUCTOS DE CRÉDITO

MONTO PROMEDIO DE CRÉDITOS POR SEXO, Y POR RANGO DE EDAD



01/10/2023 31/12/2023



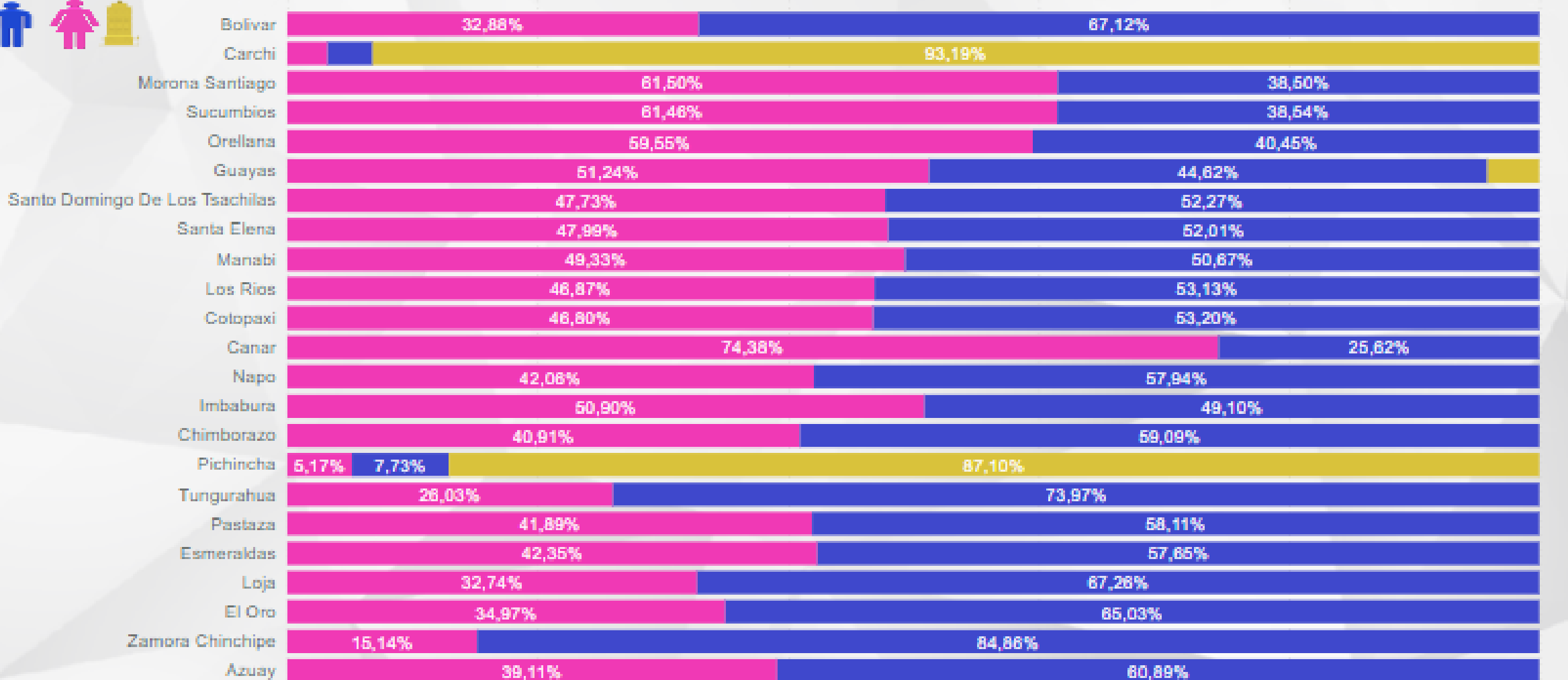
“Para mayor información, referirse al Portal de datos interactivo de la Economía Popular y Solidaria de la Superintendencia de Economía Popular y Solidaria”.

INDICADOR ACCESO A PRODUCTOS DE CRÉDITO

MONTO PROMEDIO DE CRÉDITOS POR SEXO, Y POR PROVINCIA DE DOMICILIO



PROVINCIA_DOMICILIO



01/10/2023 31/12/2023



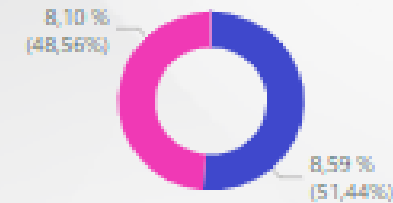
Promedio de Monto

“Para mayor información, referirse al Portal de datos interactivo de la Economía Popular y Solidaria de la Superintendencia de Economía Popular y Solidaria”.

INDICADOR ACCESO A PRODUCTOS DE CRÉDITO

MOROSIDAD POR SEXO

DESCRIPCIÓN GÉNERO	No. OPERACIONES	ENRIESGO	SALDO TOTAL	INDICE DE MORA
MASCULINO	49777	\$48.870.893,93	\$543.589.185,65	8,59 %
FEMENINO	28380	\$20.795.950,89	\$256.603.038,6	8,10 %
NO APLICA	8	\$2	\$782.643,13	0,00 %
Total	78165	\$67.466.846,82	\$800.974.867,38	8,42 %



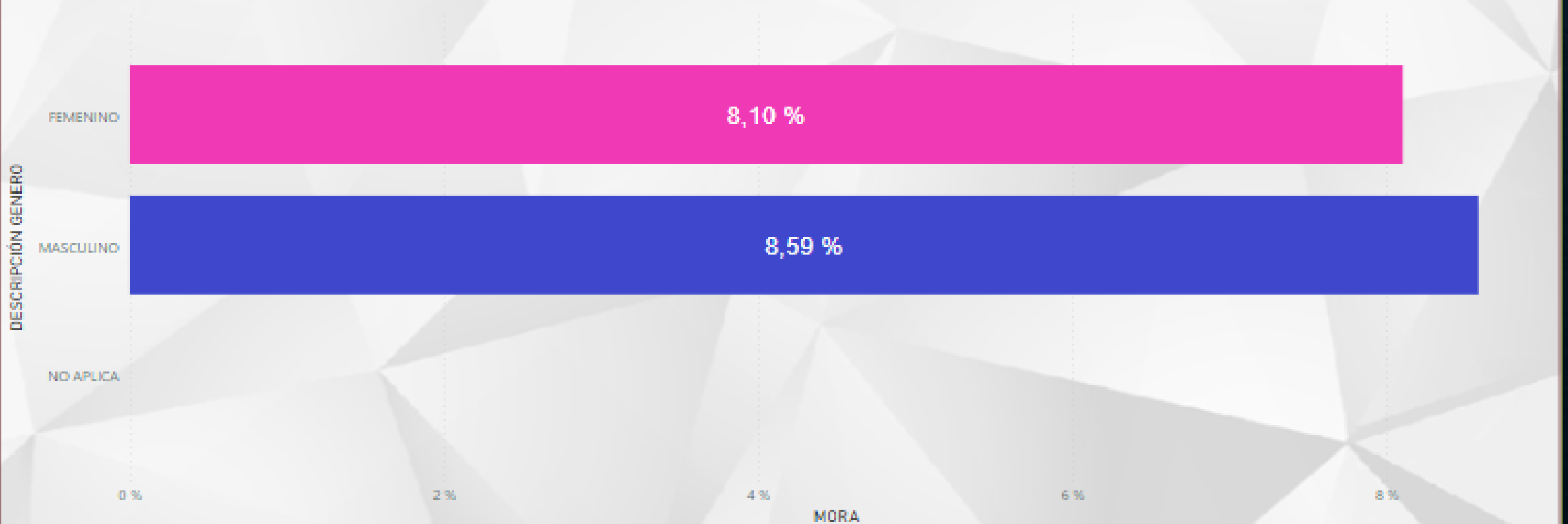
GENERO

- MASCULINO
- FEMENINO
- NO APLICA

31/12/2023



MORA POR DESCRIPCIÓN GÉNERO Y DESCRIPCIÓN GÉNERO

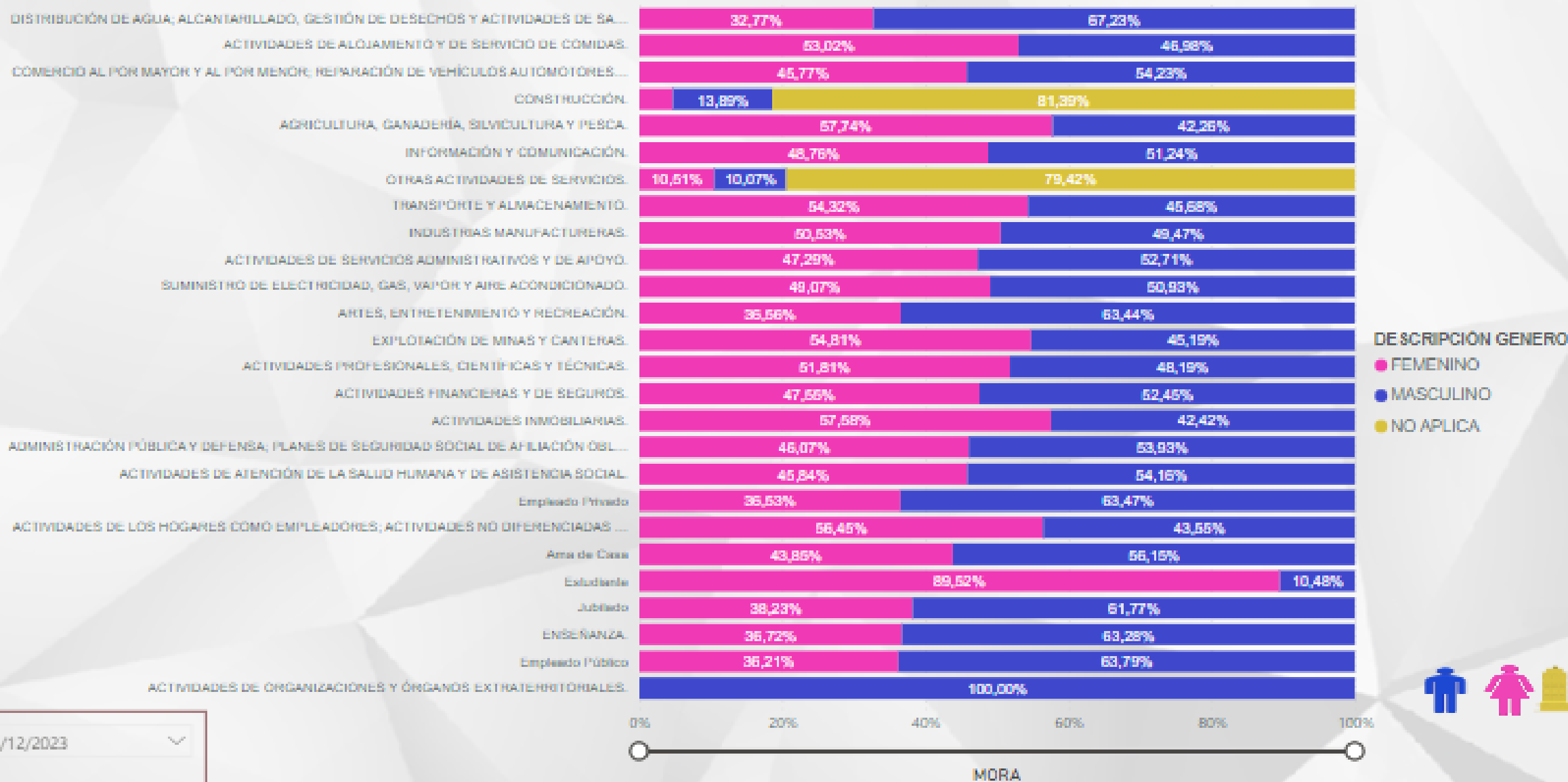


“Para mayor información, referirse al Portal de datos interactivo de la Economía Popular y Solidaria de la Superintendencia de Economía Popular y Solidaria”.

ACCESO A PRODUCTOS DE CRÉDITO

MOROSIDAD POR SEXO Y ACTIVIDAD ECONÓMICA SUJETO

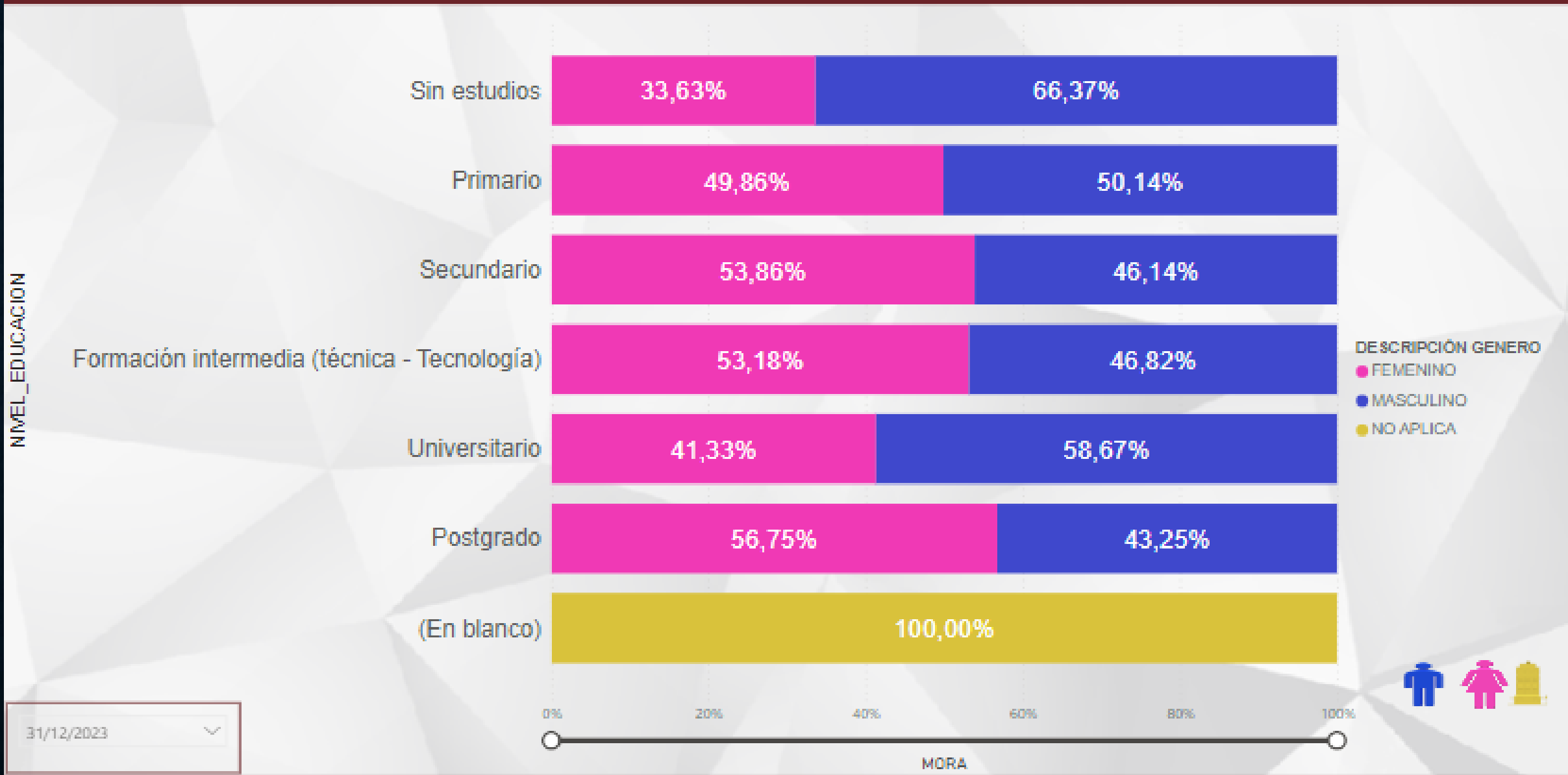
ACTIVIDAD ECONÓMICA



“Para mayor información, referirse al Portal de datos interactivo de la Economía Popular y Solidaria de la Superintendencia de Economía Popular y Solidaria”.

ACCESO A PRODUCTOS DE CRÉDITO

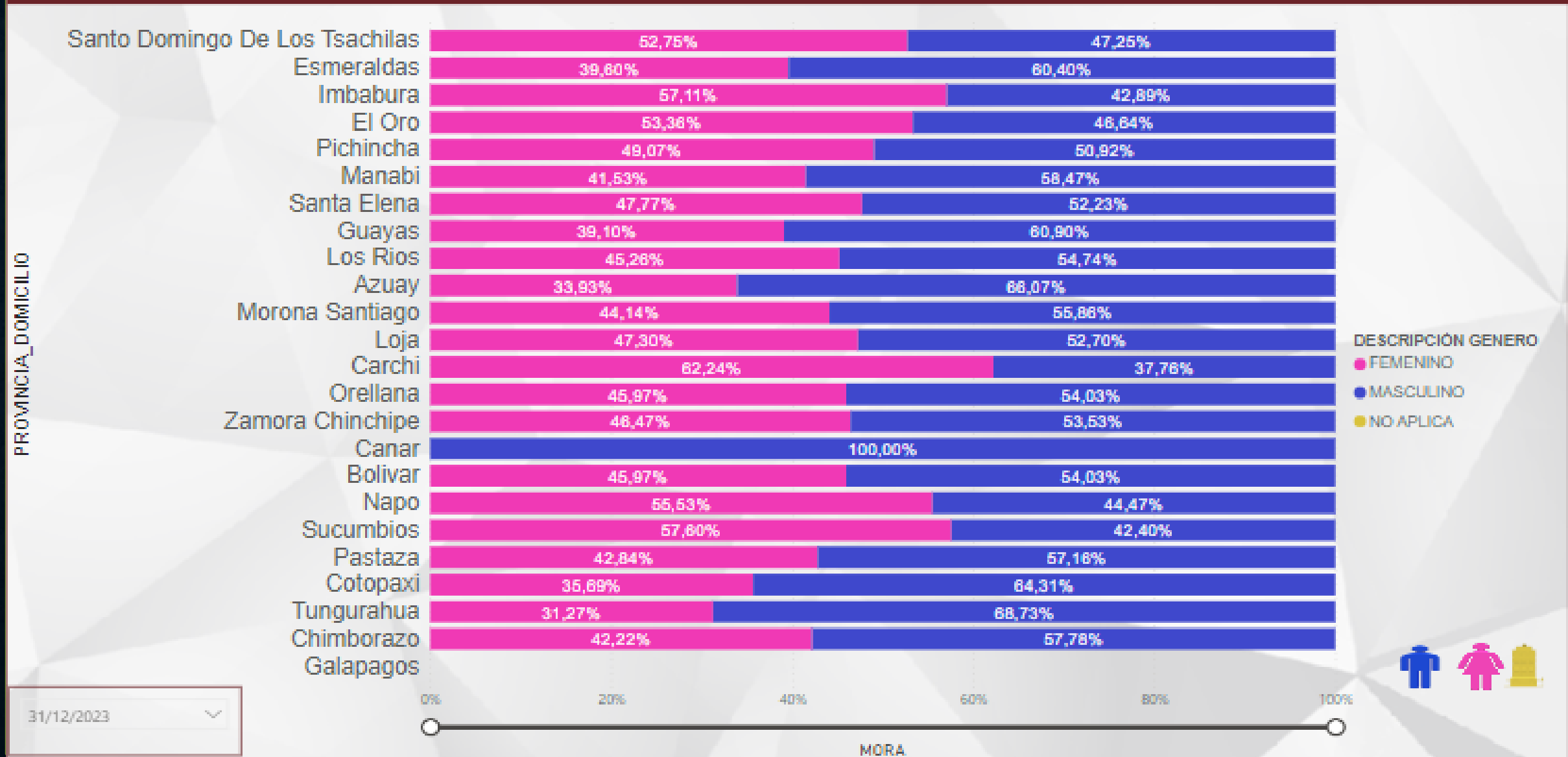
MOROSIDAD POR SEXO Y NIVEL DE INSTRUCCIÓN



“Para mayor información, referirse al Portal de datos interactivo de la Economía Popular y Solidaria de la Superintendencia de Economía Popular y Solidaria”.

ACCESO A PRODUCTOS DE CRÉDITO

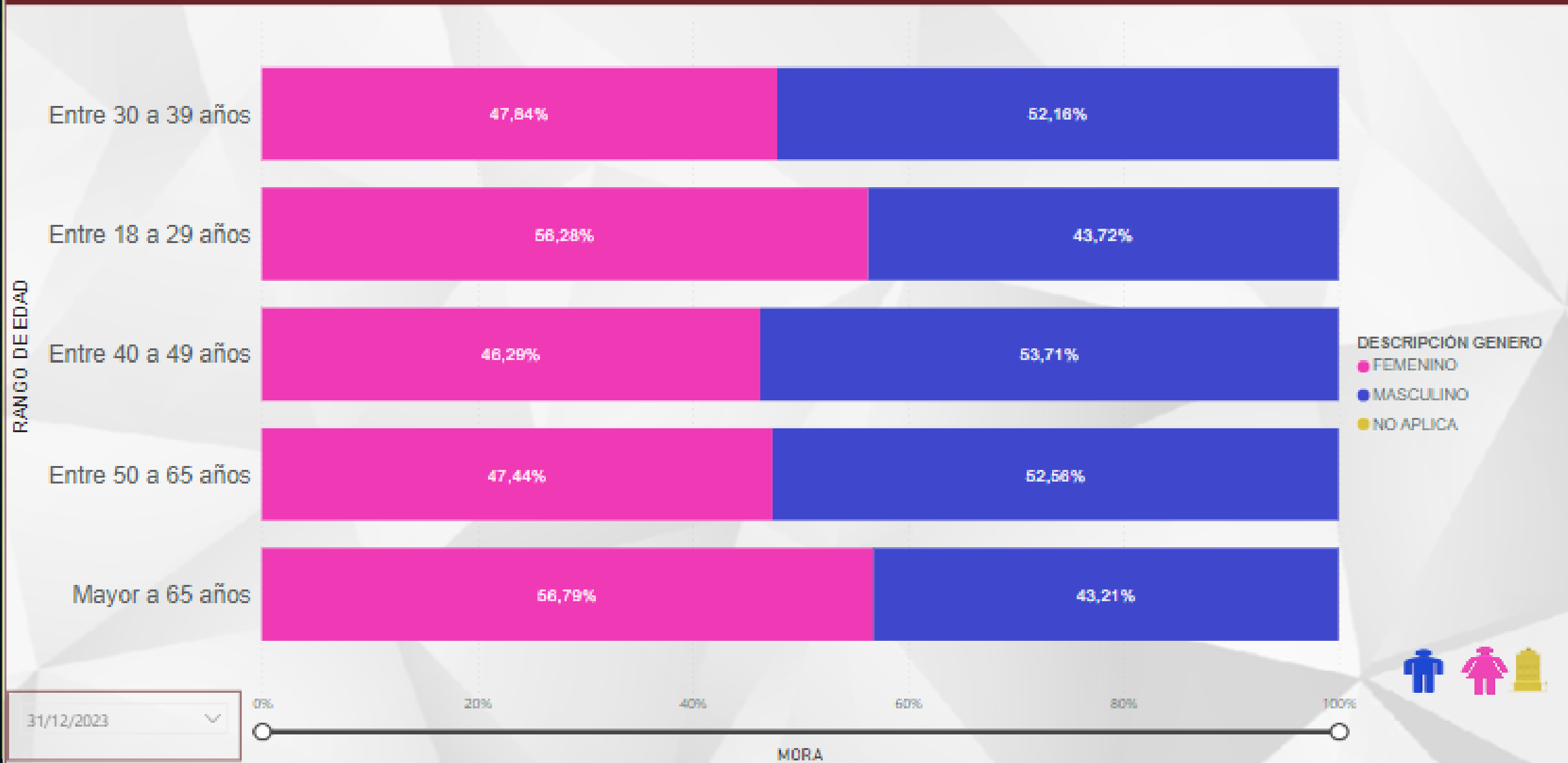
MOROSIDAD POR SEXO POR PROVINCIA DOMICILIO



“Para mayor información, referirse al Portal de datos interactivo de la Economía Popular y Solidaria de la Superintendencia de Economía Popular y Solidaria”.

ACCESO A PRODUCTOS DE CRÉDITO

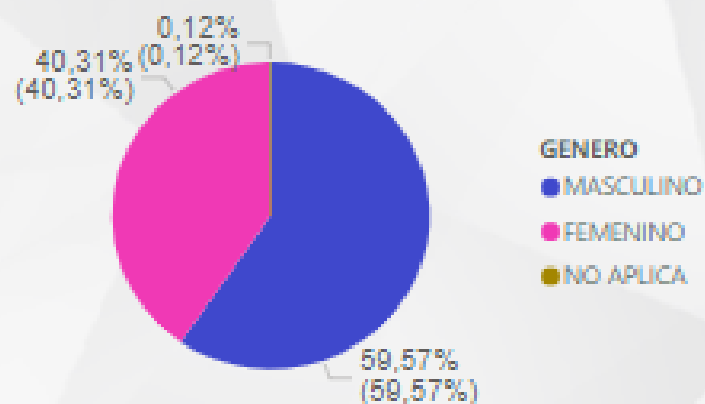
MOROSIDAD POR SEXO Y RANGO DE EDAD



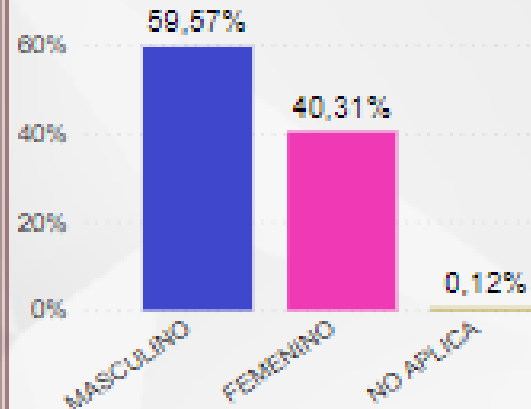
“Para mayor información, referirse al Portal de datos interactivo de la Economía Popular y Solidaria de la Superintendencia de Economía Popular y Solidaria”.

REPRESENTACIÓN

DISTRIBUCIÓN DE SOCIOS SEXO



DISTRIBUCIÓN DE SOCIOS SEXO

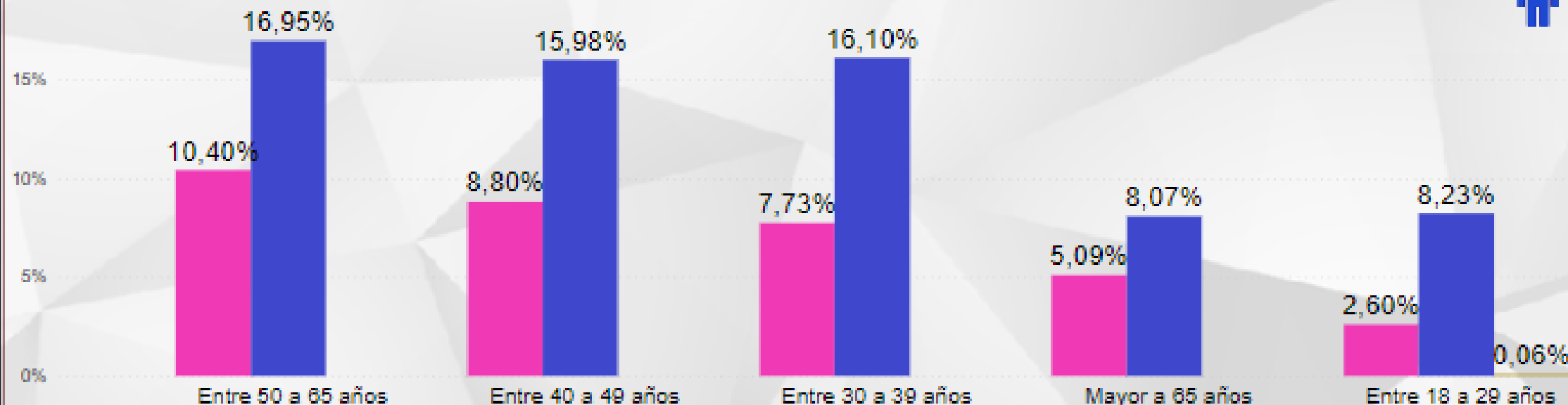


SALDO DE DEPÓSITOS POR SEXO Y POR EDAD

Rango_Edad_Mercado	FEMENINO	MASCULINO	NO APLICA	Total
Entre 50 a 65 años	10,40%	16,95%		27,35%
Entre 40 a 49 años	8,80%	15,98%		24,78%
Entre 30 a 39 años	7,73%	16,10%		23,82%
Mayor a 65 años	5,09%	8,07%		13,16%
Entre 18 a 29 años	2,60%	8,23%	0,06%	10,88%
Total	34,61%	65,33%	0,06%	100,00%

SALDO DE DEPÓSITOS POR SEXO Y POR TIPO DE CUENTA

GENERO 1 ● FEMENINO ● MASCULINO ● NO APLICA



“Para mayor información, referirse al Portal de datos interactivo de la Economía Popular y Solidaria de la Superintendencia de Economía Popular y Solidaria”.

REPRESENTACIÓN

DATOS DE LA PERSONA QUE OCUPA LA PRESIDENCIA DE LA ENTIDAD

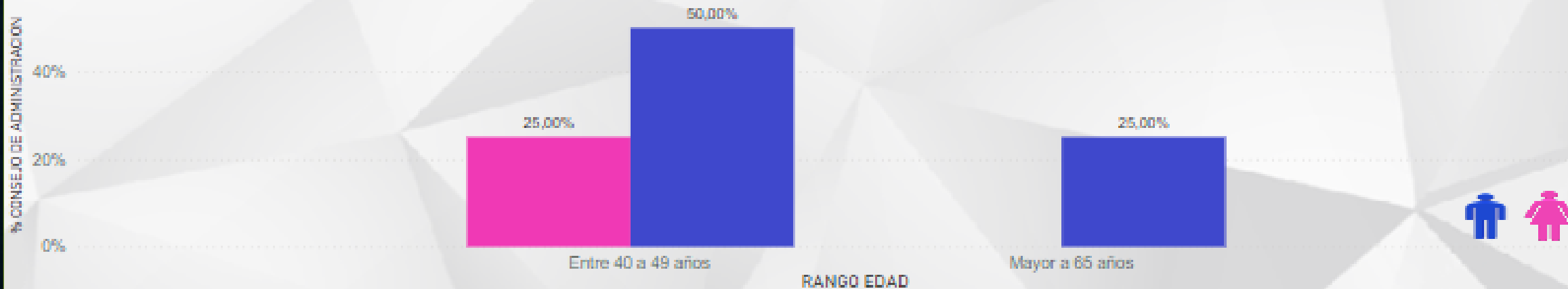
GENERO	RANGO EDAD	GRUPO ETNICO	ACTIVIDADE ECONOMICA	NIVEL DE INSTRUCCIÓN	PROVINCIA DE DOMICILIO
MASCULINO	Entre 50 a 65 años	MESTIZO	ACTIVIDADES FINANCIERAS Y DE SEGUROS.	Postgrado	Pichincha

DISTRIBUCIÓN POR SEXO Y POR RANGO DE EDAD EN EL CONSEJO DE ADMINISTRACIÓN



DISTRIBUCIÓN POR SEXO Y POR RANGO DE EDAD EN EL CONSEJO DE ADMINISTRACIÓN


GENERO ● FEMENINO ● MASCULINO



“Para mayor información, referirse al Portal de datos interactivo de la Economía Popular y Solidaria de la Superintendencia de Economía Popular y Solidaria”.

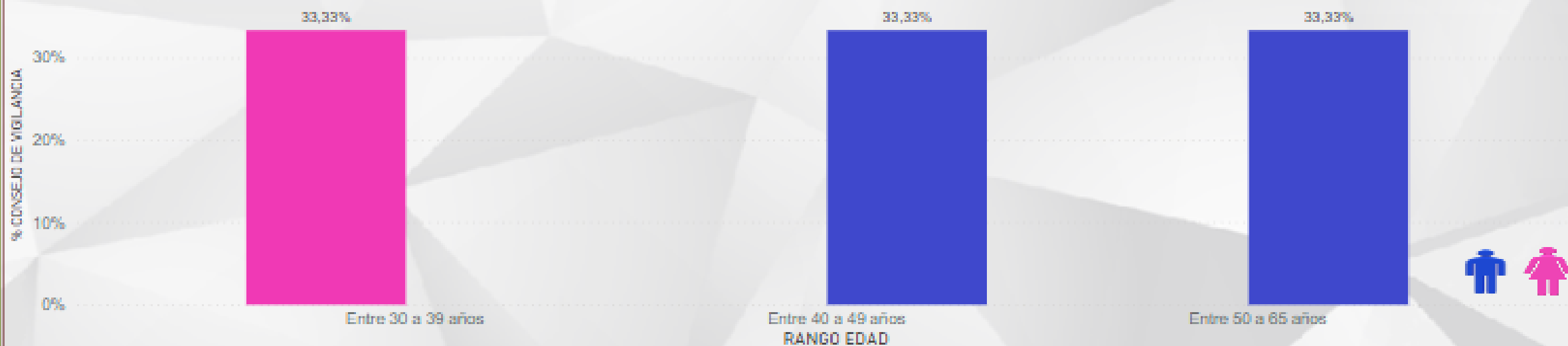
REPRESENTACIÓN

DISTRIBUCIÓN POR SEXO EN EL CONSEJO DE VIGILANCIA



DISTRIBUCIÓN POR SEXO Y POR RANGO DE EDAD EN EL CONSEJO DE VIGILANCIA

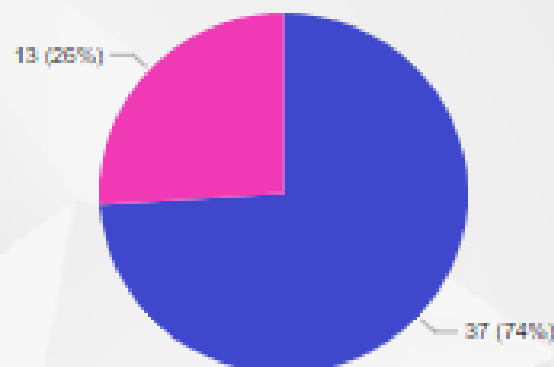
GENERO ● FEMENINO ● MASCULINO



“Para mayor información, referirse al Portal de datos interactivo de la Economía Popular y Solidaria de la Superintendencia de Economía Popular y Solidaria”.

REPRESENTACIÓN

DISTRIBUCIÓN POR SEXO EN LA ASAMBLEA GENERAL DE REPRESENTANTES



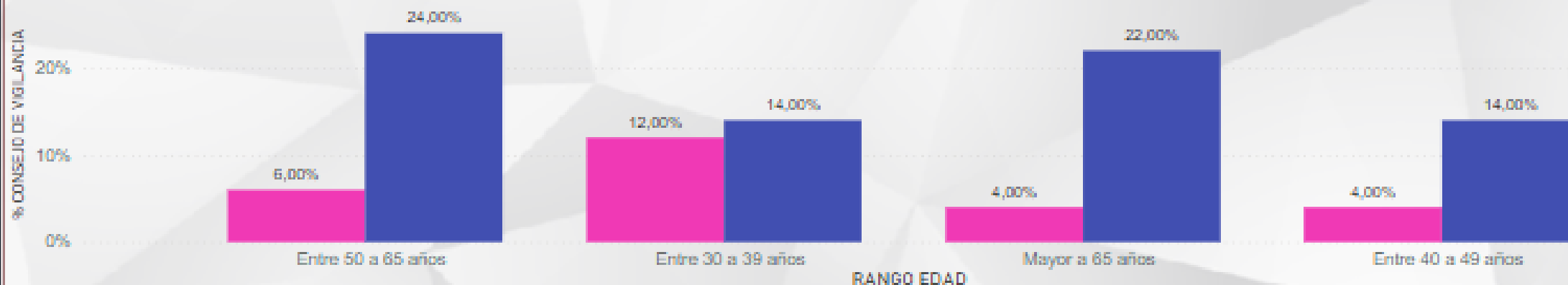
GENERO

● MASCULINO

● FEMENINO

DISTRIBUCIÓN POR SEXO Y POR RANGO DE EDAD EN LA ASAMBLEA GENERAL DE REPRESENTANTES

GENERO ● FEMENINO ● MASCULINO



DATOS DE LA PERSONA EN POSICIÓN DE GERENTE

GENERO	RANGO EDAD	GRUPO ÉTNICO	ACTIVIDADE ECONOMICA	NIVEL DE INSTRUCCIÓN	PROVINCIA DE DOMICILIO
MASCULINO	Mayor a 65 años	MESTIZO	ACTIVIDADES FINANCIERAS Y DE SEGUROS.	Universitario	Pichincha

“Para mayor información, referirse al Portal de datos interactivo de la Economía Popular y Solidaria de la Superintendencia de Economía Popular y Solidaria”.

EDUCACIÓN FINANCIERA

ACCESO DE LOS SOCIOS A EDUCACIÓN FINANCIERA POR SEXO Y POR NIVEL DE INSTRUCCIÓN

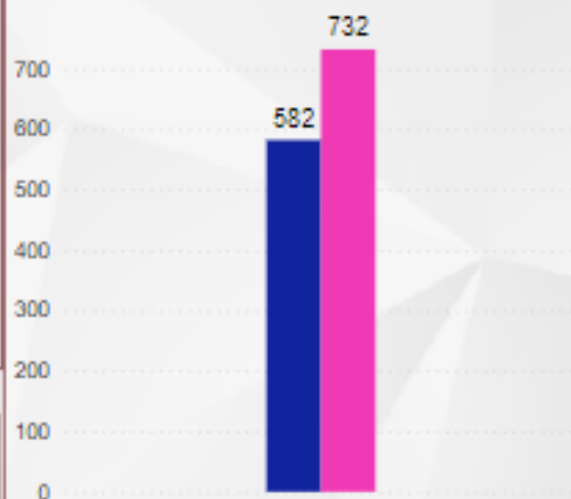
Nivel de instrucción	HOMBRE	MUJER	Total
Ninguno	0	1	1
Primaria	21	39	60
Secundaria	287	300	587
Título de formación intermedia (técnica - tecnológica)	33	17	50
Título de postgrado	48	52	100
Universitaria (Tercer nivel: licenciatura, ingeniería, tecnología)	193	323	516
Total	582	732	1.314

ACCESO DE LOS SOCIOS A EDUCACIÓN FINANCIERA POR SEXO Y GRUPO ÉTNICO

Etnia	HOMBRE	MUJER	TOTAL
Afroecuatoriano/a Afrodescendiente	10	7	17
Mestizo	528	681	1.209
Montubio/a	18	17	33
Mulato/a	4	2	6
Nacionalidad o pueblo indígena	18	24	42
Negro/a	2	1	3
Otro/a	4	0	4
Total	582	732	1.314

ACCESO DE LOS SOCIOS A EDUCACIÓN FINANCIERA POR SEXO

● Masculino ● Femenino



ACCESO DE LOS SOCIOS A EDUCACIÓN FINANCIERA POR SEXO Y POR RANGO DE EDAD

RANGO DE EDAD	HOMBRE	MUJER	TOTAL
18 a 29 años	210	157	367
30 a 39 años	160	211	371
40 a 49 años	98	155	253
50 a 65 años	80	158	238
Superior a 65 años	34	51	85
Total	582	732	1.314

ACCESO DE LOS SOCIOS A EDUCACIÓN FINANCIERA POR SEXO Y POR PROVINCIA DE DOMICILIO

PROVINCIA DE DOMICILIO	HOMBRE	MUJER	TOTAL
Azuay	4	0	4
Carchi	24	53	77
Chimborazo	11	16	27
Cotopaxi	72	6	78
El Oro	36	90	126
Esmeraldas	11	8	19
Galápagos	1	0	1
Guayas	44	52	96
Imbabura	56	12	68
Loja	34	86	120
Los Ríos	16	48	64
Manabí	28	52	80
Morona Santiago	17	12	29
Napo	23	56	79
Orellana	13	17	30
Pastaza	3	11	14
Pichincha	135	158	293
Santa Elena	30	33	63
Santo Domingo de los Tsáchilas	8	2	10
Sucumbíos	9	16	25
Tungurahua	6	2	8
Zamora Chinchipe	1	2	3
Total	582	732	1.314

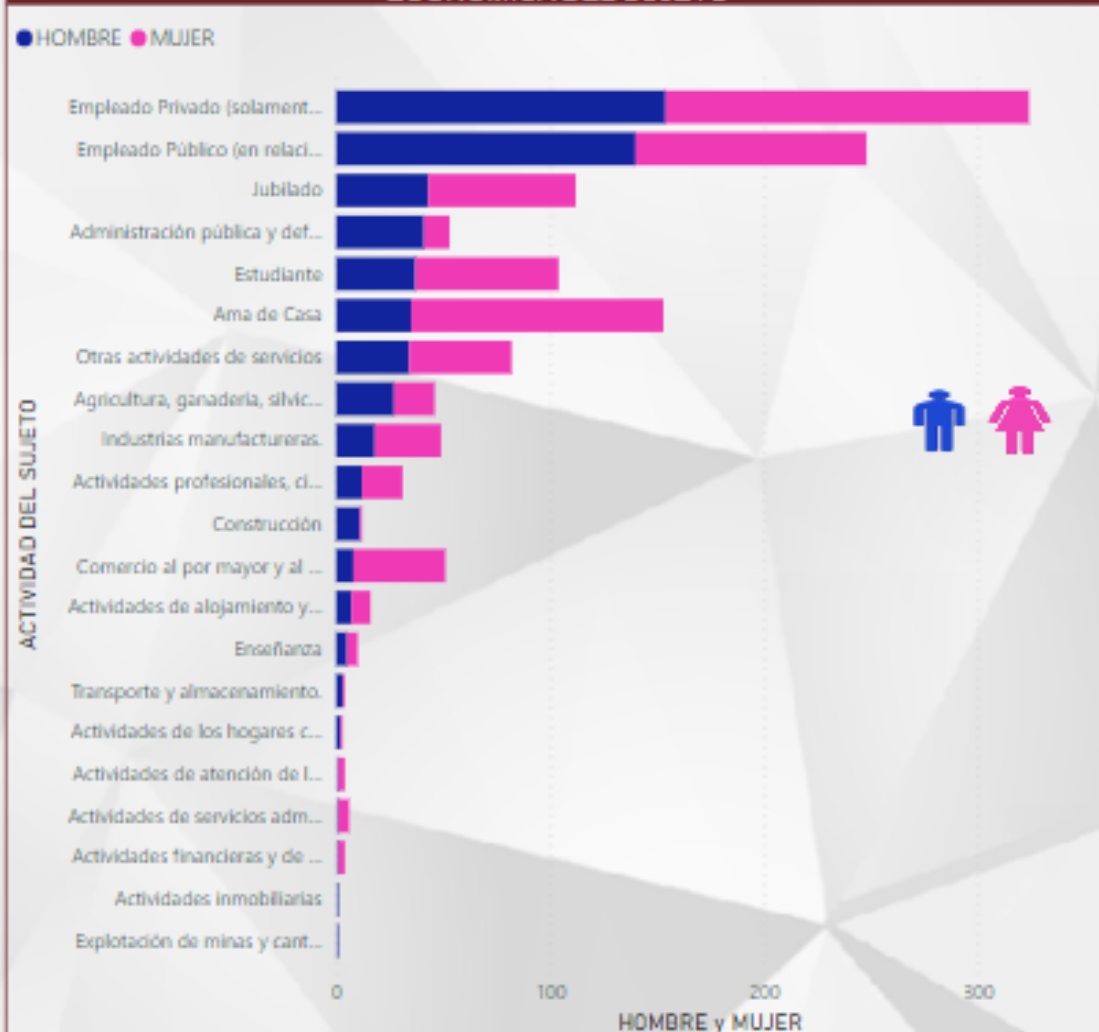


EDUCACIÓN FINANCIERA

ACCESO DE LOS SOCIOS A EDUCACIÓN FINANCIERA POR SEXO Y ACTIVIDAD ECONÓMICA DEL SUJETO

ACTIVIDAD DEL SUJETO	HOMBRE	MUJER	TOTAL
Actividades de alojamiento y de servicio de comidas	7	9	16
Actividades de atención de la salud humana y de asistencia social	1	3	4
Actividades de los hogares como empleadores	2	1	3
Actividades de servicios administrativos y de apoyo.	1	5	6
Actividades financieras y de seguros	1	3	4
Actividades inmobiliarias	1	0	1
Actividades profesionales, científicas y técnicas	12	19	31
Administración pública y defensa; planes de seguridad social de afiliación obligatoria.	41	12	53
Agricultura, ganadería, silvicultura y pesca	27	19	46
Ama de Casa	35	118	153
Comercio al por mayor y al por menor; reparación de vehículos automotores y motocicletas.	8	43	51
Construcción	11	1	12
Empleado Privado (solamente si trabajas en relación de dependencia)	154	170	324
Empleado Público (en relación de dependencia)	140	108	248
Enseñanza	5	5	10
Estudiante	37	67	104
Explotación de minas y canteras.	1	0	1
Industrias manufactureras.	18	31	49
Jubilado	43	69	112
Otras actividades de servicios	34	48	82
Transporte y almacenamiento.	3	1	4
Total	582	732	1.314

ACCESO DE LOS SOCIOS A EDUCACIÓN FINANCIERA POR SEXO Y ACTIVIDAD ECONÓMICA DEL SUJETO



← PRINCIPAL